

# 12 / 22 (金) の発表

報道発表資料の配付日時 12月22日(金) 14時00分

発表項目 (行事名)	令和5年度(2023年度)上期 留萌管内観光入込客数について		
記者レクチャー のお知らせ	(実施日時)	発表者	
		発表場所	
概要	<p>令和5年度(2023年度)上期の留萌管内観光入込客数について、次のとおりとりまとめたのでお知らせします。</p> <p style="text-align: center;">記</p> <p>1 調査期間 令和5年4月～9月</p> <p>2 概況 令和5年度上期の留萌管内観光入込客数は、過去10年間で最多の130万5,900人となり、前年度比118.2%、20万700人増加しました。 改修工事のため一時休業した施設があったものの、新型コロナウイルス感染症の5類移行に伴い、旅行需要の増加やお祭りなど各イベントが再開されたことなどにより、管内全体の入込客数は増加しました。</p> <p>3 配布資料 別添「令和5年度(2023年度)上期 留萌管内観光入込客数について」を参照願います。</p>		
参考			

報道(取材) に当たって のお願い			
他のクラブ との関係	同時配付	(場所)	
	同時レク		

担当 (連絡先)	留萌振興局産業振興部商工労働観光課 課長 飯澤 聖香 主査 中田 昌樹 TEL(ダイヤルイン) 0164-42-8443		
-------------	--	--	--

# 令和5年度（2023年度）上期 留萌管内観光入込客数について

（留萌振興局商工労働観光課まとめ）

## 1 令和5年度上期 概要

令和5年度上期の観光入込客数は、130万5,900人となり、前年度比118.2%、20万700人増加しました。

令和4年度は、新型コロナウイルス感染症の影響で各イベントの開催や行動が制限されていましたが、令和5年度は、改修工事のため一時休業した施設があったものの、新型コロナウイルス感染症の5類移行に伴い、旅行需要の増加やお祭りなど各イベントが再開されたことなどにより全体の入込客数は増加しました。

（単位：千人）

区分	令和5年度 上期	令和4年度 上期	対前年度 増減数	対前年度比
入込総数	1305.9	1105.2	200.7	118.2%
道外客	141.6	129.3	12.3	109.5%
道内客	1,164.3	975.9	188.4	119.3%
日帰客	1,221.0	1,019.4	201.6	119.8%
宿泊客	84.9	85.8	▲ 0.9	98.9%

## 市町村別観光入込客数及び増減理由

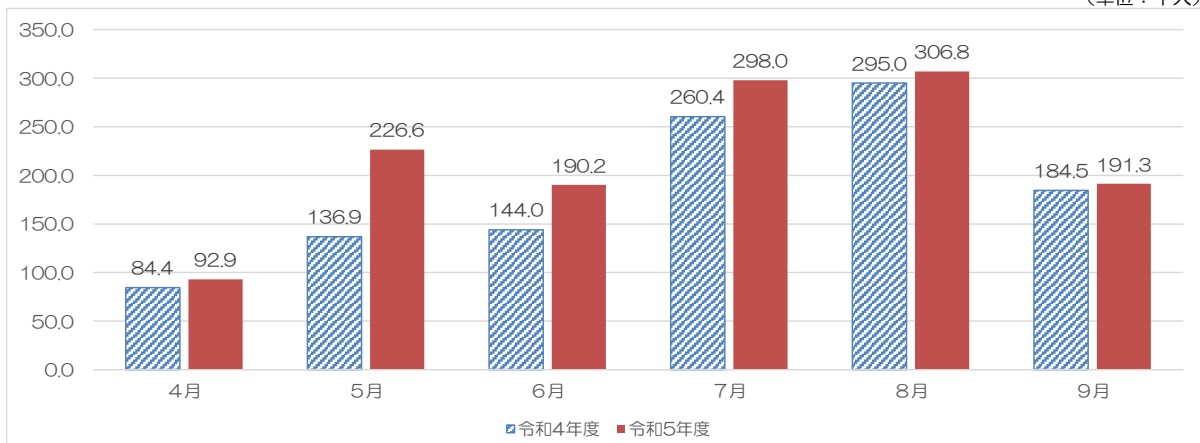
市町村	R5上期 (千人)	R4上期 (千人)	対前年度比 (%)	主な増減理由
留萌市	357.8	319.3	112.1	入込数の増加要因として、新型コロナウイルス感染症に係る行動制限等がなくなったことによる旅行需要の増加や、各イベントが再開されたことが考えられる。
増毛町	248.3	182.5	136.1	今年度は町内イベント(春の味まつり、港まつり、秋の味まつり)を再開したため、入込が増加したと考えられる。
小平町	107.8	114.7	94.0	本年の5月から6月にかけて、ゆったりかんの改修工事により、全館休業となっていたため、その分全体の入込は減となった。
苫前町	108.2	17.8	607.9	道の駅風Wとままえは、売店のリニューアルなどもあり、入込客数が増となっている。整備のため、前年度閉館されていた道の駅や観光施設が、再開され大幅な増加になった。
羽幌町	30.5	29.5	103.4	旅行需要の増加による来客数の増。
初山別村	41.1	40.4	101.7	キャンプブームのピークであった昨年度より減少しているものの、新型コロナウイルス感染の拡大により減少していた来客数が回復してきており、来客数の増加となっている。
遠別町	107.8	101.9	105.8	旅行需要の増加による来客数の増。
天塩町	304.4	299.1	101.8	コロナも落ち着き、昨年度から入込客数の回復が見られる。

## 観光入込客数前年度比較

（単位：千人）

	4月	5月	6月	7月	8月	9月	上期計
令和4年度	84.4	136.9	144.0	260.4	295.0	184.5	1,105.2
令和5年度	92.9	226.6	190.2	298.0	306.8	191.3	1,305.9

（単位：千人）



## 2 令和5年度上期 留萌管内観光入込客数について

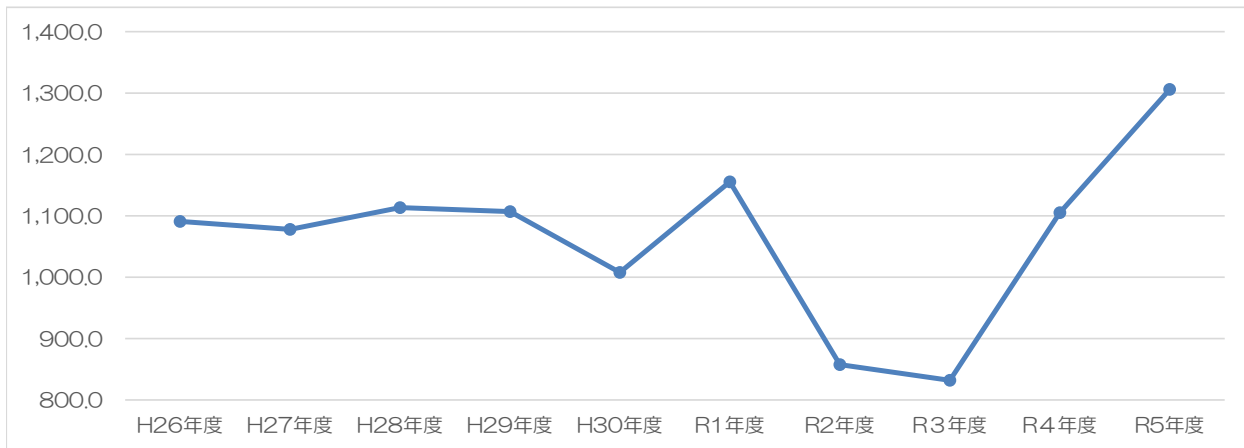
(1) 観光入込客数（各年度上期）

(単位：千人)

区分	H26年度	H27年度	H28年度	H29年度	H30年度	R1年度	R2年度	R3年度	R4年度	R5年度	前年度同期比
留萌市	229.3	242.7	239.2	228.5	173.9	182.5	229.0	193.5	319.3	357.8	112.1%
増毛町	216.5	218.5	260.4	249.9	248.9	252.1	166.3	163.0	182.5	248.3	136.1%
小平町	122.1	138.3	149.6	150.4	141.3	142.5	84.5	78.5	114.7	107.8	94.0%
苫前町	75.4	79.8	80.1	80.9	77.7	85.4	58.2	48.2	17.8	108.2	607.9%
羽幌町	88.5	88.0	76.8	76.9	78.6	62.6	13.8	14.9	29.5	30.5	103.4%
初山別村	50.0	50.1	48.3	50.9	46.7	48.5	34.2	35.9	40.4	41.1	101.7%
遠別町	82.3	88.1	90.3	91.0	73.5	65.9	70.0	78.9	101.9	107.8	105.8%
天塩町	226.7	172.5	168.6	178.4	167.3	315.8	201.6	219.1	299.1	304.4	101.8%
合計	1,090.8	1,078.0	1,113.3	1,106.9	1,007.9	1,155.3	857.6	832.0	1,105.2	1,305.9	118.2%

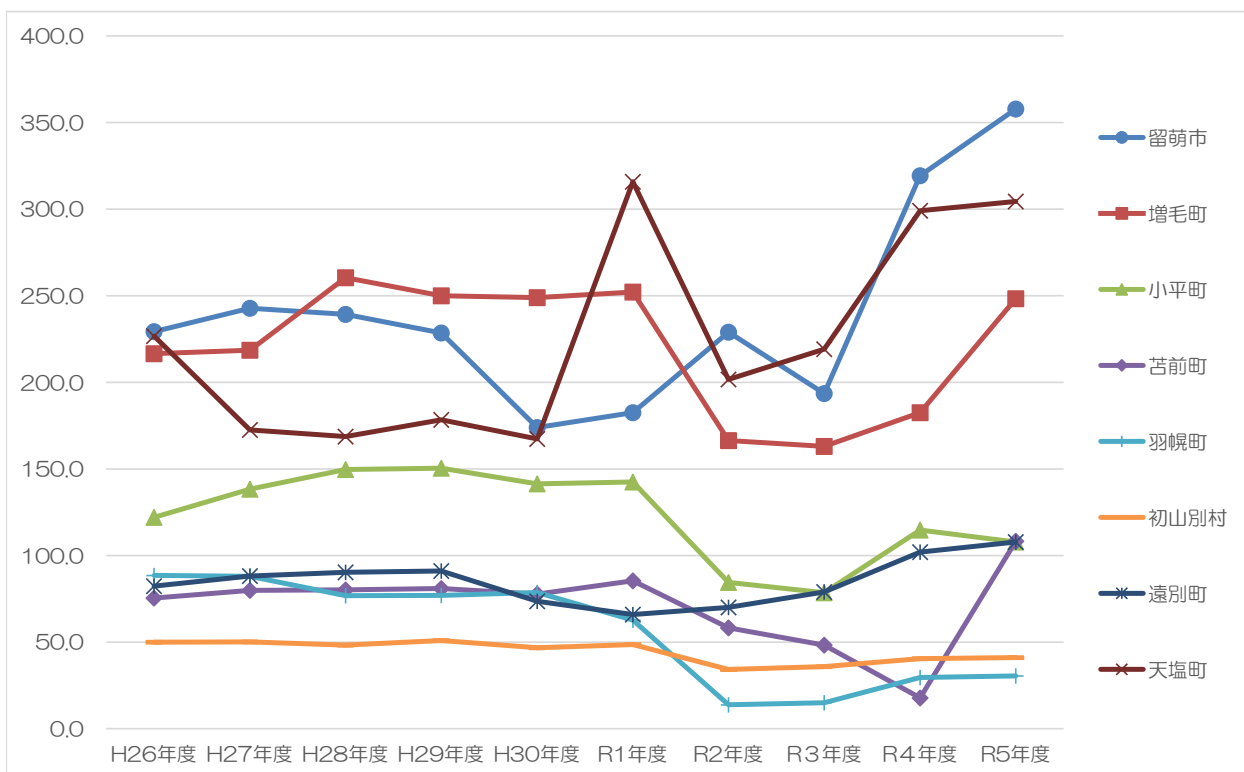
留萌管内観光入込客数推移

(単位：千人)



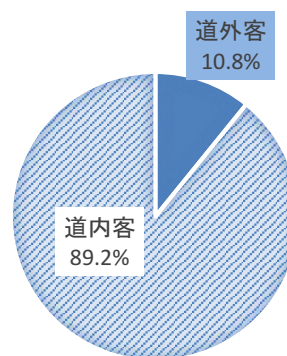
市町村別観光入込客数推移

(単位：千人)



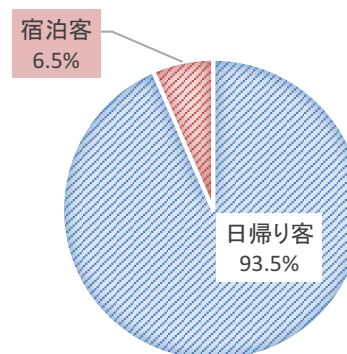
### 3 管内道内客・道外客の内訳

区分	令和5年度上期（千人）	構成比
入込客総数	1,305.9	100.0%
道外客	141.6	10.8%
道内客	1,164.3	89.2%



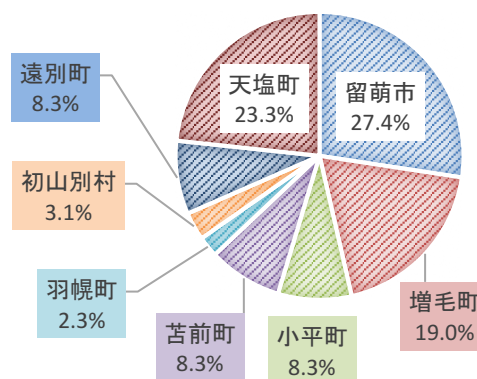
### 4 管内日帰り客・宿泊客の内訳

区分	令和5年度上期（千人）	構成比
入込客総数	1,305.9	100.0%
日帰り客	1,221.0	93.5%
宿泊客	84.9	6.5%



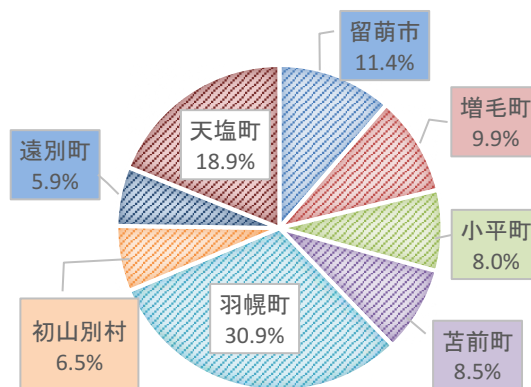
### 5 市町村別観光入込客数の内訳

区分	令和5年度上期（千人）
留萌市	357.8
増毛町	248.3
小平町	107.8
苫前町	108.2
羽幌町	30.5
初山別村	41.1
遠別町	107.8
天塩町	304.4
合計	1,305.9



### 6 市町村別宿泊延べ数の内訳

区分	令和5年度上期（千人）
留萌市	11.2
増毛町	9.7
小平町	7.9
苫前町	8.4
羽幌町	30.4
初山別村	6.4
遠別町	5.8
天塩町	18.6
合計	98.4



## 7 令和5年度上期 管内における訪日外国人宿泊人数

令和5年度上期の留萌管内における訪日外国人宿泊人数は510人で、前年度上期(66人)と比較し444人増加、772.7%となりました。

また、訪日外国人宿泊延べ数も、613人泊で、前年度同期(150人泊)と比較し、463人泊の増加、408.7%となりました。

【令和5年度上期訪日外国人宿泊人数(市町村別及び国別)】 (単位：人)

区分	中国	韓国	台湾	香港	フィリピン	ベトナム	その他	合計
留萌市	18	6	8	19	16	11	43	121
増毛町	2	0	0	0	0	0	57	59
小平町	0	0	0	0	0	0	0	0
苫前町	0	0	0	0	0	0	0	0
羽幌町	18	3	28	47	0	0	50	146
初山別村	0	0	0	0	0	0	0	0
遠別町	0	0	0	0	0	0	0	0
天塩町	6	29	31	48	1	0	69	184
合計	44	38	67	114	17	11	219	510

【令和5年度上期訪日外国人宿泊延べ数(市町村別及び国別)】 (単位：人泊)

区分	中国	韓国	台湾	香港	フィリピン	ベトナム	その他	合計
留萌市	25	9	12	19	36	25	88	214
増毛町	2	0	0	0	0	0	57	59
小平町	0	0	0	0	0	0	0	0
苫前町	0	0	0	0	0	0	0	0
羽幌町	18	3	28	49	0	0	58	156
初山別村	0	0	0	0	0	0	0	0
遠別町	0	0	0	0	0	0	0	0
天塩町	6	29	31	48	1	0	69	184
合計	51	41	71	116	37	25	272	613

【留萌管内訪日外国人宿泊人数の推移(各年度上期及び国別)】 (単位：人)

区分	中国	韓国	台湾	香港	フィリピン	ベトナム	その他	合計
H30年度	211	76	201	111	2	13	201	815
R1年度	224	61	213	93	0	6	197	794
R2年度	10	3	0	2	5	16	32	68
R3年度	3	2	0	0	6	42	8	61
R4年度	3	2	0	1	9	5	46	66
R5年度	44	38	67	114	17	11	219	510

【留萌管内訪日外国人宿泊延べ数の推移(各年度上期及び国別)】 (単位：人泊)

区分	中国	韓国	台湾	香港	フィリピン	ベトナム	その他	合計
H30年度	258	90	227	111	2	14	320	1022
R1年度	241	81	232	95	0	6	229	884
R2年度	11	3	0	2	21	30	32	99
R3年度	3	2	0	0	15	52	10	82
R4年度	3	2	0	1	47	11	86	150
R5年度	51	41	71	116	37	25	272	613

## 8 令和5年度観光入込客数 市町村別・月別

(単位：千人)

市町村	区分	4月	5月	6月	7月	8月	9月	上期計	前年上期	前年同期比
留萌市	入込総数	24.6	54.5	58.3	90.9	82.9	46.6	357.8	319.3	112.1%
	内道外客	0.7	1.6	1.7	2.7	2.5	1.4	10.6	9.6	110.4%
	内道内客	23.9	52.9	56.6	88.2	80.4	45.2	347.2	309.7	112.1%
	内日帰客	23.8	53.0	56.7	88.6	81.0	45.5	348.6	310.6	112.2%
	内宿泊客	0.8	1.5	1.6	2.3	1.9	1.1	9.2	8.7	105.7%
	宿泊客延数	0.9	1.9	1.9	2.8	2.3	1.4	11.2	12.3	91.1%
増毛町	入込総数	12.9	70.9	24.5	52.6	44.5	42.9	248.3	182.5	136.1%
	内道外客	0.5	3.6	1.4	4.0	3.2	2.7	15.4	11.9	129.4%
	内道内客	12.4	67.3	23.1	48.6	41.3	40.2	232.9	170.6	136.5%
	内日帰客	12.7	69.9	23.4	49.8	41.3	41.5	238.6	172.6	138.2%
	内宿泊客	0.2	1.0	1.1	2.8	3.2	1.4	9.7	9.9	98.0%
	宿泊客延数	0.2	1.0	1.1	2.8	3.2	1.4	9.7	9.9	98.0%
小平町	入込総数	8.9	13.6	14.1	21.2	35.0	15.0	107.8	114.7	94.0%
	内道外客	2.9	6.9	6.2	15.6	18.6	6.0	56.2	55.3	101.6%
	内道内客	6.0	6.7	7.9	5.6	16.4	9.0	51.6	59.4	86.9%
	内日帰客	8.7	13.4	13.8	18.7	32.0	14.5	101.1	106.7	94.8%
	内宿泊客	0.2	0.2	0.3	2.5	3.0	0.5	6.7	8.0	83.8%
	宿泊客延数	0.2	0.2	0.3	2.9	3.7	0.6	7.9	8.9	88.8%
苫前町	入込総数	8.1	15.9	15.0	28.6	25.6	15.0	108.2	17.8	607.9%
	内道外客	0.5	2.2	2.0	3.3	3.2	2.0	13.2	6.1	216.4%
	内道内客	7.6	13.7	13.0	25.3	22.4	13.0	95.0	11.7	812.0%
	内日帰客	7.5	14.4	13.3	25.7	24.6	14.3	99.8	12.5	798.4%
	内宿泊客	0.6	1.5	1.7	2.9	1.0	0.7	8.4	5.3	158.5%
	宿泊客延数	0.6	1.5	1.7	2.9	1.0	0.7	8.4	5.3	158.5%
羽幌町	入込総数	1.1	2.5	3.7	10.3	10.3	2.6	30.5	29.5	103.4%
	内道外客	0.1	0.5	1.2	1.0	0.9	0.6	4.3	4.6	93.5%
	内道内客	1.0	2.0	2.5	9.3	9.4	2.0	26.2	24.9	105.2%
	内日帰客	0.2	0.6	1.1	2.1	2.0	0.6	6.6	7.0	94.3%
	内宿泊客	0.9	1.9	2.6	8.2	8.3	2.0	23.9	22.5	106.2%
	宿泊客延数	0.9	2.1	3.0	11.1	11.2	2.1	30.4	28.5	106.7%
初山別村	入込総数	2.1	5.2	5.4	9.3	12.8	6.3	41.1	40.4	101.7%
	内道外客	0.3	0.8	0.9	1.5	2.1	1.0	6.6	6.5	101.5%
	内道内客	1.8	4.4	4.5	7.8	10.7	5.3	34.5	33.9	101.8%
	内日帰客	1.9	4.7	4.6	7.5	10.4	5.6	34.7	30.9	112.3%
	内宿泊客	0.2	0.5	0.8	1.8	2.4	0.7	6.4	9.5	67.4%
	宿泊客延数	0.2	0.5	0.8	1.8	2.4	0.7	6.4	9.5	67.4%
遠別町	入込総数	11.9	18.6	16.1	18.9	25.1	17.1	107.8	101.9	105.8%
	内道外客	3.2	5.1	4.4	5.2	7.1	4.7	29.7	30.4	97.5%
	内道内客	8.7	13.5	11.7	13.8	18.0	12.5	78.1	71.5	109.3%
	内日帰客	11.7	18.3	15.8	18.6	24.7	16.8	105.8	99.2	106.7%
	内宿泊客	0.2	0.3	0.3	0.4	0.4	0.3	2.0	2.7	72.2%
	宿泊客延数	0.5	0.9	1.0	1.2	1.2	1.1	5.8	10.8	53.7%
天塩町	入込総数	23.3	45.4	53.1	66.2	70.6	45.8	304.4	299.1	101.8%
	内道外客	0.2	0.4	1.0	1.5	1.6	0.9	5.6	4.9	114.3%
	内道内客	23.1	45.0	52.1	64.7	69.0	44.9	298.8	294.2	101.6%
	内日帰客	22.3	43.5	50.0	61.8	65.7	42.5	285.8	279.9	102.1%
	内宿泊客	1.0	1.9	3.1	4.4	4.9	3.3	18.6	19.2	96.9%
	宿泊客延数	1.0	1.9	3.1	4.4	4.9	3.3	18.6	19.2	96.9%
合計	入込総数	92.9	226.6	190.2	298.0	306.8	191.3	1,305.9	1,105.2	118.2%
	内道外客	8.4	21.1	18.8	34.8	39.2	19.3	141.6	129.3	109.5%
	内道内客	84.5	205.5	171.4	263.3	267.6	172.1	1,164.3	975.9	119.3%
	内日帰客	88.8	217.8	178.7	272.8	281.7	181.3	1,221.0	1,019.4	119.8%
	内宿泊客	4.1	8.8	11.5	25.3	25.1	10.0	84.9	85.8	98.9%
	宿泊客延数	4.5	10.0	12.9	29.9	29.9	11.3	98.4	104.4	94.3%