



発表項目 (行事名)	令和5年度自動車税種別割に係る納期内納税推進の取組について		
記者レクチャー のお知らせ	(実施日時)	発表者	
概要	<p>○自動車税種別割に係る納期内納税推進の取組について 道では、コンビニ納税や各種キャッシュレス納税に加え、今年度から、eL-QR (QRコード) を活用した「地方税お支払サイト」からの納税が可能になるなど、納税環境の整備に努めているほか、当局としても、独自に納期内納税に係る取組を実施していますので、積極的に報道をお願いいたします。</p> <p>なお、令和5年度の納税通知書発付日及び納期限は下記のとおりです。 また、内容、計画等については配付資料を参照してください。</p> <p style="text-align: center;">記</p> <p>(1) 納税通知書発付日                      令和5年5月8日 (月) (2) 納期限                                      令和5年5月31日 (水)</p>		
参考			
報道(取材)に当たってのお願い	<p>○道の貴重な自主財源確保及び納期内納税推進のため、次のことを強調し、積極的な報道をお願いします。</p> <ul style="list-style-type: none"> <li>・ 自動車税種別割の納税通知書は5/8 (月) 発付、納期限は5/31 (水) であること。</li> <li>・ スマホアプリ (決済アプリ) での納税は、支払いに対応しているスマートフォン決済アプリで、eL-QR (QRコード) を読み取ることで納付手続きができ、手数料は無料。ただし、通信料金は利用者負担であること。</li> <li>・ クレジットカードでの納税は、パソコン、スマートフォン、タブレット端末を利用して、「北海道自動車税の納付サイト」または「地方税お支払サイト」から納付手続きができる。ただし、手数料及び通信料金は利用者負担であること。</li> <li>・ インターネットバンキングでの納税は、パソコン、スマートフォン、タブレット端末を利用して、「地方税お支払サイト」から納付手続きができ、手数料は無料。ただし、通信料金は利用者負担であること。</li> <li>・ コンビニ納税、キャッシュレス納税は、休日や夜間の納税に便利であること。</li> </ul>		
他のクラブとの関係	同時配付	(場所)	
	同時レク		
担当 (連絡先)	留萌振興局 税務課 (担当者: 税務課長 三國) TEL ダイヤルイン 0164-42-8414 内線 2300		

# 令和5年度 自動車税種別割納期内納税の各種取組について

留萌振興局 税務課

## 1 啓発用ポスター、リーフレット、ポップ広告の配布

- (1) 管内官公庁、企業等に啓発用ポスターを送付（4月中旬）
- (2) (1)のうち、税務署、市町村、自衛隊にはリーフレットを送付
- (3) (1)のうち、警察署、市町村、銀行、郵便局にはポップ広告を送付
- (4) 庁内各課への協力依頼（幹部会議で各課へのリーフレット回覧依頼）

## 2 その他広報

- (1) 市町村広報誌（5月号）への掲載依頼（依頼済み）
- (2) 地元新聞への広告掲載（地域政策課経由）
- (3) 留萌地域の情報発信フリーペーパー「すまいるタウン」への掲載依頼
- (4) 横断幕及び懸垂幕の設置
- (5) 広報用のぼり及び立て看板の設置
- (6) 防災協力自動販売機を利用した情報提供（広報広聴課実施）
- (7) 報道機関への情報提供
- (8) 留萌振興局ホームページへの登載
- (9) 庁舎内放送による職員及び来庁者への広報（10回）
- (10) 掲示板及び回覧レポートを利用した職員への周知
  - ア 4月14日 住所変更
  - イ 5月12日・22日 納期内納税
- (11) ポケットティッシュ配布による来庁者への広報
- (12) 幹部職員による納期内納税に関するメール周知

自動車税種別割の納期限は、

**5月31日(水)**です

忘れずに納めましょう!

## ◆納税通知書について

納税通知書は、令和5年(2023年)5月8日(月)に発送します。  
お手元に届かない場合は、札幌道税事務所自動車税部までご連絡ください。

## ◆キャッシュレス納税について

スマホやパソコン等により、自宅やオフィスなどから納税することができます。  
令和5年4月から、QRコードを活用した「地方税お支払サイト」からの納税方法が始まりました。

地方税お支払サイト / 詳しくはこちら ▶

<https://www.payment.eltax.lta.go.jp/>

## ●スマホ決済アプリ納税

決済アプリから、納税通知書にあるQRコードを読み取り、納付手続きをします。  
ただし、一部決済アプリ(※)は、納税通知書のバーコードを読み取り、納付手続きをします。  
※ 詳しくは、下記「北海道税務課ホームページ」をご覧ください。

## ●クレジットカード納税

次のいずれかのインターネットサイトから納税することができます。

- 1 「地方税お支払サイト」で納税通知書のQRコードを読み取り、納付手続きをします。  
詳しくは、「地方税お支払サイト」をご覧ください。
- 2 「北海道自動車税の納付サイト」で納税通知書に印字されている「納付番号」と「確認番号」を入力して、納付手続きをします。

北海道自動車税の納付サイト / 詳しくはこちら ▶

<https://www.pref.hokkaido.lg.jp/sm/zim/noufu/credit.html>

## ●インターネットバンキング、ダイレクト納付、ATM払い

「地方税お支払サイト」で納税通知書のQRコードを読み取り、納付手続きをします。  
詳しくは、「地方税お支払サイト」をご覧ください。

## ◆口座振替納税について

翌年度分からの自動車税種別割について、口座振替納税をご利用いただけます。  
希望される方は、申込書を送付しますので、札幌道税事務所自動車税部までご連絡ください。

## ◆現金で納める場所

自動車税種別割は次の場所でも納付することができます。

- ◆全国の金融機関・郵便局(一部金融機関を除く。)
  - ◆全国の主要コンビニエンスストア
- ※ 詳しくは、下記「北海道税務課ホームページ」をご覧ください。

## ◆住所変更について

引っ越しなどで住所が変わったときは、車検証の住所変更が必要です。  
なお、すぐに住所変更ができない場合は、北海道税務課ホームページから手続きすることにより翌年度分からの自動車税種別割納税通知書の送付先を変更することができます。

## ◆問い合わせ先

- 課税、住所変更、減免に関すること 011-746-1190 (札幌道税事務所自動車税部(※))
  - 口座振替に関すること 011-746-1247 (札幌道税事務所自動車税部(※))
- ※ 音声ガイダンスでご案内します。
- 納税に関することは、総合振興局、振興局又は道税事務所にお問い合わせください。

## ◆詳しくは、北海道税務課ホームページで

北海道税務課ホームページ / QRコードはこちら ▶

<https://www.pref.hokkaido.lg.jp/sm/zim/index.html>

スマートフォンやパソコン等と、納付書に印字された **eL-QR (又は eL 番号)** があれば、自宅やオフィスなどから納税ができます。

(主な対象税目) 自動車税種別割、不動産取得税、個人事業税 など




スマホアプリ




クレジットカード



インターネットバンキング  
ダイレクト納付



 このマークのついた納付書

「地方税お支払サイト」で

読み取り又は入力

eL 番号

Pay 払いはアプリで読み取り

eL-QR

### ご利用にあたっての注意事項

- キャッシュレス納税をした場合、領収証書・納税証明書は発行されません。
- 金融機関の窓口やコンビニエンスストアの店頭で、クレジットカードやスマホアプリを利用した納付はできません。
- 納税方法により利用できる時間が異なります。

### 詳しくはこちら

- 対応アプリ、利用可能なクレジットカード及び各種手続方法等については、地方税お支払サイトをご確認ください。

〈地方税お支払サイト〉

<https://www.payment.eltax.lta.go.jp>



- 上記のほか、道税はさまざまな方法で納税することができます。詳しくは、北海道税務課のホームページをご覧ください。

〈北海道税務課のホームページ〉

<https://www.pref.hokkaido.lg.jp/sm/zim/noufu/>



# 自動車税種別割の納期内納税に係る取組について

(留萌振興局税務課)

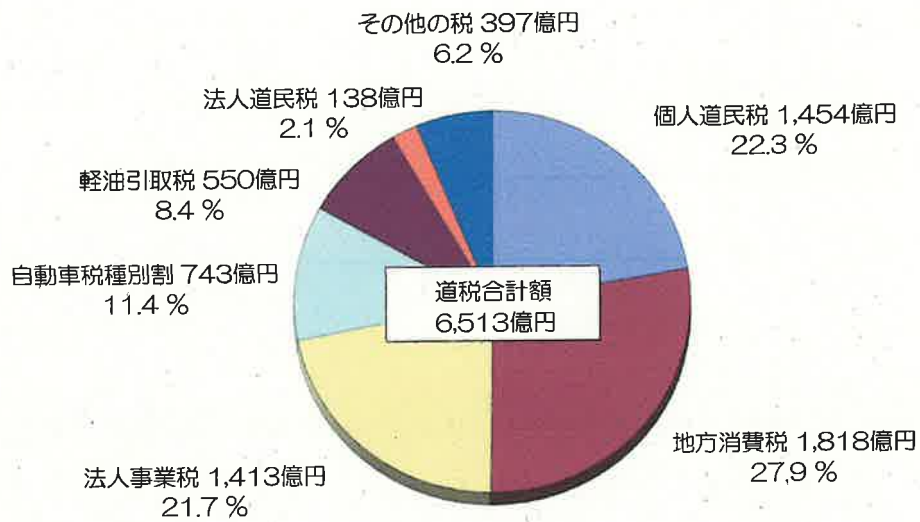
## 1 納期内納税率の全国順位

令和3年度 45位 (81.8%)  
 令和4年度 45位 (82.4%)

2 令和4年度課税台数(留萌振興局) 約1万9千台

3 自動車税種別割を納めることができるコンビニエンスストア  
 セイコーマート、セブンイレブン、ローソン等

## 4 道税収入の内訳(令和4年度当初予算)



## 5 納期内納税率の推移



※ 全国平均は一般財団法人 地方行政調査会  
 「自動車税 納期内状況等調べ」を基に道が独自で算定