



報道発表資料の配付日時 12月27日(火) 14時00分

発表項目 (行事名)	令和4年度(2022年度)上期 留萌管内観光入込客数について		
記者レクチャー のお知らせ	(実施日時)	発表者	
		発表場所	
概要	<p>令和4年度(2022年度)上期の留萌管内観光入込客数について、次のとおり取りまとめたのでお知らせします。</p> <p style="text-align: center;">記</p> <p>1 調査期間 令和4年4月～9月</p> <p>2 概況 令和4年度上期の留萌管内観光入込客数は、1,093.5千人となり、前年度同期比131.4%、261.5千人増加しました。 令和3年度は、新型コロナウイルス感染症の影響で、海水浴場や観光施設が閉鎖となりましたが、令和4年度は、多くの施設が通常営業となったことや、管内全ての海水浴場が開設されたため、入込客数は増加しました。</p> <p>3 配布資料 別添「令和4年度(2022年度)上期 留萌管内観光入込客数について」を参照願います。</p>		
参考			

報道(取材)に当たってのお願い			
他のクラブとの関係	同時配付	同時レク	(場所)

担当 (連絡先)	留萌振興局産業振興部商工労働観光課 課長 飯澤 聖香 専門主任 田中 美朝 TEL(ダイヤルイン) 0164-42-8443		
-------------	--	--	--

# 令和4年度（2022年度）上期 留萌管内観光入込客数について

（留萌振興局商工労働観光課）

## 1 概要

令和4年度上期の観光入込客数は、1,093.5千人となり、前年度同期比131.4%、261.5千人増加しました。

令和3年度は、新型コロナウイルス感染症の影響で海水浴場や観光施設及び一部のキャンプ場が閉鎖しましたが、令和4年度は、改修工事のため閉鎖した施設があったものの、多くの施設が通常営業となったことや、管内全ての海水浴場が開設されたため、全体の入込客数は増加しました。

（単位：千人）

区分	令和4年度上期	令和3年度上期	対前年度増減数	前年度同期比
入込総数	1093.5	832.0	261.5	131.4%
道外客	129.0	81.7	47.3	157.9%
道内客	964.5	750.3	214.2	128.5%
日帰客	1018.5	771.6	246.9	132.0%
宿泊客	75.0	60.4	14.6	124.2%
宿泊客延数	89.0	70.8	18.2	125.7%

## 市町村別観光入込客数

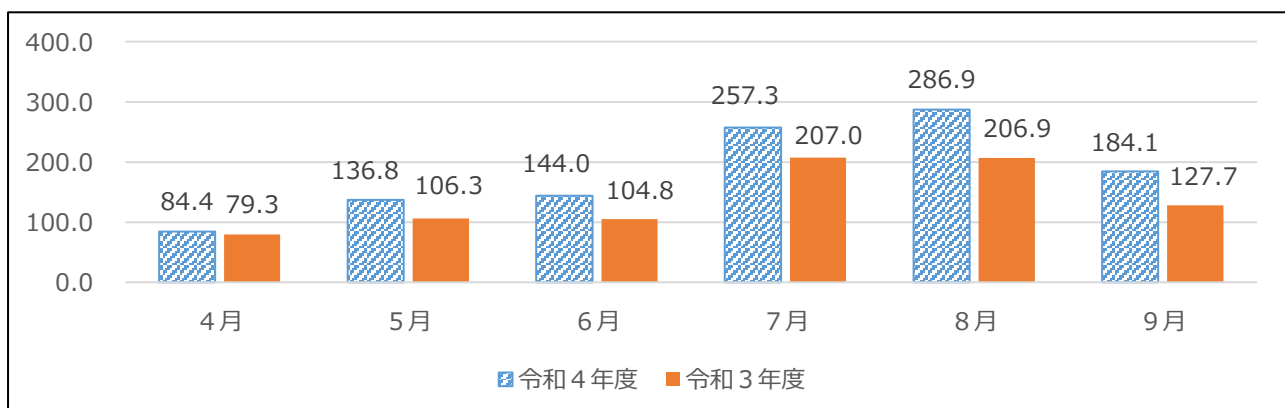
市町村	R4上期 (千人)	R3上期 (千人)	前年度 同期比(%)	主な増減理由
留萌市	319.3	193.5	165.0	令和4年4月に道の駅るもいに屋内交流・遊戯施設がオープンし市内外からの来訪者が増加したため、市内に滞在する観光客が増え、入込客数の増加に繋がったと考えられる。
増毛町	182.5	163.0	112.0	昨年度は新型コロナウイルス感染症の影響もあり、一時的に閉鎖していた施設等もあったが、今年度については閉鎖した施設が無かったため、入込客数が増加したと考えられる。
小平町	114.7	78.5	146.1	昨年度まで新型コロナウイルス感染症の影響により営業を中止していた望洋台キャンプ場が6月から8月まで営業したため、入込客数が増加した。
苫前町	17.7	48.2	36.7	とままえ温泉ふわたの大規模改修工事に伴い、4月から9月まで休館したため、入込客数が大幅に減少した。
羽幌町	19.9	14.9	133.6	新型コロナウイルス感染症の影響は依然あるものの、少しずつ回復傾向にあり、入込客数が増加した。
初山別村	38.4	35.9	107.0	新型コロナウイルス感染症の影響による行動制限がなかったため、入込客数が増加した。
遠別町	101.9	78.9	129.2	海水浴場の開設や、町内のイベントを行うことができたため昨年度と比較して入込客数が増加したと考えられる。
天塩町	299.1	219.1	136.5	今年度は、新型コロナウイルス感染症の影響による行動制限がなく、昨年度よりも全体的に入込客数が増加した。

## 月別観光入込客数

（単位：千人）

	4月	5月	6月	7月	8月	9月	上期計
令和4年度	84.4	136.8	144.0	257.3	286.9	184.1	1,093.5
令和3年度	79.3	106.3	104.8	207.0	206.9	127.7	832.0

（単位：千人）



## 2 観光入込客数の推移（各年度上期）

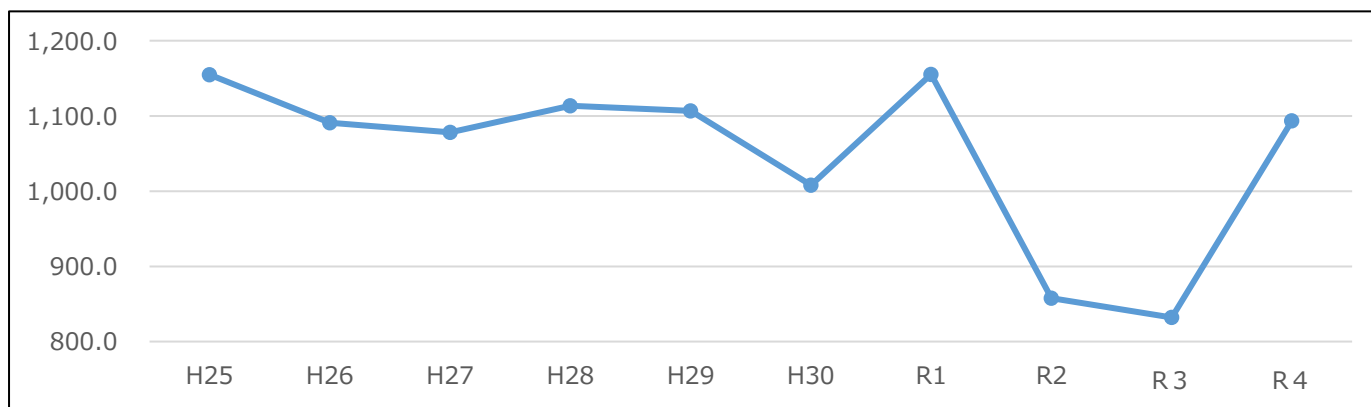
観光入込客数

(単位：千人)

市町村	H25	H26	H27	H28	H29	H30	R1	R2	R3	R4	前年度 同期比
留萌市	263.7	229.3	242.7	239.2	228.5	173.9	182.5	229.0	193.5	319.3	165.0%
増毛町	217.8	216.5	218.5	260.4	249.9	248.9	252.1	166.3	163.0	182.5	112.0%
小平町	143.4	122.1	138.3	149.6	150.4	141.3	142.5	84.5	78.5	114.7	146.1%
苫前町	81.5	75.4	79.8	80.1	80.9	77.7	85.4	58.2	48.2	17.7	36.7%
羽幌町	84.8	88.5	88.0	76.8	76.9	78.6	62.6	13.8	14.9	19.9	133.6%
初山別村	49.7	50.0	50.1	48.3	50.9	46.7	48.5	34.2	35.9	38.4	107.0%
遠別町	73.3	82.3	88.1	90.3	91.0	73.5	65.9	70.0	78.9	101.9	129.2%
天塩町	240.5	226.7	172.5	168.6	178.4	167.3	315.8	201.6	219.1	299.1	136.5%
合計	1,154.7	1,090.8	1,078.0	1,113.3	1,106.9	1,007.9	1,155.3	857.6	832.0	1,093.5	131.4%

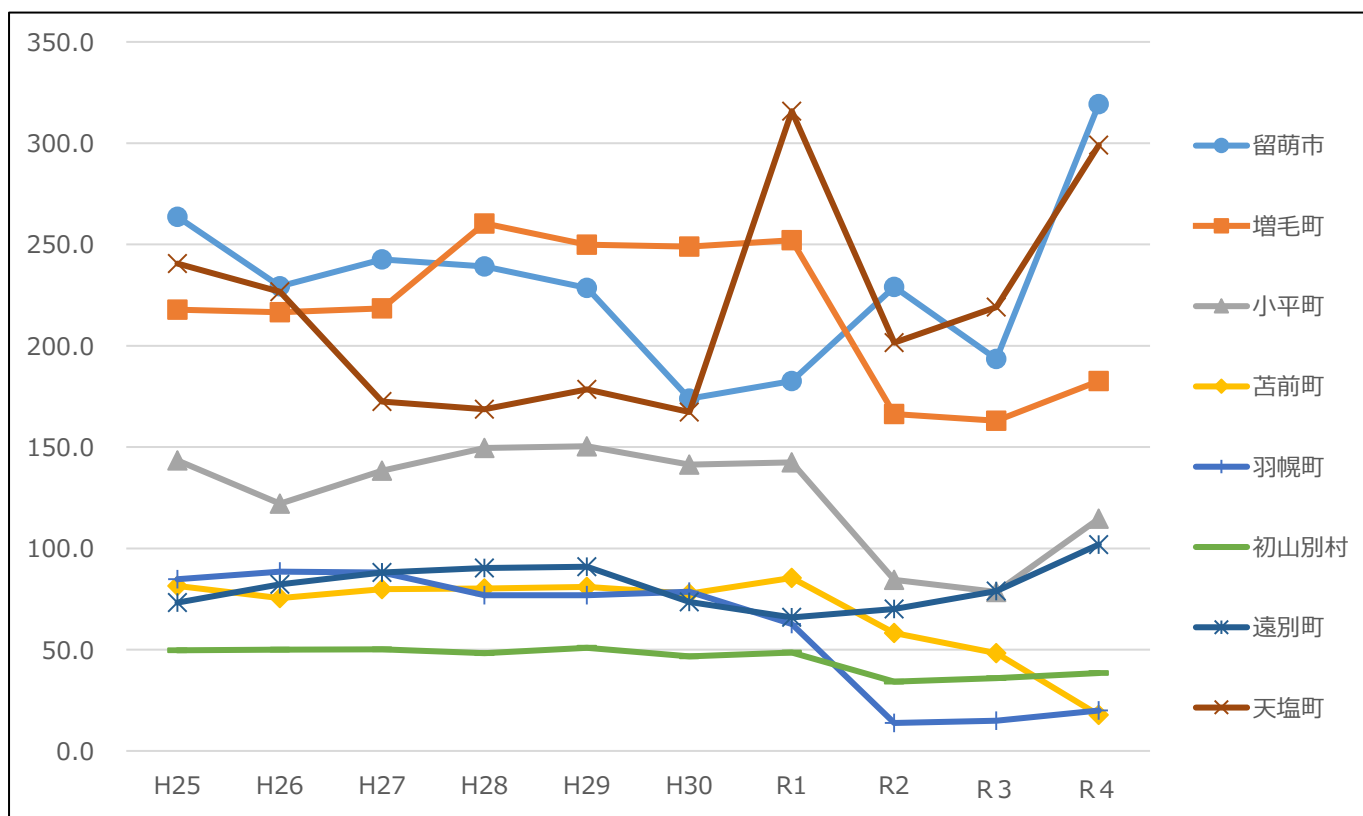
留萌管内観光入込客数推移

(単位：千人)



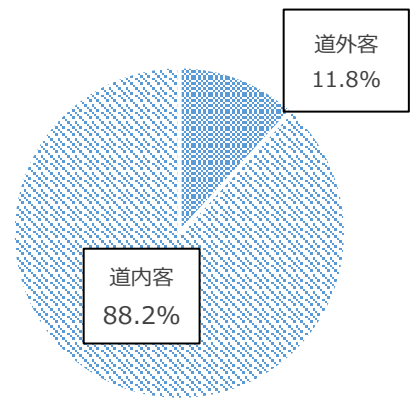
市町村別観光入込数推移

(単位：千人)



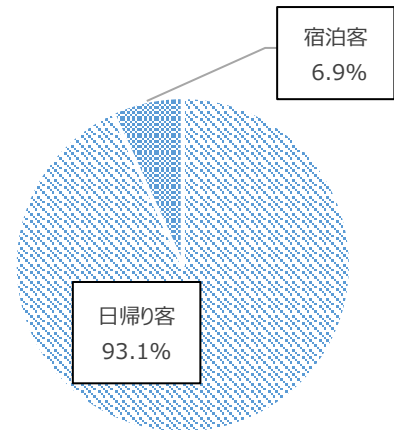
### 3 道内客・道外客の内訳

区分	令和4年度上期(千人)	構成比
入込客総数	1,093.5	100.0%
道外客	129.0	11.8%
道内客	964.5	88.2%



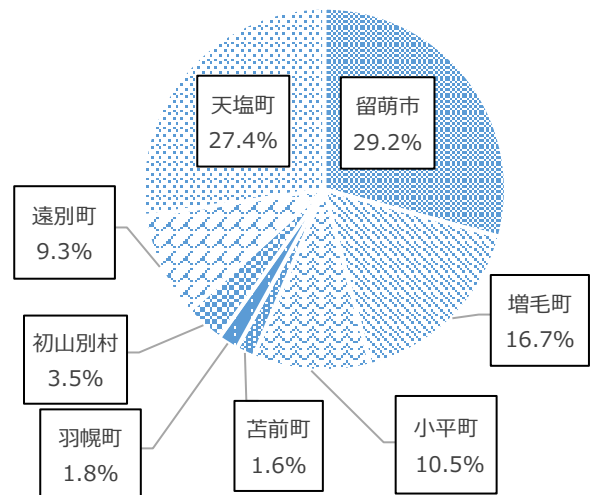
### 4 日帰り客・宿泊客の内訳

区分	令和4年度上期(千人)	構成比
入込客総数	1,093.5	100.0%
日帰り客	1,018.5	93.1%
宿泊客	75.0	6.9%



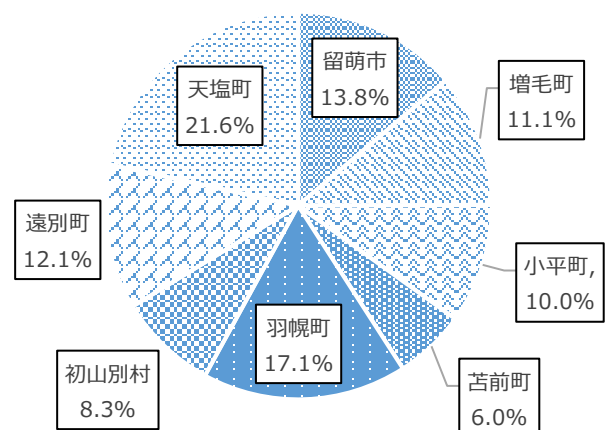
### 5 市町村別観光入込客数の内訳

市町村	令和4年度上期(千人)	構成比
留萌市	319.3	29.2%
増毛町	182.5	16.7%
小平町	114.7	10.5%
苫前町	17.7	1.6%
羽幌町	19.9	1.8%
初山別村	38.4	3.5%
遠別町	101.9	9.3%
天塩町	299.1	27.4%
合計	1,093.5	100.0%



### 6 市町村別宿泊客延べ数の内訳

市町村	令和4年度上期(千人)	構成比
留萌市	12.3	13.8%
増毛町	9.9	11.1%
小平町	8.9	10.0%
苫前町	5.3	6.0%
羽幌町	15.2	17.1%
初山別村	7.4	8.3%
遠別町	10.8	12.1%
天塩町	19.2	21.6%
合計	89.0	100.0%



## 7 管内における訪日外国人宿泊人数

令和4年度上期の留萌管内における訪日外国人宿泊人数は66人で、前年度上期(61人)と比較し5人増加、108.2%となりました。また、訪日外国人宿泊延べ数も、150人泊で、前年度上期(82人泊)と比較し、68人泊の増加、182.9%となりました。

訪日外国人宿泊人数（市町村別及び国別）

(単位：人)

市町村	中国	韓国	台湾	香港	フィリピン	ベトナム	その他	合計
留萌市	3	2	0	1	9	3	32	50
増毛町	0	0	0	0	0	0	7	7
小平町	0	0	0	0	0	0	0	0
苫前町	0	0	0	0	0	0	0	0
羽幌町	0	0	0	0	0	0	0	0
初山別村	0	0	0	0	0	0	0	0
遠別町	0	0	0	0	0	0	0	0
天塩町	0	0	0	0	0	2	7	9
合計	3	2	0	1	9	5	46	66

訪日外国人宿泊延べ数（市町村別及び国別）

(単位：人泊)

市町村	中国	韓国	台湾	香港	フィリピン	ベトナム	その他	合計
留萌市	3	2	0	1	47	9	72	134
増毛町	0	0	0	0	0	0	7	7
小平町	0	0	0	0	0	0	0	0
苫前町	0	0	0	0	0	0	0	0
羽幌町	0	0	0	0	0	0	0	0
初山別村	0	0	0	0	0	0	0	0
遠別町	0	0	0	0	0	0	0	0
天塩町	0	0	0	0	0	2	7	9
合計	3	2	0	1	47	11	86	150

訪日外国人宿泊人数の推移（各年度上期及び国別）

(単位：人)

年度	中国	韓国	台湾	香港	フィリピン	ベトナム	その他	合計
H30年度	211	76	201	111	2	13	201	815
R1年度	224	61	213	93	0	6	197	794
R2年度	10	3	0	2	5	16	32	68
R3年度	3	2	0	0	6	42	8	61
R4年度	3	2	0	1	9	5	46	66

訪日外国人宿泊延べ数の推移（各年度上期及び国別）

(単位：人泊)

年度	中国	韓国	台湾	香港	フィリピン	ベトナム	その他	合計
H30年度	258	90	227	111	2	14	320	1022
R1年度	241	81	232	95	0	6	229	884
R2年度	11	3	0	2	21	30	32	99
R3年度	3	2	0	0	15	52	10	82
R4年度	3	2	0	1	47	11	86	150

## 8 令和4年度観光入込客数 市町村別・月別

(単位：千人)

市町村	区分	4月	5月	6月	7月	8月	9月	上期計	前年度上期	前年度同期比
留萌市	入込総数	20.9	44.0	42.2	75.3	87.3	49.6	319.3	193.5	165.0%
	内道外客	0.6	1.3	1.3	2.3	2.6	1.5	9.6	5.8	165.5%
	内道内客	20.3	42.7	40.9	73.0	84.7	48.1	309.7	187.7	165.0%
	内日帰客	20.0	42.8	41.0	73.6	85.2	48.0	310.6	187.3	165.8%
	内宿泊客	0.9	1.2	1.2	1.7	2.1	1.6	8.7	6.2	140.3%
	宿泊客延数	1.5	1.5	1.9	2.5	2.8	2.1	12.3	12.0	102.5%
増毛町	入込総数	13.5	23.5	20.7	45.9	47.8	31.1	182.5	163.0	112.0%
	内道外客	0.6	1.2	1.2	3.5	3.4	2.0	11.9	10.3	115.5%
	内道内客	12.9	22.3	19.5	42.4	44.4	29.1	170.6	152.7	111.7%
	内日帰客	12.9	22.5	19.5	43.3	44.6	29.8	172.6	156.0	110.6%
	内宿泊客	0.6	1.0	1.2	2.6	3.2	1.3	9.9	7.0	141.4%
	宿泊客延数	0.6	1.0	1.2	2.6	3.2	1.3	9.9	7.0	141.4%
小平町	入込総数	9.2	14.1	14.0	29.0	33.5	14.9	114.7	78.5	146.1%
	内道外客	3.2	6.1	5.8	15.4	18.7	6.1	55.3	32.0	172.8%
	内道内客	6.0	8.0	8.2	13.6	14.8	8.8	59.4	46.5	127.7%
	内日帰客	8.8	13.8	13.3	26.2	30.0	14.6	106.7	76.6	139.3%
	内宿泊客	0.4	0.3	0.7	2.8	3.5	0.3	8.0	1.9	421.1%
	宿泊客延数	0.4	0.3	0.7	3.1	3.9	0.5	8.9	2.9	306.9%
苫前町	入込総数	0.4	1.5	1.8	4.9	6.7	2.4	17.7	48.2	36.7%
	内道外客	0.0	0.5	0.8	1.0	2.9	0.9	6.1	5.8	105.2%
	内道内客	0.4	1.0	1.0	3.9	3.8	1.5	11.6	42.4	27.4%
	内日帰客	0.0	1.0	1.2	3.7	4.9	1.6	12.4	41.5	29.9%
	内宿泊客	0.4	0.5	0.6	1.2	1.8	0.8	5.3	6.7	79.1%
	宿泊客延数	0.4	0.5	0.6	1.2	1.8	0.8	5.3	6.7	79.1%
羽幌町	入込総数	1.7	2.7	3.4	4.6	4.9	2.6	19.9	14.9	133.6%
	内道外客	0.2	0.6	1.2	1.0	1.0	0.6	4.6	2.8	164.3%
	内道内客	1.5	2.1	2.2	3.6	3.9	2.0	15.3	12.1	126.4%
	内日帰客	0.4	0.8	1.0	1.6	1.7	0.6	6.1	4.1	148.8%
	内宿泊客	1.3	1.9	2.4	3.0	3.2	2.0	13.8	10.8	127.8%
	宿泊客延数	1.3	2.2	2.7	3.3	3.6	2.1	15.2	11.8	128.8%
初山別村	入込総数	2.6	4.2	5.0	9.7	10.9	6.0	38.4	35.9	107.0%
	内道外客	0.4	0.7	0.8	1.6	1.7	1.0	6.2	5.8	106.9%
	内道内客	2.2	3.5	4.2	8.1	9.2	5.0	32.2	30.1	107.0%
	内日帰客	2.3	3.6	4.2	7.7	8.2	5.0	31.0	26.4	117.4%
	内宿泊客	0.3	0.6	0.8	2.0	2.7	1.0	7.4	9.5	77.9%
	宿泊客延数	0.3	0.6	0.8	2.0	2.7	1.0	7.4	9.5	77.9%
遠別町	入込総数	12.1	19.2	16.3	21.3	16.5	16.5	101.9	78.9	129.2%
	内道外客	3.3	5.3	4.5	5.8	6.9	4.6	30.4	15.9	191.2%
	内道内客	8.8	13.9	11.8	15.5	9.6	11.9	71.5	63.0	113.5%
	内日帰客	11.7	18.9	15.8	20.7	16.1	16.0	99.2	77.0	128.8%
	内宿泊客	0.4	0.3	0.5	0.6	0.4	0.5	2.7	1.9	142.1%
	宿泊客延数	0.9	0.8	1.5	1.4	1.2	5.0	10.8	4.5	240.0%
天塩町	入込総数	24.0	27.6	40.6	66.6	79.3	61.0	299.1	219.1	136.5%
	内道外客	0.1	0.4	0.7	1.3	1.7	0.7	4.9	3.3	148.5%
	内道内客	23.9	27.2	39.9	65.3	77.6	60.3	294.2	215.8	136.3%
	内日帰客	22.8	25.4	37.6	62.3	74.1	57.7	279.9	202.7	138.1%
	内宿泊客	1.2	2.2	3.0	4.3	5.2	3.3	19.2	16.4	117.1%
	宿泊客延数	1.2	2.2	3.0	4.3	5.2	3.3	19.2	16.4	117.1%
合計	入込総数	84.4	136.8	144.0	257.3	286.9	184.1	1,093.5	832.0	131.4%
	内道外客	8.4	16.1	16.3	31.9	38.9	17.4	129.0	81.7	157.9%
	内道内客	76.0	120.7	127.7	225.4	248.0	166.7	964.5	750.3	128.5%
	内日帰客	78.9	128.8	133.6	239.1	264.8	173.3	1,018.5	771.6	132.0%
	内宿泊客	5.5	8.0	10.4	18.2	22.1	10.8	75.0	60.4	124.2%
	宿泊客延数	6.6	9.1	12.4	20.4	24.4	16.1	89.0	70.8	125.7%