

平成20年度（上期）留萌管内観光入込客数について

（留萌観光連盟調べ）

1 平成20年度上期概要

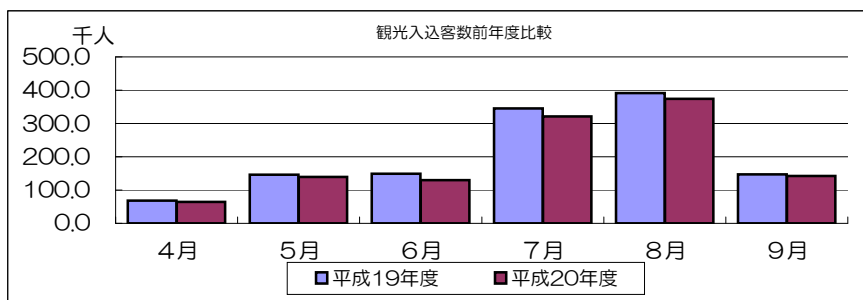
平成20年度上期の留萌管内の入込客数の合計は、1,171.9千人で、前年度同期に比べ94.0%と、減少している。（H19上期：1,247.1千人）

市町村別の状況では、留萌市・初山別村の入込客数が前年度より増加したのを除くと、他の町はすべて前年度より減少している。減少の主な要因としては、長引く景気の低迷に加え、ガソリンの高騰により観光客が遠出を控えたことなどが考えられる。

入込客数の減少率が大きい町としては、増毛町が、通過客の減少、雄冬方面の入込みの減少、サクランボの不作、国道落石、国稀酒造の表示問題等により前年度比83.8%、遠別町が「旭温泉」、道の駅、海水浴場の入込みの減少により前年度比86.3%、幌延町が、ビジターセンター、パンケ沼園地などの入込みの減少により前年度比86.1%。

留萌市は、海水浴場や「うまいよ！ るもい市」などイベントの入込客数が増えたことから、対前年度比101.0%。初山別村は、H19オープン of 道の駅への立ち寄り客の伸びが引き続き好調なことから、対前年度比105.3%。

区分	4月	5月	6月	7月	8月	9月	上期計
平成19年度	68.2	146.6	148.8	345.1	391.4	147.0	1247.1
平成20年度	64.9	139.8	130.2	320.8	374.3	141.9	1171.9



2 各市町村における入込客数が多い観光地点（平成20年度上期）

（単位：千人）

市町村名	観光地点名	平成20年度	平成19年度	前年度比 (%)
留萌市	ゴールデンビーチ	52.0	49.3	105.5
増毛町	国稀酒造	80.0	89.1	89.8
小平町	道の駅「おびら鯨番屋」	49.7	54.8	90.7
苫前町	とままえ温泉ふわっと	39.4	34.6	113.9
羽幌町	はぼろサンセットビーチ	29.5	25.6	115.2
初山別村	岬センター・Cosmic-Inn・しょさんべつ温泉「岬の湯」	29.1	26.4	110.2
遠別町	道の駅「富士見」	36.7	39.5	92.9
天塩町	情報交流センター道の駅「てしお」	130.7	128.3	101.9
幌延町	ビジターセンター・パンケ沼園地	46.1	59.4	77.6

3 管内公共温泉 入浴・宿泊利用者数（地元客を含む）

（単位：千人）

施設名	平成20年度	平成19年度	前年度比 (%)
岩尾温泉「あつたま〜る」（増毛町）	16.3	20.5	79.5
ゆったりかん（小平町）	25.5	23.8	107.1
とままえ温泉「ふわっと」（苫前町）	39.4	34.6	113.9
はぼろ温泉サンセットプラザ（羽幌町）	12.1	27.1	44.7
しょさんべつ温泉「岬の湯」（初山別村）	29.1	26.4	110.2
旭温泉（遠別町）	4.3	6.3	68.3
てしお温泉「夕映」（天塩町）	21.5	24.9	86.4

4 海水浴場利用客数（地元客を含む）

（単位：千人）

市町村名	海水浴場名	平成20年度	平成19年度	前年度比（%）
留萌市	ゴールデンビーチるもい	74.3	70.4	105.5
増毛町	暑寒海水浴場	5.2	6.4	81.3
小平町	臼谷海水浴場	27.7	26.2	105.7
	おにしかツインビーチ	31.6	31.0	101.9
苫前町	夕陽ヶ丘ホワイトビーチ	19.0	24.2	78.5
羽幌町	はぼろサンセットビーチ	32.8	28.5	115.1
初山別村	豊岬海水浴場	2.3	2.1	109.5
遠別町	みなくるび〜ち	2.1	2.2	95.5

5 主な調査地点

留萌市	ゴールデンビーチるもい、黄金岬海浜公園、礼受牧場 ほか
増毛町	國稀酒造、リバーサイドパーク、岩尾温泉あつたまーる ほか
小平町	道の駅「おびら鯨番屋」、おにしかツインビーチ、臼谷海水浴場 ほか
苫前町	とままえ温泉「ふわっと」、夕陽ヶ丘ホワイトビーチ、道の駅Wとままえ ほか
羽幌町	はぼろサンセットビーチ、天売・焼尻、はぼろ温泉サンセットプラザ ほか
初山別村	岬センター、観光物産館「ともしび」（道の駅）、農林水産物直売所「北極星」 ほか
遠別町	道の駅「富士見」、旭温泉、パークゴルフ場 ほか
天塩町	情報交流センター道の駅「てしお」、鏡沼海浜公園、てしお温泉「夕映」 ほか
幌延町	ビジターセンター・パンケ沼園地、トナカイ観光牧場、金田心象書道美術館 ほか

6 イベント、行・祭事などの入込客数

（単位：千人）

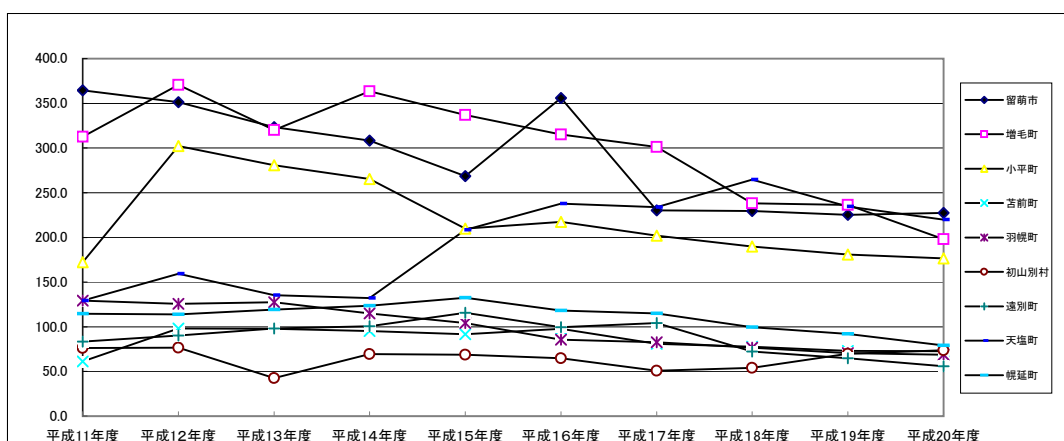
名 称	開催期間	参加者数	観光入込客数
るもい呑涛まつり（留萌市）	7 / 26・27	50.0	25.0
うまいよ！るもい市	7 / 20	5.0	2.5
えびまつり（増毛町）	5 / 25	12.0	11.0
秋味まつり（増毛町）	9 / 27	6.5	6.0
小平町産業まつり	8 / 31	5.0	3.0
北海道風車まつり（苫前町）	7 / 26・27	7.2	2.9
サンセットサマーライブ（羽幌町）	7 / 19	12.0	4.2
サンセット王国大花火大会（羽幌町）	7 / 26	6.0	2.1
オロロンの里はぼろ味まつり（羽幌町）	8 / 24	6.0	2.1
しょさんべつ桜まつり（初山別村）	5 / 11	0.4	0.1
しょさんべつ岬まつり（前夜祭）（初山別村）	8 / 2	2.0	1.6
しょさんべつ岬まつり（本祭）（初山別村）	8 / 3	5.0	4.5
山菜まつり（遠別町）	5 / 18	1.0	1.0
第27回鏡沼しじみまつり（天塩町）	7 / 5～7 / 6	38.0	37.0
第34回てしお川港まつり（天塩町）	8 / 13～15	5.0	4.0
第1回てしお味覚まつり（天塩町）	9 / 21	4.0	3.5
第38回ほろのべ名林公園まつり（幌延町）	8 / 9～10	17.0	12.1
2008おもしろ科学館（幌延町）	9 / 6～7	6.7	4.5

7 観光入込客数の推移（各年度上期）

観光入込客数（各年度上期）

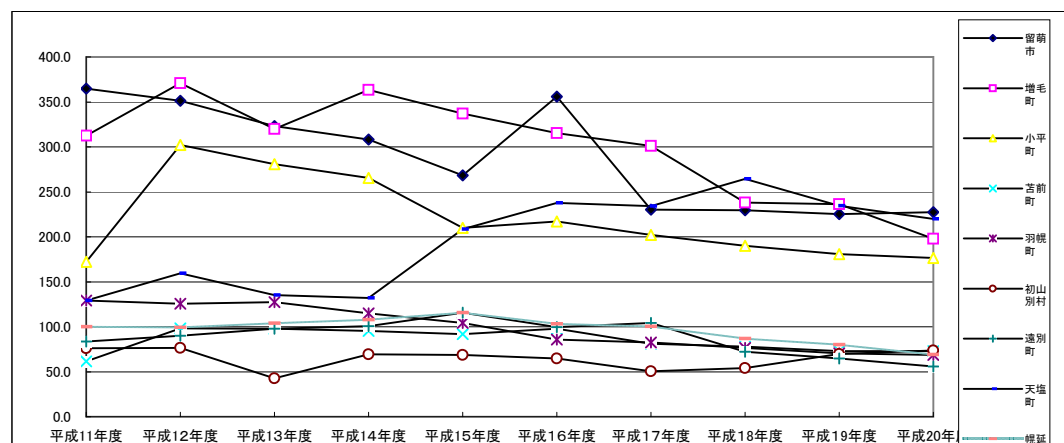
（単位：千人）

区 分	平成11年度	平成12年度	平成13年度	平成14年度	平成15年度	平成16年度	平成17年度	平成18年度	平成19年度	平成20年度
留萌市	364.7	351.3	323.3	308.3	268.4	356.0	230.2	229.7	225.2	227.4
増毛町	312.6	370.8	320.0	363.5	336.9	315.2	301.2	238.0	236.3	198.0
小平町	172.1	302.3	280.9	265.5	209.8	217.2	202.0	189.9	180.9	176.6
苫前町	61.4	98.1	97.9	95.2	91.7	97.9	81.1	77.8	73.0	72.8
羽幌町	129.3	125.6	127.5	115.1	104.1	85.6	82.7	76.5	70.5	68.6
初山別村	76.3	76.6	42.7	69.3	68.6	64.9	50.7	54.1	69.9	73.6
遠別町	83.5	90.2	98.0	100.8	115.6	99.5	104.3	72.2	64.8	55.9
天塩町	129.3	159.5	135.4	132.0	208.4	237.7	234.0	264.5	234.6	219.9
幌延町	114.6	113.9	119.1	123.6	132.5	118.3	114.9	99.7	91.9	79.1
合 計	1443.8	1688.3	1544.8	1573.3	1536.0	1592.3	1401.1	1302.4	1247.1	1,171.9



平成11年度を100とした場合の数値

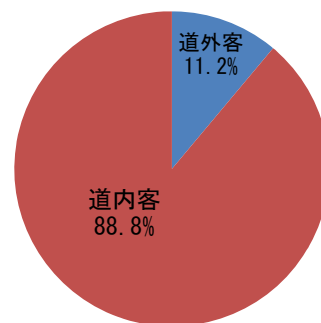
区 分	平成11年度	平成12年度	平成13年度	平成14年度	平成15年度	平成16年度	平成17年度	平成18年度	平成19年度	平成20年度
留萌市	100.0	96.3	88.7	84.5	73.6	97.6	63.1	63.0	61.8	62.4
増毛町	100.0	118.6	102.4	116.3	107.8	100.8	96.4	76.1	75.6	63.3
小平町	100.0	175.7	163.2	154.3	121.9	126.2	117.4	110.3	105.1	102.6
苫前町	100.0	159.8	159.5	155.1	149.4	159.5	132.1	126.7	118.9	118.6
羽幌町	100.0	97.1	98.6	89.0	80.5	66.2	64.0	59.2	54.5	53.1
初山別村	100.0	100.4	56.0	90.8	89.9	85.1	66.5	70.9	91.6	96.5
遠別町	100.0	108.0	117.4	120.7	138.4	119.2	124.9	86.5	77.6	67.0
天塩町	100.0	123.4	104.7	102.1	161.2	183.8	181.0	204.6	181.4	170.1
幌延町	100.0	99.4	103.9	107.9	115.6	103.2	100.3	87.0	80.2	69.0
合 計	100.0	116.9	107.0	109.0	106.4	110.3	97.0	90.2	86.4	81.2



8 留萌管内道内容客・道外客の内訳

(単位：千人)

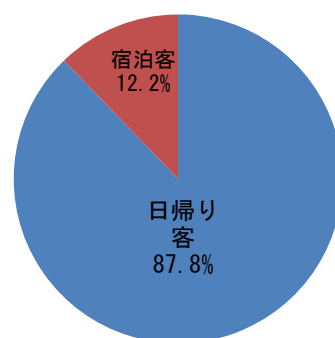
区分	平成20年度上期	構成比 (%)
入込客総数	1,171.9	100.0
道外客	131.4	11.2
道内容客	1,040.5	88.8



9 留萌管内日帰り客・宿泊客の内訳

(単位：千人)

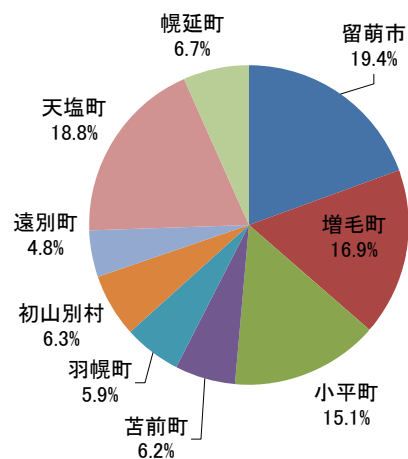
区分	平成20年度上期	構成比 (%)
入込客総数	1,171.9	100.0
日帰り客	1,028.6	87.8
宿泊客	143.3	12.2



10 市町村別観光入込客の内訳

(単位：千人)

区分	平成20年度上期	構成比 (%)
留萌市	227.4	19.4
増毛町	198.0	16.9
小平町	176.6	15.1
苫前町	72.8	6.2
羽幌町	68.6	5.9
初山別村	73.6	6.3
遠別町	55.9	4.8
天塩町	219.9	18.8
幌延町	79.1	6.8
合計	1,171.9	100.0



1 1 平成20年度月別観光客入込状況

(単位：千人)

区分	4月	5月	6月	7月	8月	9月	上期計
留萌市	9.4	22.0	21.6	59.8	96.4	18.2	227.4
増毛町	12.8	43.6	20.8	41.3	44.4	35.1	198.0
小平町	10.9	17.0	17.3	51.2	65.7	14.5	176.6
苫前町	3.9	5.2	5.4	23.9	27.7	6.7	72.8
羽幌町	2.4	4.3	5.9	30.3	21.2	4.5	68.6
初山別村	5.3	9.4	7.8	12.8	29.8	8.5	73.6
遠別町	4.6	8.3	7.8	11.5	15.0	8.7	55.9
天塩町	13.7	25.6	29.6	74.8	43.2	33.0	219.9
幌延町	1.9	4.4	14.0	15.2	30.9	12.7	79.1
合計	64.9	139.8	130.2	320.8	374.3	141.9	1,171.9

1 2 年度別上期観光客入込状況

(単位：千人、増減率：％ 小数点第2位を四捨五入)

区分	年度別	入込み数	道内・道外別		日帰り・宿泊別	
			道外観光客	道内観光客	日帰り客	宿泊客数
留萌市	平成18年度	229.7	7.0	222.7	216.1	13.6
	平成19年度	225.2	7.0	218.2	214.4	10.8
	平成20年度	227.4	6.8	220.6	216.5	10.9
	増減率	1.0	△ 2.9	1.1	1.0	0.9
増毛町	平成18年度	238.0	2.7	235.3	222.1	15.9
	平成19年度	236.3	12.9	223.4	221.8	14.5
	平成20年度	198.0	11.0	187.0	182.9	15.1
	増減率	△ 16.2	△ 14.7	△ 16.3	△ 17.5	4.1
小平町	平成18年度	189.9	38.7	151.2	172.5	17.4
	平成19年度	180.9	40.0	140.9	158.9	22.0
	平成20年度	176.6	35.4	141.2	155.1	21.5
	増減率	△ 2.4	△ 11.5	0.2	△ 2.4	△ 2.3
苫前町	平成18年度	77.8	7.4	70.4	69.1	8.7
	平成19年度	73.0	6.6	66.4	64.6	8.4
	平成20年度	72.8	8.0	64.8	58.7	14.1
	増減率	△ 0.3	21.2	△ 2.4	△ 9.1	67.9
羽幌町	平成18年度	76.5	3.0	73.5	33.0	43.5
	平成19年度	70.5	4.2	66.3	27.4	43.1
	平成20年度	68.6	4.4	64.2	28.2	40.4
	増減率	△ 2.7	4.8	△ 3.2	2.9	△ 6.3
初山別村	平成18年度	54.1	12.9	41.2	47.1	7.0
	平成19年度	69.9	16.5	53.4	63.0	6.9
	平成20年度	73.6	19.8	53.8	66.8	6.8
	増減率	5.3	20.0	0.7	6.0	△ 1.4
遠別町	平成18年度	72.2	6.8	65.4	67.2	5.0
	平成19年度	64.8	7.1	57.7	60.7	4.1
	平成20年度	55.9	4.8	51.1	52.2	3.7
	増減率	△ 13.7	△ 32.4	△ 11.4	△ 14.0	△ 9.8
天塩町	平成18年度	264.5	5.3	259.2	251.6	12.9
	平成19年度	234.6	5.5	229.1	215.1	19.5
	平成20年度	219.9	3.4	216.5	204.8	15.1
	増減率	△ 6.3	△ 38.2	△ 5.5	△ 4.8	△ 22.6
幌延町	平成18年度	99.7	47.7	52.0	81.8	17.9
	平成19年度	91.9	43.6	48.3	73.9	18.0
	平成20年度	79.1	37.8	41.3	63.4	15.7
	増減率	△ 13.9	△ 13.3	△ 14.5	△ 14.2	△ 12.8
合計	平成18年度	1302.4	131.5	1170.9	1160.5	141.9
	平成19年度	1247.1	143.4	1103.7	1099.8	147.3
	平成20年度	1171.9	131.4	1040.5	1028.6	143.3
	増減率	△ 6.0	△ 8.4	△ 5.7	△ 6.5	△ 2.7