

平成24年度上期留萌管内観光入込状況について

(留萌振興局商工労働観光課調べ)

1 平成24年度上期概要

平成24年度上期の観光入込客総数は111万9千3百人で、前年度同期比108.6%と増加しています。

主な増加要因は、夏季の天候良好、イベントの盛況によるものと考えられます。

管内入込客数 (単位：千人)

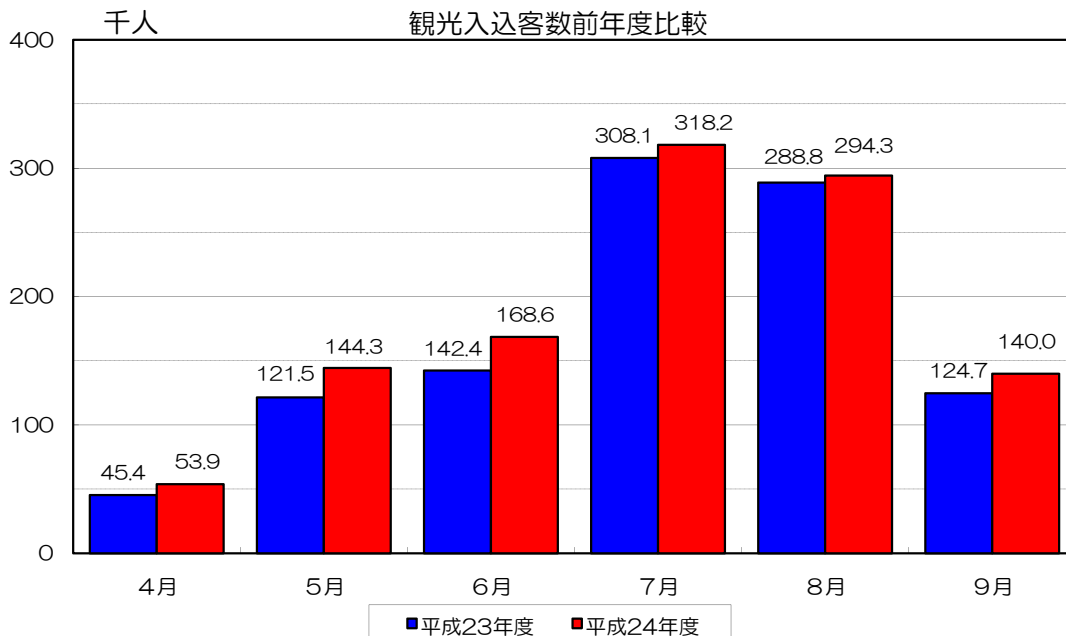
区分	上期			
	H24	H23	対前年比	構成比
入込総数	1119.3	1030.9	108.6	100.0
道外客	91.0	81.7	111.4	8.1
道内客	1028.3	949.2	108.3	91.9
日帰客	1016.9	922.3	110.3	90.9
宿泊客	102.4	108.6	94.3	9.1

市町村別観光入込客数及び増減理由

区分	H24上期	H23上期	対前年比(%)	増減理由
留萌市	248.2	248.1	100.0	夏季の天候良好、海水浴場の利用者増、イベントの開催による増加
増毛町	213.6	175.0	122.1	天候良好、えび地酒まつりの開催による増加
小平町	120.9	126.7	95.4	「ゆったりかん」、各海水浴場、道の駅の利用者減による減少
苫前町	79.1	79.7	99.2	霧立峠の通行止め、海水浴場の利用者減による減少
羽幌町	80.4	64.2	125.2	はぼろ甘エビまつりの入込客増、道の駅の利用者増による増加
初山別村	51.3	52.3	98.1	キャンプ場周辺施設の利用者減
遠別町	70.4	60.6	116.2	道の駅の利用者増による増加
天塩町	255.4	224.3	113.9	東日本大震災による自粛ムードが払拭

(単位：千人)

	4月	5月	6月	7月	8月	9月	上期計
平成23年度	45.4	121.5	142.4	308.1	288.8	124.7	1030.9
平成24年度	53.9	144.3	168.6	318.2	294.3	140.0	1119.3

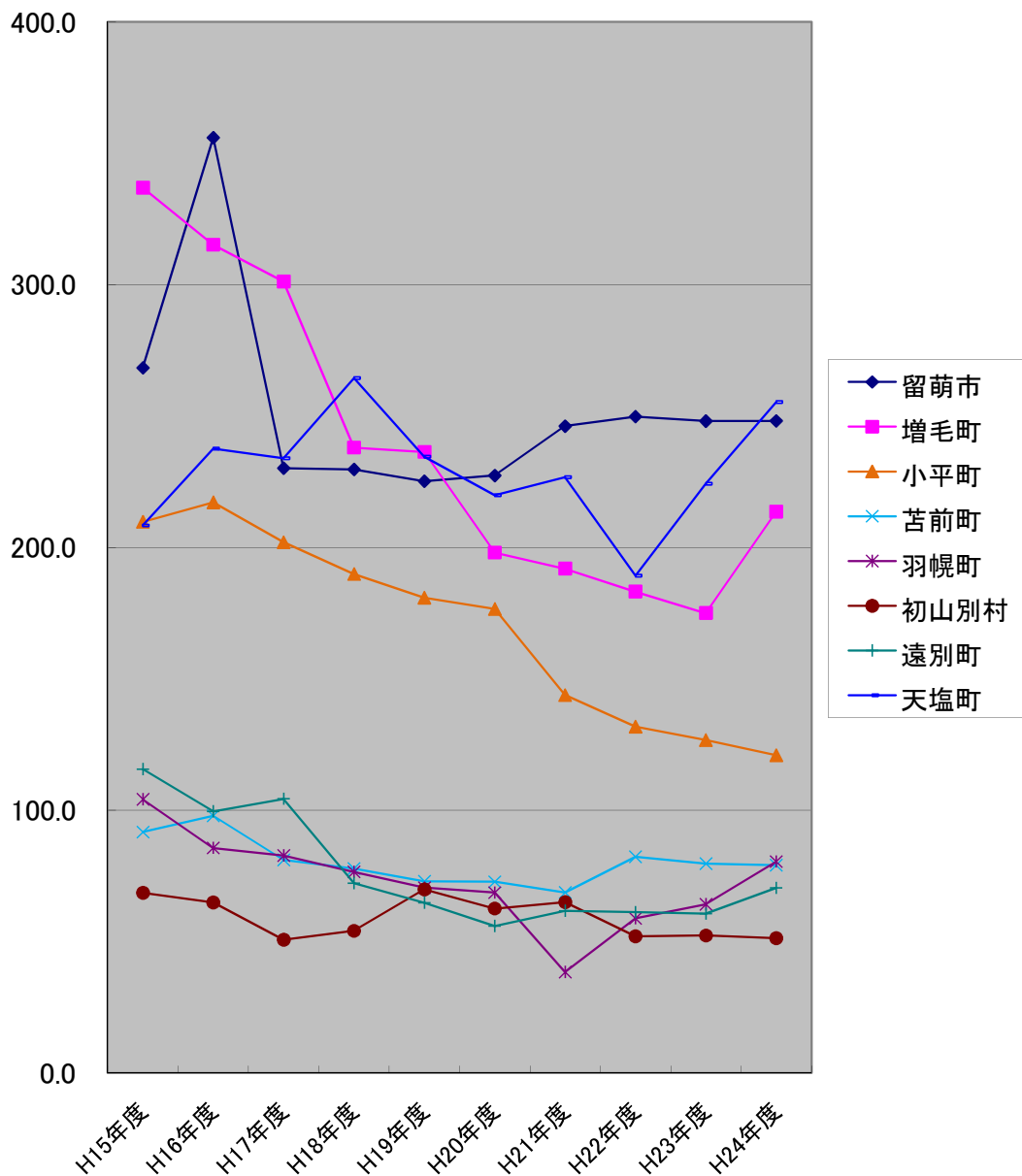


2 観光入込客数の推移（各年度）

（1）観光入込客数（各年度）

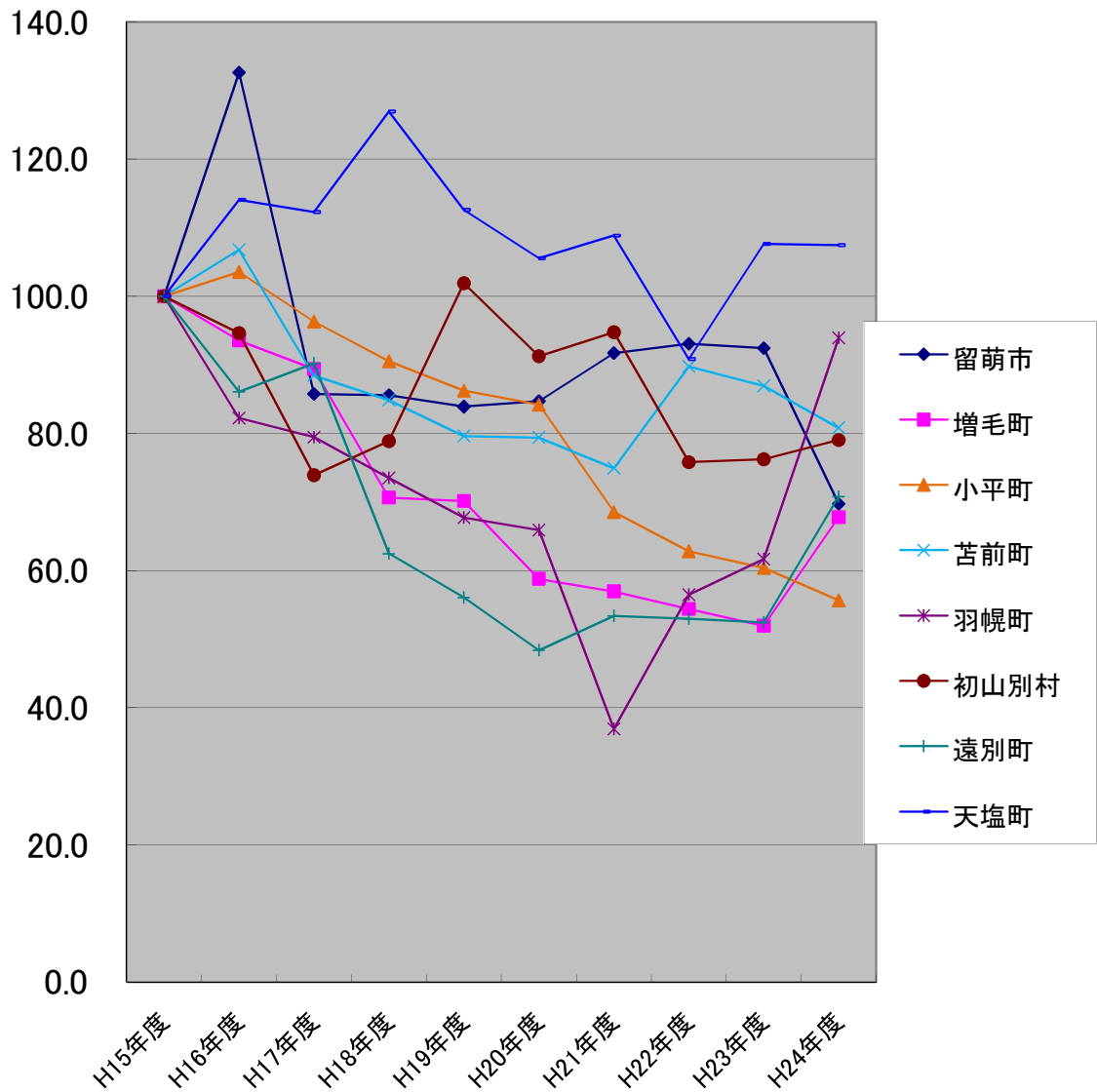
（単位：千人）

区 分	H15年度	H16年度	H17年度	H18年度	H19年度	H20年度	H21年度	H22年度	H23年度	H24年度
留萌市	268.4	356.0	230.2	229.7	225.2	227.4	246.2	249.8	248.1	248.2
増毛町	336.9	315.2	301.2	238.0	236.3	198.0	191.9	183.2	175.0	213.6
小平町	209.8	217.2	202.0	189.9	180.9	176.6	143.8	131.8	126.7	120.9
苫前町	91.7	97.9	81.1	77.8	73.0	72.8	68.7	82.3	79.7	79.1
羽幌町	104.1	85.6	82.7	76.5	70.5	68.6	38.4	58.8	64.2	80.4
初山別村	68.6	64.9	50.7	54.1	69.9	62.6	65.0	52.0	52.3	51.3
遠別町	115.6	99.5	104.3	72.2	64.8	55.9	61.7	61.2	60.6	70.4
天塩町	208.4	237.7	234.0	264.5	234.6	219.9	226.8	189.3	224.3	255.4
合計	1403.5	1474.0	1286.2	1202.7	1155.2	1081.8	1042.5	1008.4	1030.9	1119.3



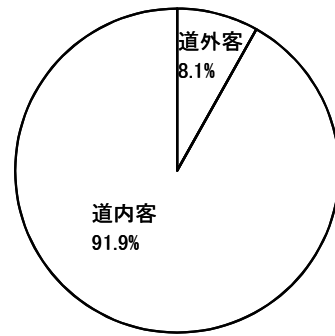
(2) 平成15年度を100とした場合の数値

区 分	H15年度	H16年度	H17年度	H18年度	H19年度	H20年度	H21年度	H22年度	H23年度	H24年度
留萌市	100.0	132.6	85.8	85.6	83.9	84.7	91.7	93.1	92.4	69.7
増毛町	100.0	93.6	89.4	70.6	70.1	58.8	57.0	54.4	51.9	67.8
小平町	100.0	103.5	96.3	90.5	86.2	84.2	68.5	62.8	60.4	55.7
苫前町	100.0	106.8	88.4	84.8	79.6	79.4	74.9	89.8	86.9	80.8
羽幌町	100.0	82.2	79.4	73.5	67.7	65.9	36.9	56.5	61.7	93.9
初山別村	100.0	94.6	73.9	78.9	101.9	91.3	94.8	75.8	76.2	79.0
遠別町	100.0	86.1	90.2	62.5	56.1	48.4	53.4	52.9	52.4	70.8
天塩町	100.0	114.1	112.3	126.9	112.6	105.5	108.8	90.8	107.6	107.5
合 計	100.0	105.0	91.6	85.7	82.3	77.1	74.3	71.9	73.5	75.9



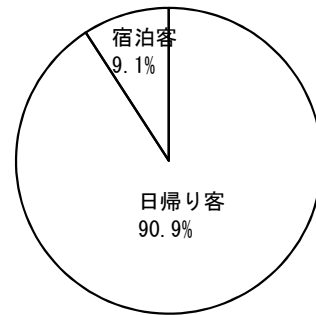
3 留萌管内道内客・道外客の内訳

区分	24年度上期	構成比 (%)
入込客総数	1,119.3	100.0%
道外客	91.0	8.1%
道内客	1,028.3	91.9%



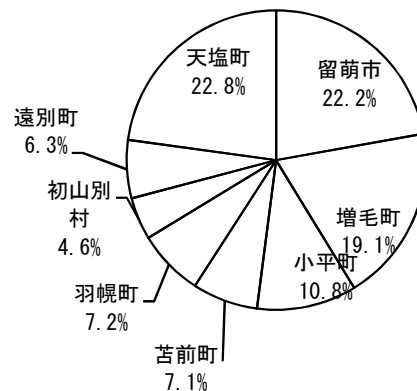
4 留萌管内日帰り客・宿泊客の内訳

区分	24年度上期	構成比 (%)
入込客総数	1,119.3	100.0%
日帰り客	1,016.9	90.9%
宿泊客	102.4	9.1%



5 市町村別観光入込客の内訳

区分	24年度上期	構成比 (%)
留萌市	248.2	22.2%
増毛町	213.6	19.1%
小平町	120.9	10.8%
苫前町	79.1	7.1%
羽幌町	80.4	7.2%
初山別村	51.3	4.6%
遠別町	70.4	6.3%
天塩町	255.4	22.8%
合計	1,119.3	100.0%



6 平成24年度観光入込客数 市町村別・月別

(別紙1)

単位：千人

市町村	区分	4月	5月	6月	7月	8月	9月	上期計	前年	前年同期比
留萌市	入込総数	10.7	20.8	29.0	87.0	76.7	24.0	248.2	248.1	100.0
	内道外客	0.3	0.6	0.9	2.6	2.3	0.7	7.4	7.4	100.0
	内道内客	10.4	20.2	28.1	84.4	74.4	23.3	240.8	240.7	100.0
	内日帰客	10.2	20.2	28.0	85.9	75.5	22.5	242.3	240.3	100.8
	内宿泊客	0.5	0.6	1.0	1.1	1.2	1.5	5.9	7.8	75.6
	宿泊客延数	0.5	0.6	1.0	1.1	1.2	1.5	5.9	7.8	75.6
増毛町	入込総数	12.5	54.6	23.1	44.0	42.2	37.2	213.6	175.0	122.1
	内道外客	0.5	2.8	1.3	3.3	3.2	2.4	13.5	9.2	146.7
	内道内客	12.0	51.8	21.8	40.7	39.0	34.8	200.1	165.8	120.7
	内日帰客	12.0	53.6	22.1	40.4	37.3	35.5	200.9	164.4	122.2
	内宿泊客	0.5	1.0	1.0	3.6	4.9	1.7	12.7	10.6	119.8
	宿泊客延数	0.5	1.0	1.0	3.6	4.9	1.7	12.7	10.5	121.0
小平町	入込総数	6.3	11.0	13.1	36.2	43.8	10.5	120.9	126.7	95.4
	内道外客	1.9	4.3	5.3	7.7	8.3	4.0	31.5	30.5	103.3
	内道内客	4.4	6.7	7.8	28.5	35.5	6.5	89.4	96.2	92.9
	内日帰客	6.1	10.8	12.6	32.8	39.2	10.0	111.5	113.0	98.7
	内宿泊客	0.2	0.2	0.5	3.4	4.6	0.5	9.4	13.7	68.6
	宿泊客延数	0.4	0.3	0.6	4.1	5.8	0.6	11.8	16.0	73.8
苫前町	入込総数	5.0	7.6	8.6	24.4	24.1	9.4	79.1	79.7	99.2
	内道外客	0.3	0.6	0.8	1.7	2.3	1.1	6.8	5.6	121.4
	内道内客	4.7	7.0	7.8	22.7	21.8	8.3	72.3	74.1	97.6
	内日帰客	4.5	6.5	7.2	21.3	19.1	8.3	66.9	68.3	98.0
	内宿泊客	0.5	1.1	1.4	3.1	5.0	1.1	12.2	11.4	107.0
	宿泊客延数	0.6	1.2	1.5	3.2	5.0	1.2	12.7	12.3	103.3
羽幌町	入込総数	1.5	2.6	41.3	17.9	14.1	3.0	80.4	64.2	125.2
	内道外客	0.1	0.5	1.4	1.3	1.0	0.4	4.7	4.8	97.9
	内道内客	1.4	2.1	39.9	16.6	13.1	2.6	75.7	59.4	127.4
	内日帰客	0.3	0.7	38.0	3.3	2.7	0.7	45.7	31.9	143.3
	内宿泊客	1.2	1.9	3.3	14.6	11.4	2.3	34.7	32.3	107.4
	宿泊客延数	1.3	2.3	3.7	20.4	15.5	2.6	45.8	42.2	108.5
初山別村	入込総数	3.8	5.8	6.7	9.7	18.6	6.7	51.3	52.3	98.1
	内道外客	0.6	0.9	1.1	1.6	3.0	1.1	8.3	8.4	98.8
	内道内客	3.2	4.9	5.6	8.1	15.6	5.6	43.0	43.9	97.9
	内日帰客	3.5	5.2	6.0	8.3	16.1	6.0	45.1	45.6	98.9
	内宿泊客	0.3	0.6	0.7	1.4	2.5	0.7	6.2	6.7	92.5
	宿泊客延数	0.3	0.6	0.7	1.4	2.5	0.7	6.2	6.6	93.9
遠別町	入込総数	4.1	10.9	11.4	14.4	19.1	10.5	70.4	60.6	116.2
	内道外客	0.8	2.2	2.3	2.9	3.8	2.1	14.1	12.2	115.6
	内道内客	3.3	8.7	9.1	11.5	15.3	8.4	56.3	48.4	116.3
	内日帰客	3.7	10.3	10.8	13.7	18.4	9.8	66.7	56.3	118.5
	内宿泊客	0.4	0.6	0.6	0.7	0.7	0.7	3.7	4.3	86.0
	宿泊客延数	0.5	0.7	0.8	0.9	1.1	0.9	4.9	6.0	81.7
天塩町	入込総数	10.0	31.0	35.4	84.6	55.7	38.7	255.4	224.3	113.9
	内道外客	0.1	0.2	0.7	1.2	1.7	0.8	4.7	3.6	130.6
	内道内客	9.9	30.8	34.7	83.4	54.0	37.9	250.7	220.7	113.6
	内日帰客	9.1	29.4	32.9	80.4	50.4	35.6	237.8	202.5	117.4
	内宿泊客	0.9	1.6	2.5	4.2	5.3	3.1	17.6	21.8	80.7
	宿泊客延数	0.9	1.6	2.5	4.2	5.3	3.1	17.6	21.8	80.7
合計	入込総数	53.9	144.3	168.6	318.2	294.3	140.0	1,119.3	1,030.9	108.6
	内道外客	4.6	12.1	13.8	22.3	25.6	12.6	91.0	81.7	111.4
	内道内客	49.3	132.2	154.8	295.9	268.7	127.4	1,028.3	949.2	108.3
	内日帰客	49.4	136.7	157.6	286.1	258.7	128.4	1,016.9	922.3	110.3
	内宿泊客	4.5	7.6	11.0	32.1	35.6	11.6	102.4	108.6	94.3
	宿泊客延数	5.0	8.3	11.8	38.9	41.3	12.3	117.6	123.2	95.5