

平成25年度上期留萌管内観光入込状況について

(留萌振興局商工労働観光課)

1 平成25年度上期概要

平成25年度上期の観光入込客総数は115万4千7百人で、前年度同期比103.2%と増加している。

主な増加要因は、高規格道路の延伸や、夏季の天候に恵まれ特に海水浴客が増加したこと、また、各地で開かれる甘エビ等海産物の販売をメインとしたイベントが定着し、集客力を高めたこと等が考えられます。

(1) 管内入込客数 (単位：千人)

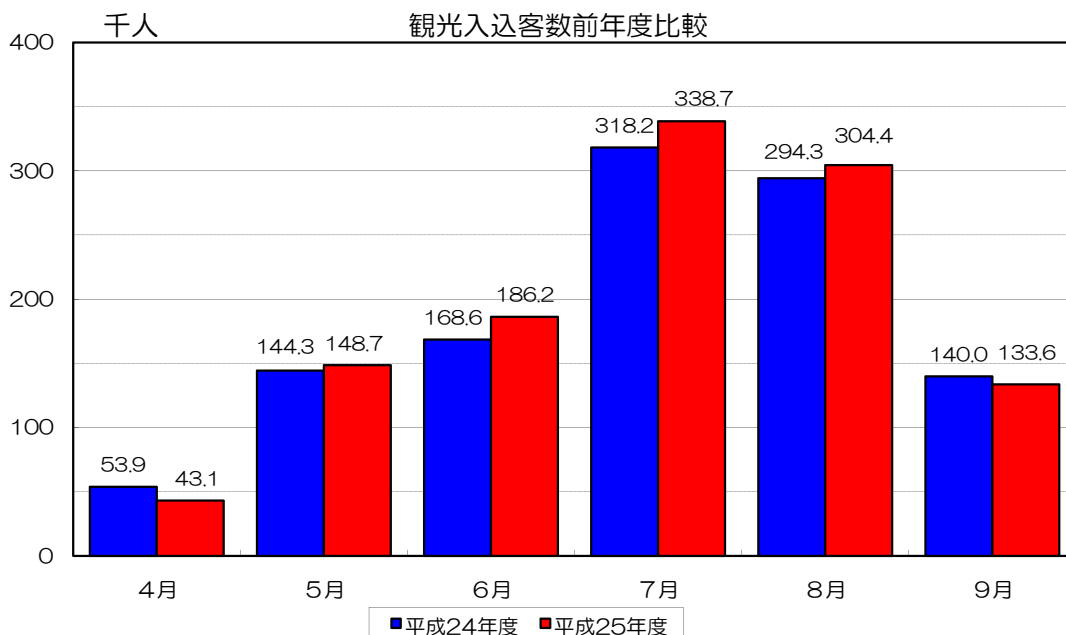
区分	上期			
	H25	H24	対前年比	構成比
入込総数	1,154.7	1,119.3	103.2	100.0
道外客	93.5	91.0	102.7	8.1
道内客	1,061.2	1,028.3	103.2	91.9
日帰り客	1,042.7	1,016.9	102.5	90.3
宿泊客	112.0	102.4	109.4	9.7

(2) 市町村別観光入込客数及び増減理由

区分	H25上期	H24上期	対前年比(%)	増減理由
留萌市	263.7	248.2	106.2	夏季の天候良好、海水浴場の利用者増、イベントの開催による増加
増毛町	217.8	213.6	102.0	天候良好、交通利便性アップによる増加
小平町	143.4	120.9	118.6	天候良好、海水浴場の利用者増による増加
苫前町	81.5	79.1	103.0	道北観光ツアー増加に伴う休憩施設の利用者増
羽幌町	84.8	80.4	105.5	はぼろ甘エビまつりの入込客増、道の駅の利用者増による増加
初山別村	49.7	51.3	96.9	燃料高騰による入込客数の減少
遠別町	73.3	70.4	104.1	道の駅の利用者増による増加
天塩町	240.5	255.4	94.2	8月の天候不順による入込客数の減少

(単位：千人)

	4月	5月	6月	7月	8月	9月	上期計
平成24年度	53.9	144.3	168.6	318.2	294.3	140.0	1,119.3
平成25年度	43.1	148.7	186.2	338.7	304.4	133.6	1,154.7

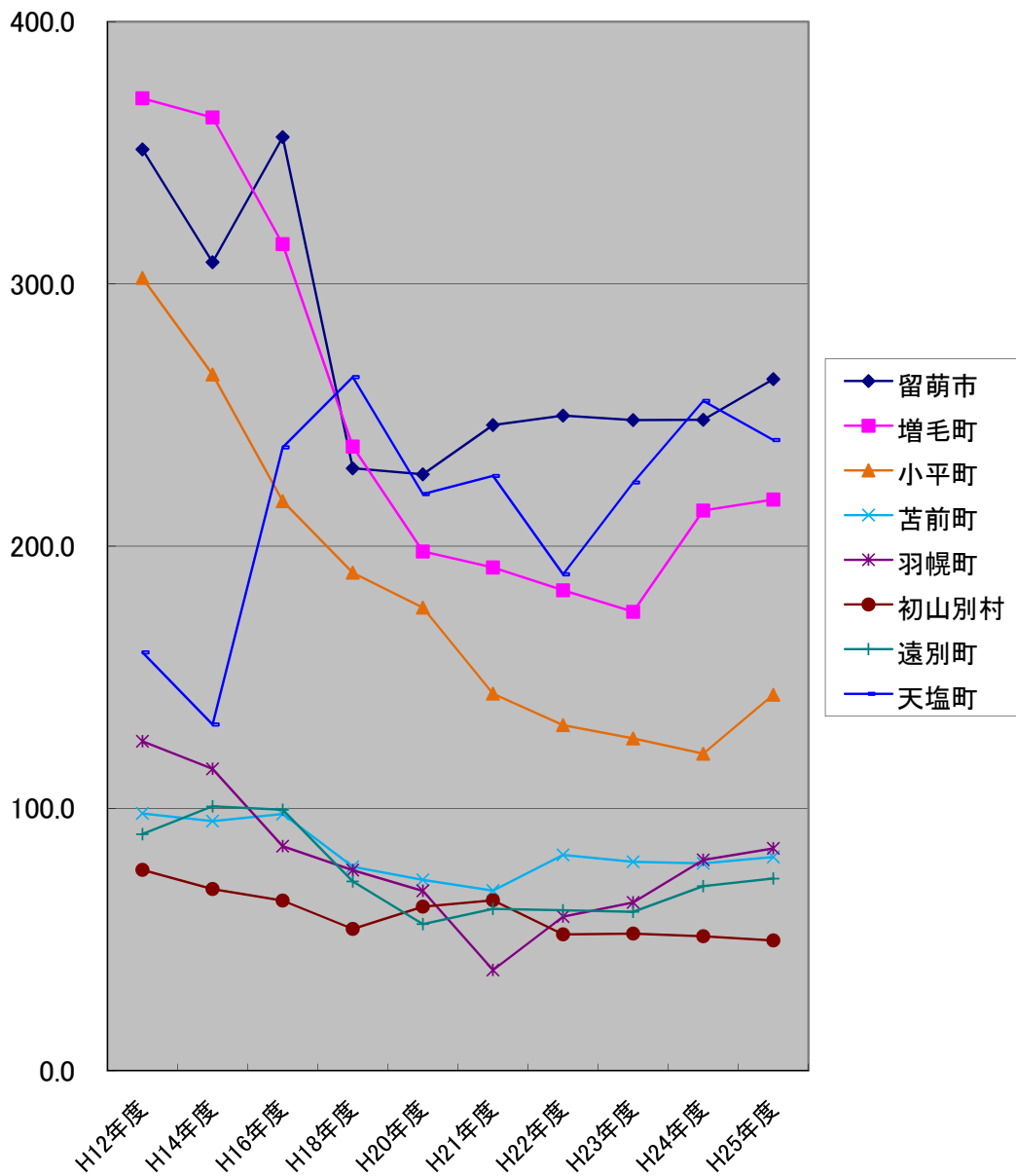


2 観光入込客数の推移（各年度）

（1）観光入込客数（各年度）

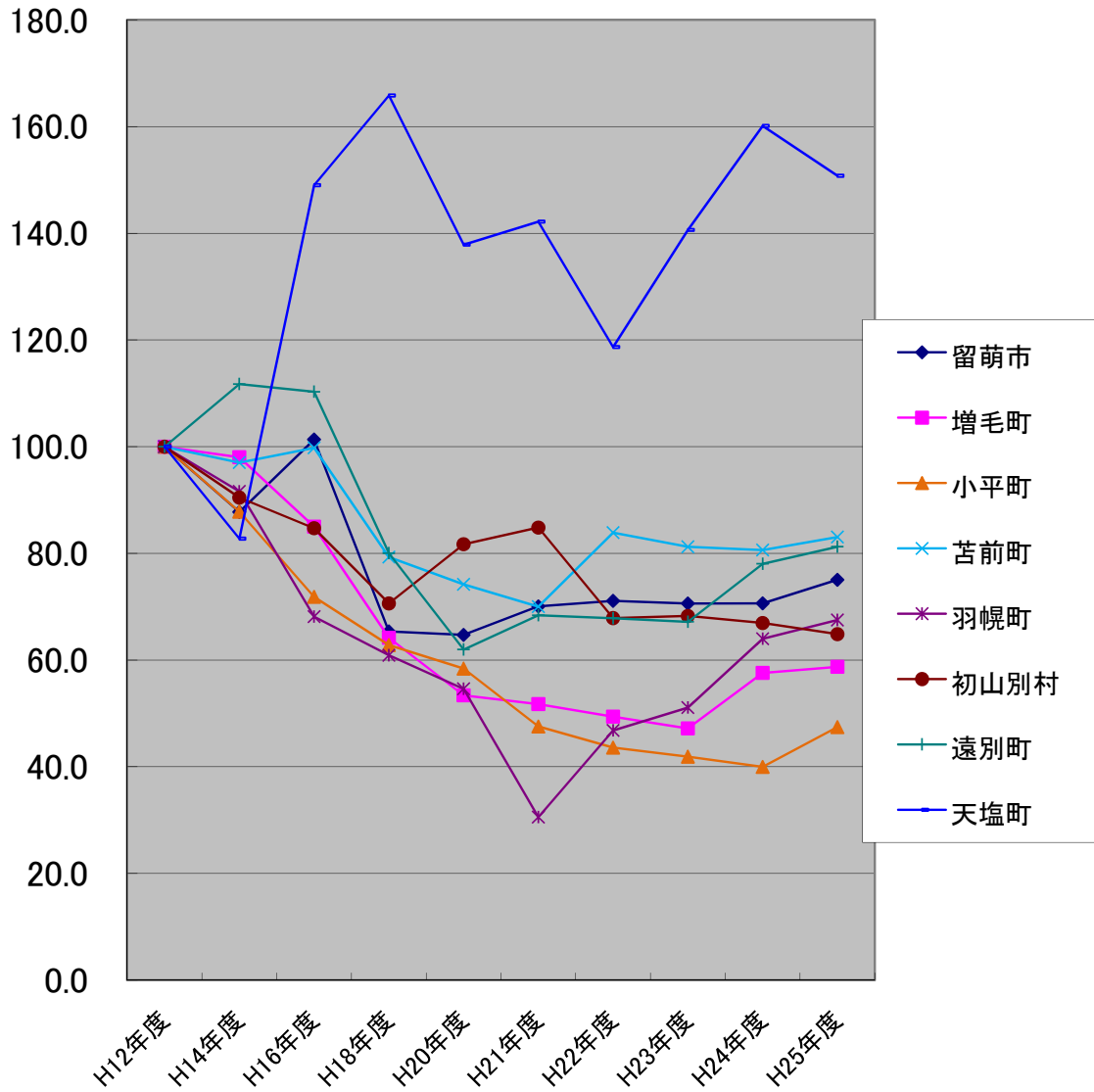
（単位：千人）

区分	H12年度	H14年度	H16年度	H18年度	H20年度	H21年度	H22年度	H23年度	H24年度	H25年度
留萌市	351.3	308.3	356.0	229.7	227.4	246.2	249.8	248.1	248.2	263.7
増毛町	370.8	363.5	315.2	238.0	198.0	191.9	183.2	175.0	213.6	217.8
小平町	302.3	265.5	217.2	189.9	176.6	143.8	131.8	126.7	120.9	143.4
苫前町	98.1	95.2	97.9	77.8	72.8	68.7	82.3	79.7	79.1	81.5
羽幌町	125.6	115.1	85.6	76.5	68.6	38.4	58.8	64.2	80.4	84.8
初山別村	76.6	69.3	64.9	54.1	62.6	65.0	52.0	52.3	51.3	49.7
遠別町	90.2	100.8	99.5	72.2	55.9	61.7	61.2	60.6	70.4	73.3
天塩町	159.5	132.0	237.7	264.5	219.9	226.8	189.3	224.3	255.4	240.5
合計	1,574.4	1,449.7	1,474.0	1,202.7	1,081.8	1,042.5	1,008.4	1,030.9	1,119.3	1,154.7



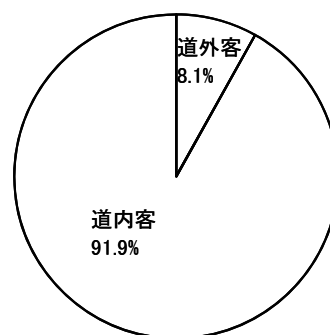
(2) 平成12年度を100とした場合の数値

区 分	H12年度	H14年度	H16年度	H18年度	H20年度	H21年度	H22年度	H23年度	H24年度	H25年度
留萌市	100.0	87.8	101.3	65.4	64.7	70.1	71.1	70.6	70.7	75.1
増毛町	100.0	98.0	85.0	64.2	53.4	51.8	49.4	47.2	57.6	58.7
小平町	100.0	87.8	71.8	62.8	58.4	47.6	43.6	41.9	40.0	47.4
苫前町	100.0	97.0	99.8	79.3	74.2	70.0	83.9	81.2	80.6	83.1
羽幌町	100.0	91.6	68.2	60.9	54.6	30.6	46.8	51.1	64.0	67.5
初山別村	100.0	90.5	84.7	70.6	81.7	84.9	67.9	68.3	67.0	64.9
遠別町	100.0	111.8	110.3	80.0	62.0	68.4	67.9	67.2	78.1	81.3
天塩町	100.0	82.8	149.0	165.8	137.9	142.2	118.7	140.6	160.1	150.8
合 計	100.0	92.1	93.6	76.4	68.7	66.2	64.1	65.5	71.1	73.3



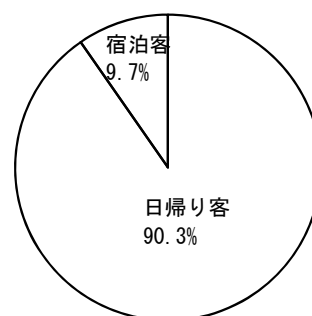
3 留萌管内道内客・道外客の内訳

区分	25年度上期	構成比 (%)
入込客総数	1,154.7	100.0%
道外客	93.5	8.1%
道内客	1,061.2	91.9%



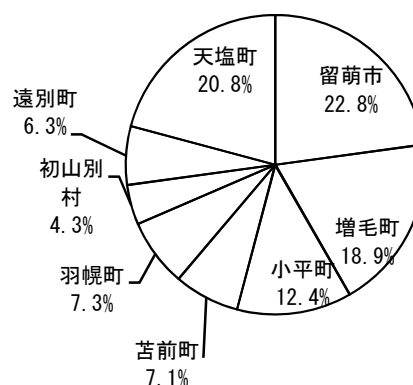
4 留萌管内日帰り客・宿泊客の内訳

区分	25年度上期	構成比 (%)
入込客総数	1,154.7	100.0%
日帰り客	1,042.7	90.3%
宿泊客	112.0	9.7%



5 市町村別観光入込客の内訳

区分	25年度上期	構成比 (%)
留萌市	263.7	22.8%
増毛町	217.8	18.9%
小平町	143.4	12.4%
苫前町	81.5	7.1%
羽幌町	84.8	7.3%
初山別村	49.7	4.3%
遠別町	73.3	6.3%
天塩町	240.5	20.8%
合計	1,154.7	100.0%



留萌振興局

単位：千人

市町村	区 分	4月	5月	6月	7月	8月	9月	上期計	前年	前年同期比
留萌市	入込総数	4.7	21.4	30.9	101.7	83.9	21.1	263.7	248.2	106.2
	内道外客	0.1	0.6	0.9	3.1	2.5	0.6	7.8	7.4	105.4
	内道内客	4.6	20.8	30.0	98.6	81.4	20.5	255.9	240.8	106.3
	内日帰客	3.5	20.0	29.1	99.5	81.5	19.3	252.9	242.3	104.4
	内宿泊客	1.2	1.4	1.8	2.2	2.4	1.8	10.8	5.9	183.1
	宿泊客延数	1.3	1.5	2.4	2.8	3.0	2.4	13.4	5.9	227.1
増毛町	入込総数	10.2	59.6	26.2	43.0	40.3	38.5	217.8	213.6	102.0
	内道外客	0.5	3.0	1.5	3.3	3.1	2.5	13.9	13.5	103.0
	内道内客	9.7	56.6	24.7	39.7	37.2	36.0	203.9	200.1	101.9
	内日帰客	9.6	58.5	25.0	39.5	35.3	37.0	204.9	200.9	102.0
	内宿泊客	0.6	1.1	1.2	3.5	5.0	1.5	12.9	12.7	101.6
	宿泊客延数	0.6	1.1	1.2	3.5	5.0	1.5	12.9	12.7	101.6
小平町	入込総数	5.5	11.6	15.3	46.1	54.6	10.3	143.4	120.9	118.6
	内道外客	1.6	4.4	6.0	8.4	8.1	3.9	32.4	31.5	102.9
	内道内客	3.9	7.2	9.3	37.7	46.5	6.4	111.0	89.4	124.2
	内日帰客	5.3	11.2	14.8	41.4	48.4	9.9	131.0	111.5	117.5
	内宿泊客	0.2	0.4	0.5	4.7	6.2	0.4	12.4	9.4	131.9
	宿泊客延数	0.5	0.6	0.7	6.8	8.7	0.6	17.9	11.8	151.7
苫前町	入込総数	4.4	7.2	9.8	26.8	24.4	8.9	81.5	79.1	103.0
	内道外客	0.3	0.6	0.9	1.6	2.3	1.0	6.7	6.8	98.5
	内道内客	4.1	6.6	8.9	25.2	22.1	7.9	74.8	72.3	103.5
	内日帰客	3.9	6.4	8.6	23.5	19.6	7.6	69.6	66.9	104.0
	内宿泊客	0.5	0.8	1.2	3.3	4.8	1.3	11.9	12.2	97.5
	宿泊客延数	0.5	0.9	1.2	3.4	4.9	1.4	12.3	12.7	96.9
羽幌町	入込総数	1.4	2.7	43.2	17.8	16.8	2.9	84.8	80.4	105.5
	内道外客	0.1	0.7	1.5	1.2	1.1	0.5	5.1	4.7	108.5
	内道内客	1.3	2.0	41.7	16.6	15.7	2.4	79.7	75.7	105.3
	内日帰客	0.4	0.7	39.8	3.4	3.0	0.7	48.0	45.7	105.0
	内宿泊客	1.0	2.0	3.4	14.4	13.8	2.2	36.8	34.7	106.1
	宿泊客延数	1.2	2.3	3.9	20.1	19.2	2.4	49.1	45.8	107.2
初山別村	入込総数	3.5	5.5	6.8	10.1	17.4	6.4	49.7	51.3	96.9
	内道外客	0.6	0.9	1.1	1.6	2.8	1.0	8.0	8.3	96.4
	内道内客	2.9	4.6	5.7	8.5	14.6	5.4	41.7	43.0	97.0
	内日帰客	3.3	5.1	6.1	8.5	15.0	5.6	43.6	45.1	96.7
	内宿泊客	0.2	0.4	0.7	1.6	2.4	0.8	6.1	6.2	98.4
	宿泊客延数	0.2	0.4	0.7	1.6	2.4	0.8	6.1	6.2	98.4
遠別町	入込総数	3.8	10.0	13.0	15.5	20.4	10.6	73.3	70.4	104.1
	内道外客	0.8	2.0	2.6	3.1	4.1	2.1	14.7	14.1	104.3
	内道内客	3.0	8.0	10.4	12.4	16.3	8.5	58.6	56.3	104.1
	内日帰客	3.5	9.6	12.4	14.8	19.7	10.1	70.1	66.7	105.1
	内宿泊客	0.3	0.4	0.6	0.7	0.7	0.5	3.2	3.7	86.5
	宿泊客延数	0.6	0.5	1.0	1.2	1.3	1.1	5.7	4.9	116.3
天塩町	入込総数	9.6	30.7	41.0	77.7	46.6	34.9	240.5	255.4	94.2
	内道外客	0.1	0.1	0.7	1.4	1.8	0.8	4.9	4.7	104.3
	内道内客	9.5	30.6	40.3	76.3	44.8	34.1	235.6	250.7	94.0
	内日帰客	8.7	29.3	38.2	73.1	41.7	31.6	222.6	237.8	93.6
	内宿泊客	0.9	1.4	2.8	4.6	4.9	3.3	17.9	17.6	101.7
	宿泊客延数	0.9	1.4	2.8	4.6	4.9	3.3	17.9	17.6	101.7
合 計	入込総数	43.1	148.7	186.2	338.7	304.4	133.6	1,154.7	1,119.3	103.2
	内道外客	4.1	12.3	15.2	23.7	25.8	12.4	93.5	91.0	102.7
	内道内客	39.0	136.4	171.0	315.0	278.6	121.2	1,061.2	1,028.3	103.2
	内日帰客	38.2	140.8	174.0	303.7	264.2	121.8	1,042.7	1,016.9	102.5
	内宿泊客	4.9	7.9	12.2	35.0	40.2	11.8	112.0	102.4	109.4
	宿泊客延数	5.8	8.7	13.9	44.0	49.4	13.5	135.3	117.6	115.1