

平成27年度上期留萌管内観光入込状況について

(留萌振興局商工労働観光課調べ)

1 平成27年度上期概要

平成27年度上期の観光入込客総数は107万2,600人で、前年度同期比98.3%と減少しています。

主な要因は、夏期の行楽シーズンの好天により増加した市町村もありましたが、イベント来場者数が悪天候により減少したことや、バスツアーの減少による観光施設の入場者減等もあり、前年同期に比べ1.7%減少しました。

管内入込客数 (単位：千人)

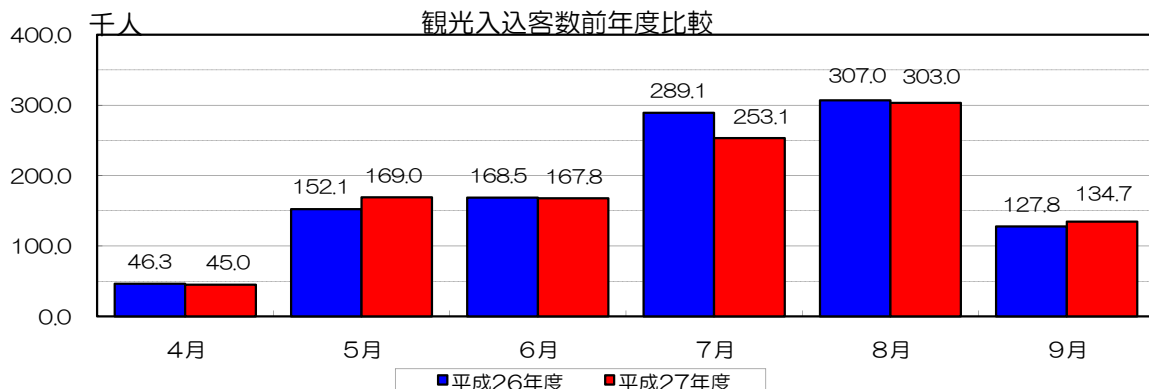
区分	上期			
	H27	H26	対前年比	構成比
入込総数	1,072.6	1,090.8	98.3	100.0
道外客	125.4	96.5	129.9	11.7
道内客	947.2	994.3	95.3	88.3
日帰客	985.2	1,001.8	98.3	91.9
宿泊客	87.4	89.0	98.2	8.1

市町村別観光入込客数及び増減理由

区分	H27上期	H26上期	対前年比(%)	増減理由
留萌市	242.7	229.3	105.8	前年中止となったるもい呑湊まつり本祭の開催等により増加。
増毛町	218.5	216.5	100.9	イベント(えび地酒まつりや秋味まつり)時の悪天候によって来場者数が大きく減少したが、JR廃線報道によりJR利用客の大幅な増加が影響し、若干の増加となった。
小平町	138.3	122.1	113.3	開設期間の縮小や天候の影響で前年よりも海水浴客は減少したが、平成27年4月の「小平観光交流センター」のオープンによって併設している道の駅の来場者数が増加し、全体として増加した。
苫前町	79.8	75.4	105.8	前年度上期は冷夏と国道土砂崩れによる通行止めなどの影響により、入込客数が減少した経緯があり、今期も7月中旬までは雨天が多く、伸び悩んだものの、7月下旬から8月にかけて天候が回復したことが影響して、昨年度よりも入込客数が増加した。
羽幌町	88.0	88.5	99.4	離島については、めん羊まつりの実施期間の縮小(2日→1日)や高速船の欠航などの減少要因があったものの、6月から実施した高速船料金の割引、プレミアム商品券の発行やフォトコンテスト事業実施の効果があり、やや増加した。はぼろ甘えびまつりの入込みは前年並みだったものの、サンセットビーチの来場者数がやや減少したことの影響を受け、全体として微減となった。
初山別村	48.8	50.0	97.6	夏休みシーズンである7月下旬から8月中旬における不安定な天候により、入込客数が伸び悩んだ。
遠別町	84.0	82.3	102.1	各種イベント及び道の駅にある特産品直売所やNPO法人による道の駅の空き店舗を利用したカフェのオープンによる利用者増加や、ガソリン価格が低下したことがドライブ観光を促したことなどからやや増加した。
天塩町	172.5	226.7	76.1	道の駅のバスツアーの入込客数の減少と鏡沼しじみまつりの悪天候による入り込み客数の減少が顕著で、全体として大幅に減少。

(単位：千人)

	4月	5月	6月	7月	8月	9月	上期計
平成26年度	46.3	152.1	168.5	289.1	307.0	127.8	1,090.8
平成27年度	45.0	169.0	167.8	253.1	303.0	134.7	1,072.6

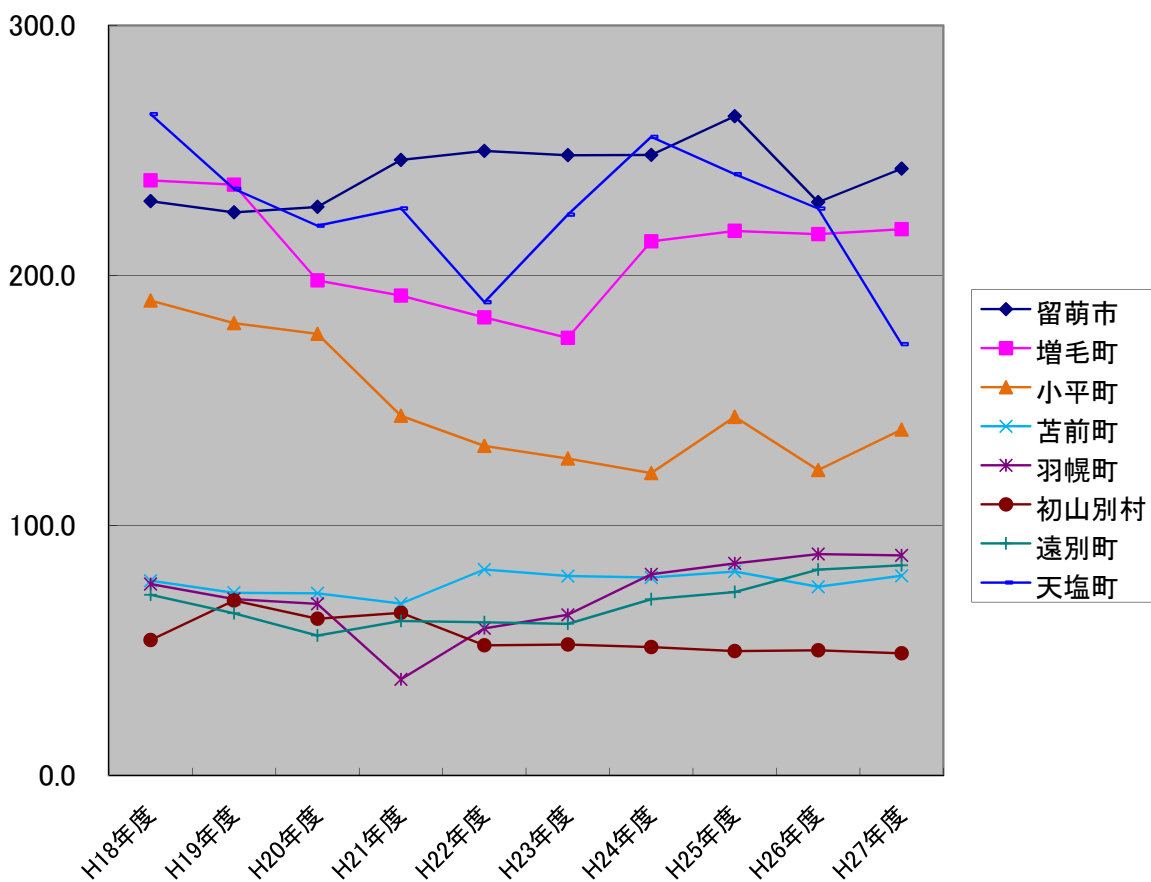
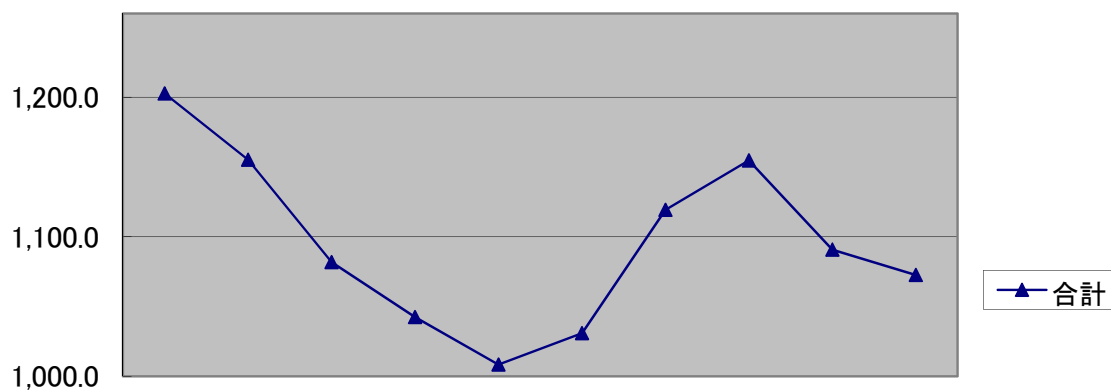


2 観光入込客数の推移（各年度）

（1）観光入込客数（各年度）

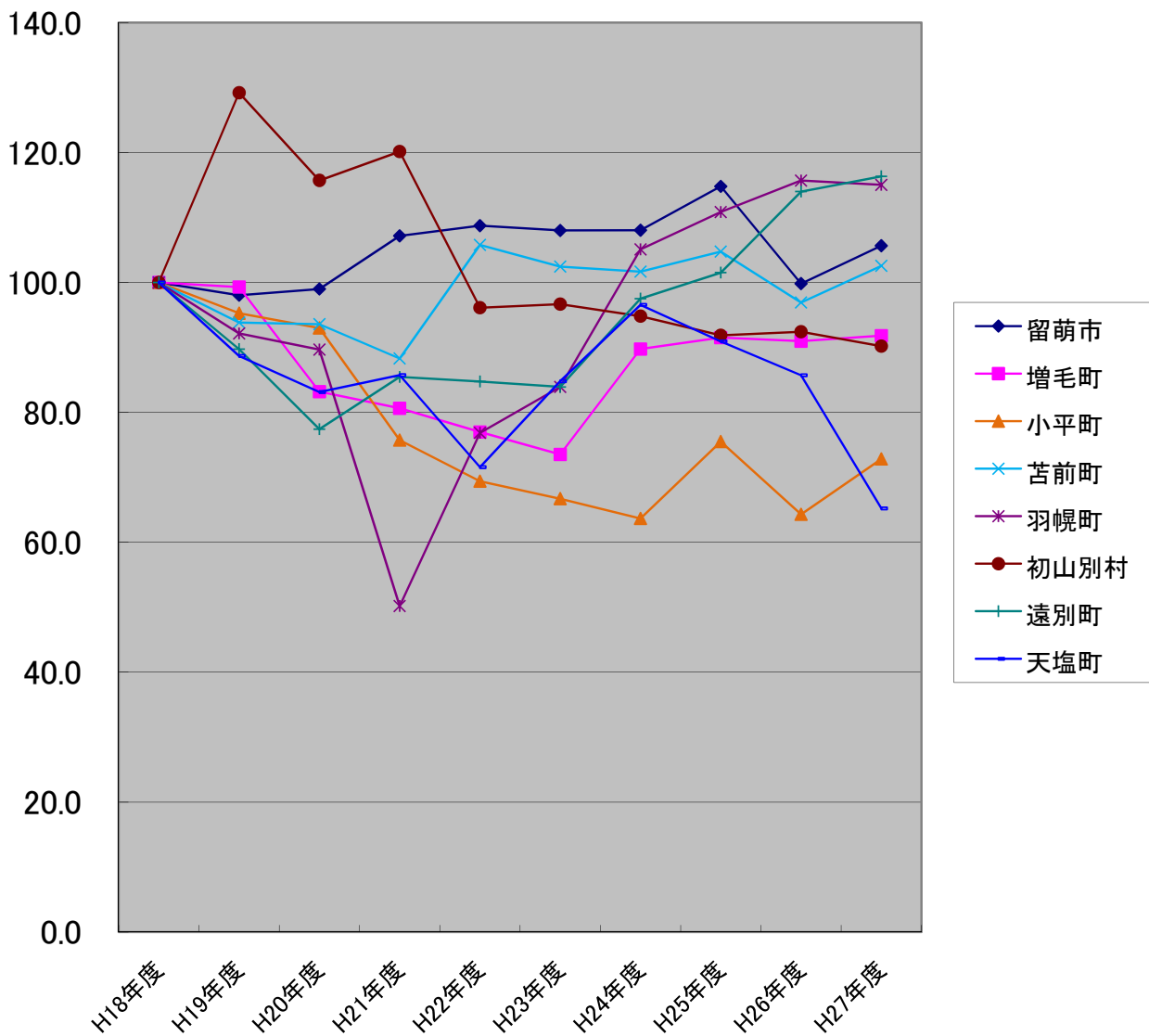
（単位：千人）

区分	H18年度	H19年度	H20年度	H21年度	H22年度	H23年度	H24年度	H25年度	H26年度	H27年度
留萌市	229.7	225.2	227.4	246.2	249.8	248.1	248.2	263.7	229.3	242.7
増毛町	238.0	236.3	198.0	191.9	183.2	175.0	213.6	217.8	216.5	218.5
小平町	189.9	180.9	176.6	143.8	131.8	126.7	120.9	143.4	122.1	138.3
苫前町	77.8	73.0	72.8	68.7	82.3	79.7	79.1	81.5	75.4	79.8
羽幌町	76.5	70.5	68.6	38.4	58.8	64.2	80.4	84.8	88.5	88.0
初山別村	54.1	69.9	62.6	65.0	52.0	52.3	51.3	49.7	50.0	48.8
遠別町	72.2	64.8	55.9	61.7	61.2	60.6	70.4	73.3	82.3	84.0
天塩町	264.5	234.6	219.9	226.8	189.3	224.3	255.4	240.5	226.7	172.5
合計	1,202.7	1,155.2	1,081.8	1,042.5	1,008.4	1,030.9	1,119.3	1,154.7	1,090.8	1,072.6



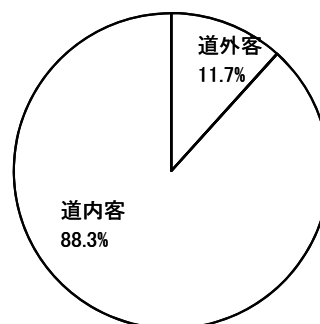
(2) 平成18年度を100とした場合の数値

区分	H18年度	H19年度	H20年度	H21年度	H22年度	H23年度	H24年度	H25年度	H26年度	H27年度
留萌市	100.0	98.0	99.0	107.2	108.8	108.0	108.1	114.8	99.8	105.7
増毛町	100.0	99.3	83.2	80.6	77.0	73.5	89.8	91.5	91.0	91.8
小平町	100.0	95.3	93.0	75.7	69.4	66.7	63.7	75.5	64.3	72.8
苫前町	100.0	93.8	93.6	88.3	105.8	102.4	101.7	104.8	96.9	102.6
羽幌町	100.0	92.2	89.7	50.2	76.9	83.9	105.1	110.9	115.7	115.0
初山別村	100.0	129.2	115.7	120.1	96.1	96.7	94.8	91.9	92.4	90.2
遠別町	100.0	89.8	77.4	85.5	84.8	83.9	97.5	101.5	114.0	116.3
天塩町	100.0	88.7	83.1	85.7	71.6	84.8	96.6	90.9	85.7	65.2
合計	100.0	96.1	89.9	86.7	83.8	85.7	93.1	96.0	90.7	89.2



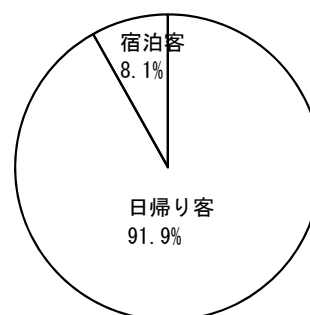
3 留萌管内道内容・道外客の内訳

区分	27年度上期 (千人)	構成比 (%)
入込客総数	1,072.6	100.0%
道外客	125.4	11.7%
道内容	947.2	88.3%



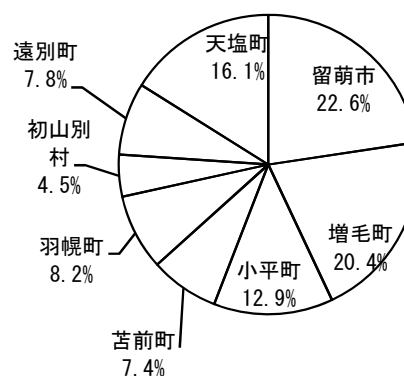
4 留萌管内日帰り客・宿泊客の内訳

区分	27年度上期 (千人)	構成比 (%)
入込客総数	1,072.6	100.0%
日帰り客	985.2	91.9%
宿泊客	87.4	8.1%



5 市町村別観光入込客の内訳

区分	27年度上期 (千人)	構成比 (%)
留萌市	242.7	22.6%
増毛町	218.5	20.4%
小平町	138.3	12.9%
苫前町	79.8	7.4%
羽幌町	88.0	8.2%
初山別村	48.8	4.5%
遠別町	84.0	7.8%
天塩町	172.5	16.1%
合計	1,072.6	100.0%



6 平成27年度観光入込客数 市町村別・月別

単位：千人

市町村	区 分	4月	5月	6月	7月	8月	9月	上期計	前年	前年同期比
留萌市	入込総数	5.0	29.2	28.5	71.8	87.7	20.5	242.7	229.3	105.8%
	内道外客	0.1	0.9	0.9	2.2	2.6	0.6	7.3	7.0	104.3%
	内道内客	4.9	28.3	27.6	69.6	85.1	19.9	235.4	222.3	105.9%
	内日帰客	4.5	27.6	27.2	69.6	85.6	18.5	233.0	221.8	105.0%
	内宿泊客	0.5	1.6	1.3	2.2	2.1	2.0	9.7	7.5	129.3%
	宿泊客延数	0.7	2.0	2.5	3.1	3.1	2.9	14.3	12.4	115.3%
増毛町	入込総数	10.8	62.7	21.5	41.9	43.3	38.3	218.5	216.5	100.9%
	内道外客	0.5	3.4	1.3	3.5	3.2	2.5	14.4	13.9	103.6%
	内道内客	10.3	59.3	20.2	38.4	40.1	35.8	204.1	202.6	100.7%
	内日帰客	10.3	61.4	20.5	39.2	39.2	36.7	207.3	205.5	100.9%
	内宿泊客	0.5	1.3	1.0	2.7	4.1	1.6	11.2	11.0	101.8%
	宿泊客延数	0.5	1.3	1.0	2.7	4.1	1.6	11.2	11.0	101.8%
小平町	入込総数	6.3	21.7	16.9	29.5	47.2	16.7	138.3	122.1	113.3%
	内道外客	1.9	9.6	6.9	20.1	12.6	6.9	58.0	25.5	227.5%
	内道内客	4.4	12.1	10.0	9.4	34.6	9.8	80.3	96.6	83.1%
	内日帰客	6.1	21.4	16.4	27.7	44.5	16.1	132.2	113.5	116.5%
	内宿泊客	0.2	0.3	0.5	1.8	2.7	0.6	6.1	8.6	70.9%
	宿泊客延数	0.3	0.4	0.7	2.1	3.0	0.8	7.3	10.4	70.2%
苫前町	入込総数	5.0	8.7	8.7	21.6	25.8	10.0	79.8	75.4	105.8%
	内道外客	0.3	0.7	0.8	1.5	2.2	0.9	6.4	6.8	94.1%
	内道内客	4.7	8.0	7.9	20.1	23.6	9.1	73.4	68.6	107.0%
	内日帰客	4.3	7.7	7.6	19.0	21.1	8.5	68.2	64.7	105.4%
	内宿泊客	0.7	1.0	1.1	2.6	4.7	1.5	11.6	10.7	108.4%
	宿泊客延数	0.7	1.0	1.1	2.6	4.7	1.5	11.6	11.0	105.5%
羽幌町	入込総数	1.2	2.7	46.6	17.0	17.4	3.1	88.0	88.5	99.4%
	内道外客	0.1	0.4	1.4	1.1	1.1	0.5	4.6	5.0	92.0%
	内道内客	1.1	2.3	45.2	15.9	16.3	2.6	83.4	83.5	99.9%
	内日帰客	0.3	0.7	43.2	3.1	3.2	0.7	51.2	51.3	99.8%
	内宿泊客	0.9	2.0	3.4	13.9	14.2	2.4	36.8	37.2	98.9%
	宿泊客延数	0.9	2.3	3.9	19.4	19.7	2.6	48.8	49.9	97.8%
初山別村	入込総数	3.3	6.0	5.9	9.3	17.7	6.6	48.8	50.0	97.6%
	内道外客	0.5	1.0	1.0	1.5	2.9	1.1	8.0	8.0	100.0%
	内道内客	2.8	5.0	4.9	7.8	14.8	5.5	40.8	42.0	97.1%
	内日帰客	3.1	5.6	5.3	8.1	15.3	5.9	43.3	44.1	98.2%
	内宿泊客	0.2	0.4	0.6	1.2	2.4	0.7	5.5	5.9	93.2%
	宿泊客延数	0.2	0.4	0.6	1.2	2.4	0.7	5.5	5.9	93.2%
遠別町	入込総数	6.2	12.4	13.9	16.5	23.4	11.6	84.0	82.3	102.1%
	内道外客	1.2	2.5	2.8	3.3	4.7	2.3	16.8	16.5	101.8%
	内道内客	5.0	9.9	11.1	13.2	18.7	9.3	67.2	65.8	102.1%
	内日帰客	6.0	12.1	13.5	16.0	22.9	11.2	81.7	78.3	104.3%
	内宿泊客	0.2	0.3	0.4	0.5	0.5	0.4	2.3	4.0	57.5%
	宿泊客延数	0.3	0.5	0.6	0.8	0.8	0.8	3.8	4.9	77.6%
天塩町	入込総数	7.2	25.6	25.8	45.5	40.5	27.9	172.5	226.7	76.1%
	内道外客	0.2	0.6	1.4	2.4	3.6	1.7	9.9	13.8	71.7%
	内道内客	7.0	25.0	24.4	43.1	36.9	26.2	162.6	212.9	76.4%
	内日帰客	6.8	25.0	24.8	44.8	39.7	27.2	168.3	222.6	75.6%
	内宿泊客	0.4	0.6	1.0	0.7	0.8	0.7	4.2	4.1	102.4%
	宿泊客延数	0.4	0.6	1.0	0.7	0.8	0.7	4.2	4.1	102.4%
合 計	入込総数	45.0	169.0	167.8	253.1	303.0	134.7	1,072.6	1,090.8	98.3%
	内道外客	4.8	19.1	16.5	35.6	32.9	16.5	125.4	96.5	129.9%
	内道内客	40.2	149.9	151.3	217.5	270.1	118.2	947.2	994.3	95.3%
	内日帰客	41.4	161.5	158.5	227.5	271.5	124.8	985.2	1,001.8	98.3%
	内宿泊客	3.6	7.5	9.3	25.6	31.5	9.9	87.4	89.0	98.2%
	宿泊客延数	4.0	8.5	11.4	32.6	38.6	11.6	106.7	109.6	97.4%

