

平成29年度上期留萌管内観光入込客数について

(留萌振興局商工労働観光課まとめ)

1 平成29年度上期概要

平成29年度上期の観光入込客数は110万6,900人で、前年同期比99.4%となりました。

前年度はJR留萌本線留萌増毛間の廃線報道等の影響を受け、入込客数の増加が見られましたが、本年度は、道の駅等の施設利用者の増加があったものの、海水浴シーズンの天候不順による伸び悩みが見られ、前年度同期と比較し微減となり、前々年度と比較すると102.6%と増加しています。なお、管内の外国人宿泊者数は前年度と比較して121.2%と増加しました。

管内入込客数 (単位：千人、%)

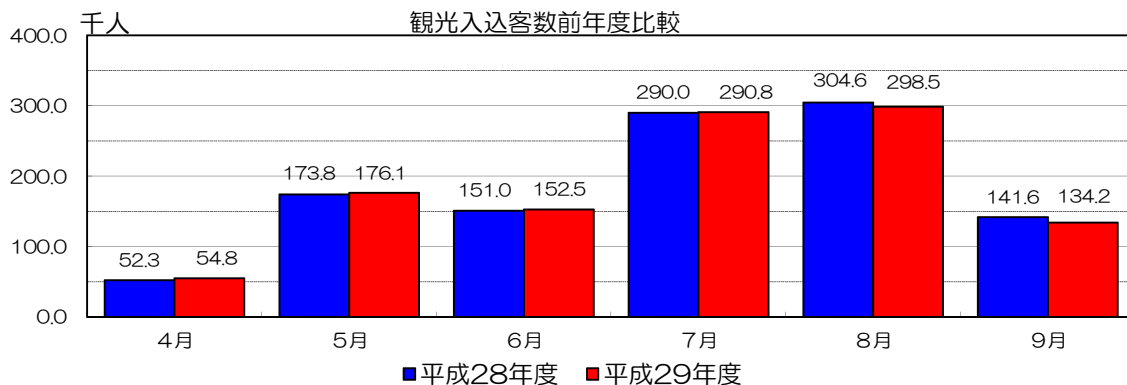
区分	上期			
	H29	H28	対前年比	構成比
入込総数	1,106.9	1,113.3	99.4	100.0
道外客	122.5	122.6	99.9	11.1
道内客	984.4	990.7	99.4	88.9
日帰客	1,003.3	1,023.5	98.0	90.6
宿泊客	103.6	89.8	115.4	9.4

市町村別観光入込客数及び増減理由

区分	H29上期	H28上期	対前年比(%)	増減理由
留萌市	228.5	239.2	95.5	週末が雨天に見舞われるなどの影響により、ゴールデンビーチるもいなど野外施設の利用者が減少し、全体として減少となった。
増毛町	249.9	260.4	96.0	昨年度はJR留萌本線留萌増毛間の廃線をメディアに多く取り上げられたことで知名度が向上し、観光客が増加したが、本年度については減少となった。なお、前々年度同期比較では114.4%と増加している。
小平町	150.4	149.6	100.5	週末に天候が悪化することが多かったことなどから海水浴場の入込客数は減少したが、平成27年にリニューアルした道の駅の客数は堅調に推移しており、全体として前年並みの入込客数となった。
苫前町	80.9	80.1	101.0	前年同期と同水準で推移した。宿泊客は昨年オープンのNPO法人ふれあいハウスが大幅増などで増えたが、とままえ温泉ふわっとの日帰り入浴客の減少や郷土資料館の入館者減、ホワイトビーチも盆の悪天候などの影響でダウンした。
羽幌町	76.9	76.8	100.1	週末及び祝日の悪天候により海水浴場の入込客数が減少したが、甘エビ祭りの来場者増や天売島や焼尻島へ向かう乗船客数の増加により、前年並となった。
初山別村	50.9	48.3	105.4	岬センターレストランリニューアルにより、同センターの来客数が増えたほか、オートキャンプ場の利用者も増加した。
遠別町	91.0	90.3	100.8	旭温泉の入込客数が民間情報サイトによる「北海道湯めぐりスタンプラリー」により増加し、全体としては前年並となった。
天塩町	178.4	168.6	105.8	てしお温泉「夕映」の利用者減少が見られたものの、道の駅「てしお」のツアーバスなどの団体入込客増と天候の安定による観光客の増により、全体として増加となった。

(単位：千人)

	4月	5月	6月	7月	8月	9月	上期計
平成29年度	54.8	176.1	152.5	290.8	298.5	134.2	1,106.9
平成28年度	52.3	173.8	151.0	290.0	304.6	141.6	1,113.3



2 観光入込客数の推移（各年度上期）

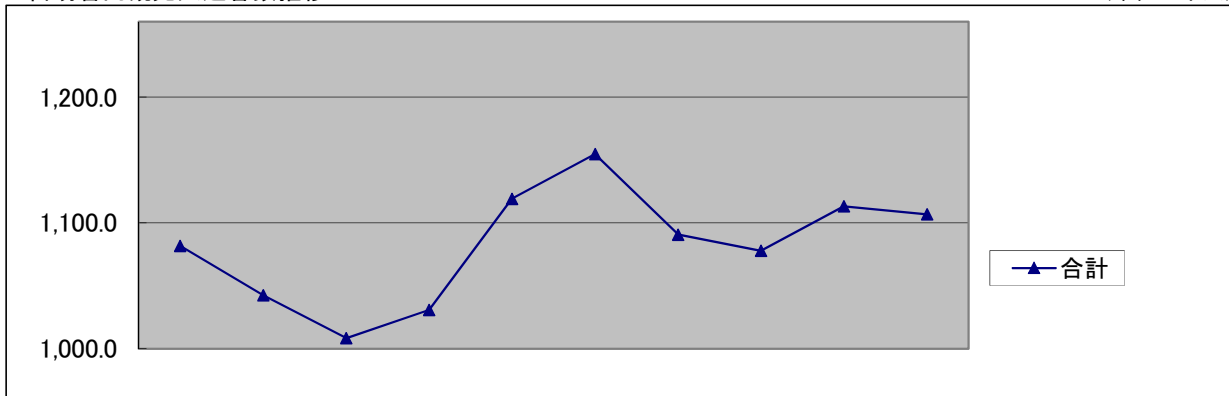
（1）観光入込客数（各年度上期）

（単位：千人）

区分	H20年度	H21年度	H22年度	H23年度	H24年度	H25年度	H26年度	H27年度	H28年度	H29年度	前年比
留萌市	227.4	246.2	249.8	248.1	248.2	263.7	229.3	242.7	239.2	228.5	95.5%
増毛町	198.0	191.9	183.2	175.0	213.6	217.8	216.5	218.5	260.4	249.9	96.0%
小平町	176.6	143.8	131.8	126.7	120.9	143.4	122.1	138.3	149.6	150.4	100.5%
苫前町	72.8	68.7	82.3	79.7	79.1	81.5	75.4	79.8	80.1	80.9	101.0%
羽幌町	68.6	38.4	58.8	64.2	80.4	84.8	88.5	88.0	76.8	76.9	100.1%
初山別村	62.6	65.0	52.0	52.3	51.3	49.7	50.0	50.1	48.3	50.9	105.4%
遠別町	55.9	61.7	61.2	60.6	70.4	73.3	82.3	88.1	90.3	91.0	100.8%
天塩町	219.9	226.8	189.3	224.3	255.4	240.5	226.7	172.5	168.6	178.4	105.8%
合計	1,081.8	1,042.5	1,008.4	1,030.9	1,119.3	1,154.7	1,090.8	1,078.0	1,113.3	1,106.9	99.4%

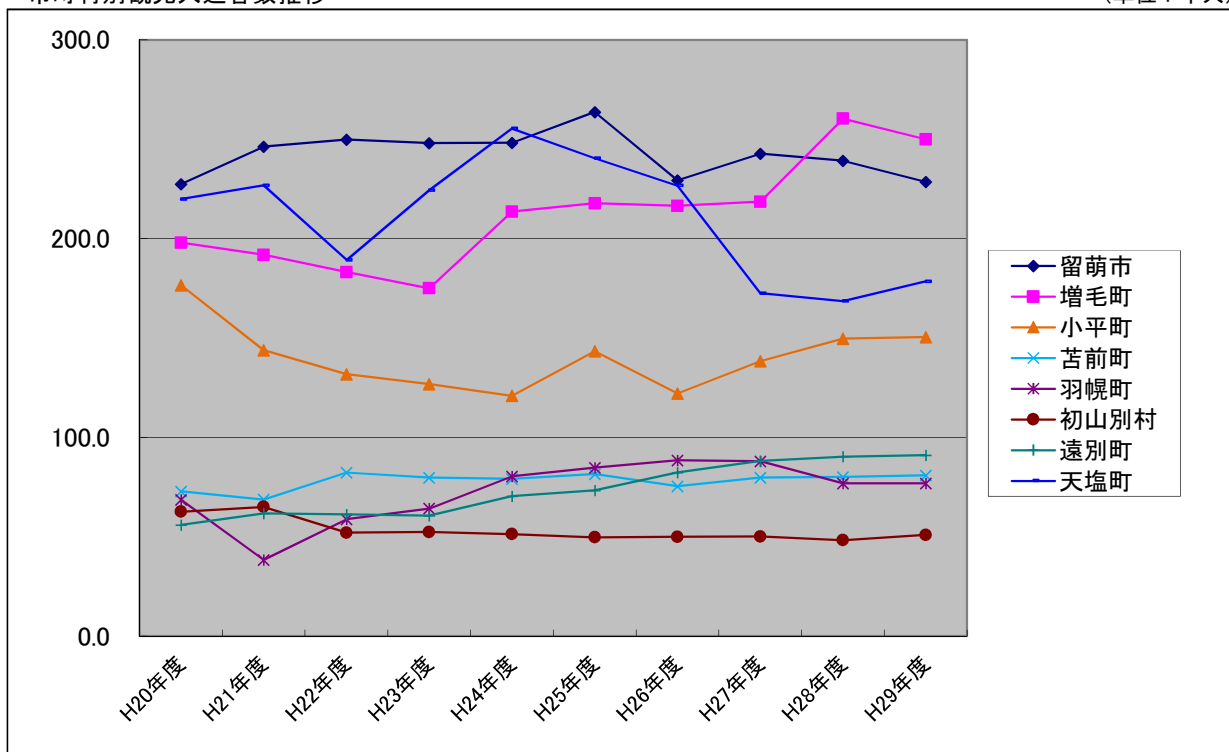
留萌管内観光入込客数推移

（単位：千人）



市町村別観光入込客数推移

（単位：千人）

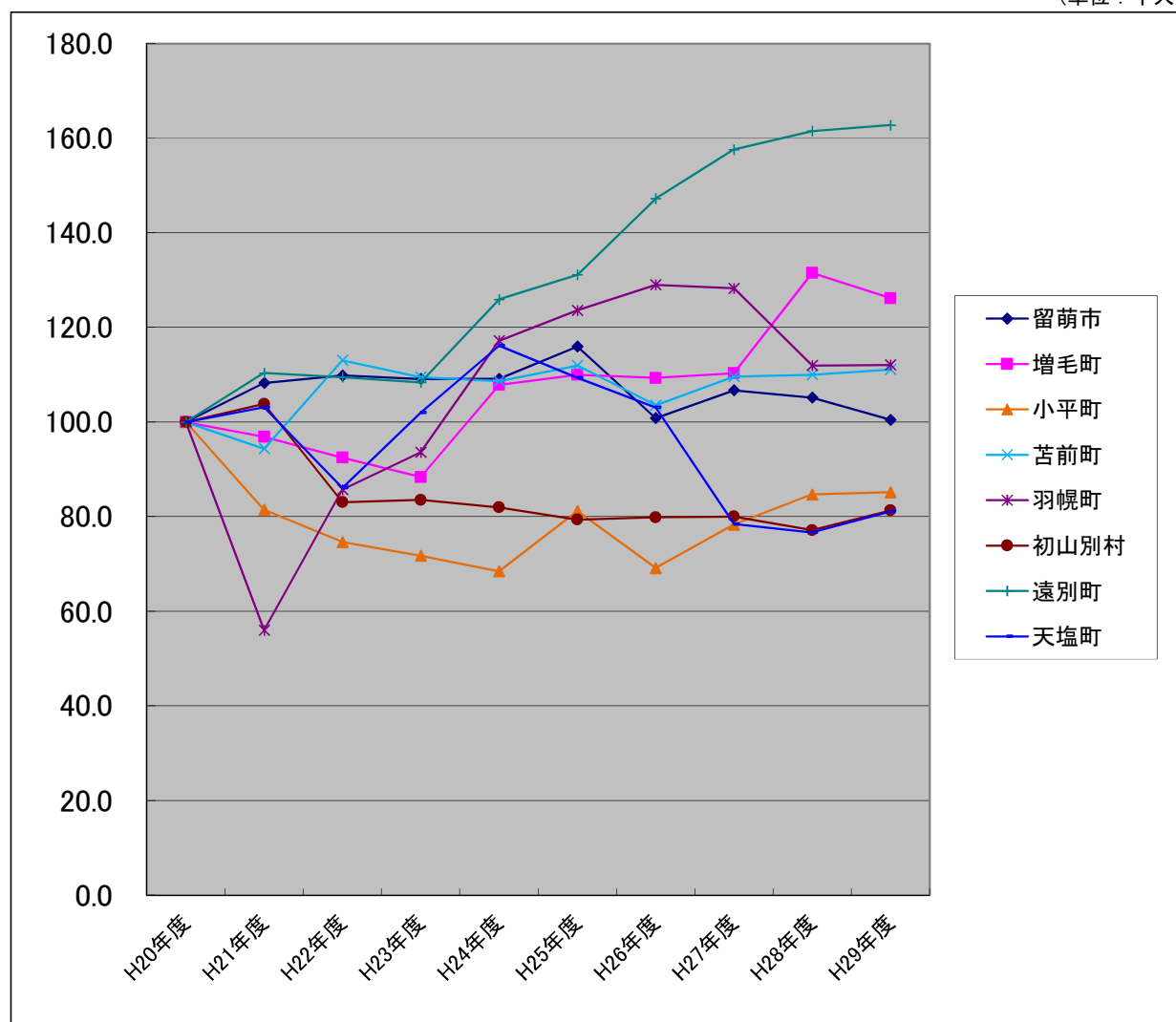


(2) 平成20年度上期を100とした場合の各年度上期の数値

(単位：千人)

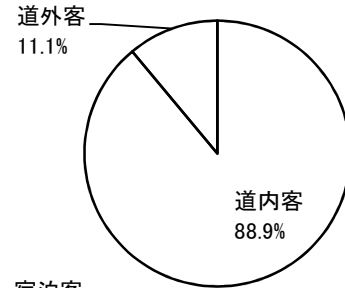
区 分	H20年度	H21年度	H22年度	H23年度	H24年度	H25年度	H26年度	H27年度	H28年度	H29年度
留萌市	100.0	108.3	109.9	109.1	109.1	116.0	100.8	106.7	105.2	100.5
増毛町	100.0	96.9	92.5	88.4	107.9	110.0	109.3	110.4	131.5	126.2
小平町	100.0	81.4	74.6	71.7	68.5	81.2	69.1	78.3	84.7	85.2
苫前町	100.0	94.4	113.0	109.5	108.7	112.0	103.6	109.6	110.0	111.1
羽幌町	100.0	56.0	85.7	93.6	117.2	123.6	129.0	128.3	112.0	112.1
初山別村	100.0	103.8	83.1	83.5	81.9	79.4	79.9	80.0	77.2	81.3
遠別町	100.0	110.4	109.5	108.4	125.9	131.1	147.2	157.6	161.5	162.8
天塩町	100.0	103.1	86.1	102.0	116.1	109.4	103.1	78.4	76.7	81.1
合 計	100.0	96.4	93.2	95.3	103.5	106.7	100.8	99.6	102.9	102.3

(単位：千人)



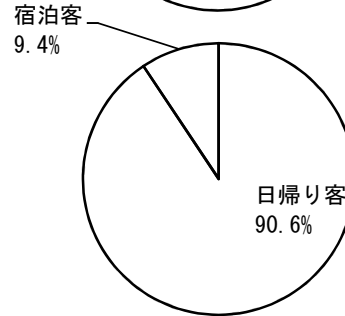
3 管内道内容・道外客の内訳

区分	29年度上期(千人)	構成比
入込客総数	1,106.9	100.0%
道内客	984.4	88.9%
道外客	122.5	11.1%



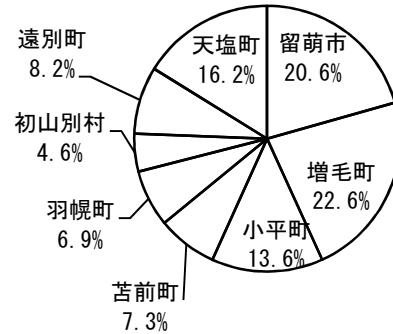
4 管内日帰り客・宿泊客の内訳

区分	29年度上期(千人)	構成比
入込客総数	1,106.9	100.0%
日帰り客	1,003.3	90.6%
宿泊客	103.6	9.4%



5 市町村別観光入込客の内訳

区分	29年度上期(千人)	構成比
留萌市	228.5	20.6%
増毛町	249.9	22.6%
小平町	150.4	13.6%
苫前町	80.9	7.3%
羽幌町	76.9	6.9%
初山別村	50.9	4.6%
遠別町	91.0	8.2%
天塩町	178.4	16.2%
合計	1,106.9	100.0%



6 管内における訪日外国人宿泊人数(平成29年度上期)

平成29年度上期の留萌管内における訪日外国人宿泊人数は451人で、平成28年度上期(372人)と比較し121.2%となりました。

【H29上期訪日外国人宿泊人数(市町村別及び国別)】

(単位:人)

区分	中国	韓国	台湾	香港	タイ	アメリカ	その他	合計
留萌市	42	1	1	10	11	4	16	85
増毛町	6	2	16	4	2	2	19	51
小平町	0	10	38	2	0	0	3	53
苫前町	19	9	22	2	2	6	24	84
羽幌町	27	2	34	25	0	12	6	106
初山別村	15	7	10	0	0	3	10	45
遠別町	2	0	5	0	1	1	9	18
天塩町	0	0	0	0	0	7	2	9
合計	111	31	126	43	16	35	89	451

【留萌管内訪日外国人宿泊人数の推移(各年度上期及び国別)】

(単位:人)

区分	中国	韓国	台湾	香港	タイ	アメリカ	その他	合計
H25上期	14	6	17	14	0	9	19	79
H26上期	17	11	7	15	0	1	24	75
H27上期	60	25	74	18	1	12	36	226
H28上期	66	26	107	47	6	9	111	372
H29上期	111	31	126	43	16	35	89	451

7 平成29年度観光入込客数 市町村別・月別

(単位：千人)

市町村	区 分	4月	5月	6月	7月	8月	9月	上期計	前年	前年同期比
留萌市	入込総数	5.3	24.6	21.6	82.9	73.8	20.3	228.5	239.2	95.5%
	内道外客	0.2	0.7	0.6	2.5	2.2	0.6	6.8	7.2	94.4%
	内道内客	5.1	23.9	21.0	80.4	71.6	19.7	221.7	232.0	95.6%
	内日帰客	4.3	22.9	19.9	80.8	71.5	18.2	217.6	228.3	95.3%
	内宿泊客	1.0	1.7	1.7	2.1	2.3	2.1	10.9	10.9	100.0%
	宿泊客延数	1.6	2.3	2.4	3.2	3.4	2.8	15.7	15.7	100.0%
増毛町	入込総数	13.8	71.9	25.3	50.7	50.7	37.5	249.9	260.4	96.0%
	内道外客	0.6	3.7	1.6	3.8	3.7	2.4	15.8	16.5	95.8%
	内道内客	13.2	68.2	23.7	46.9	47.0	35.1	234.1	243.9	96.0%
	内日帰客	13.3	70.8	24.1	47.7	46.5	36.1	238.5	249.1	95.7%
	内宿泊客	0.5	1.1	1.2	3.0	4.2	1.4	11.4	11.3	100.9%
	宿泊客延数	0.5	1.1	1.2	3.0	4.2	1.4	11.4	11.6	98.3%
小平町	入込総数	9.1	21.1	17.7	39.6	47.3	15.6	150.4	149.6	100.5%
	内道外客	3.5	9.7	7.6	12.5	13.8	6.7	53.8	51.2	105.1%
	内道内客	5.6	11.4	10.1	27.1	33.5	8.9	96.6	98.4	98.2%
	内日帰客	8.9	20.8	17.2	37.6	44.9	15.2	144.6	144.1	100.3%
	内宿泊客	0.2	0.3	0.5	2.0	2.4	0.4	5.8	5.5	105.5%
	宿泊客延数	0.3	0.3	0.5	2.2	2.4	0.5	6.2	6.5	95.4%
苫前町	入込総数	5.0	8.9	8.6	25.7	24.0	8.7	80.9	80.1	101.0%
	内道外客	0.4	0.8	1.0	1.9	2.5	1.1	7.7	7.6	101.3%
	内道内客	4.6	8.1	7.6	23.8	21.5	7.6	73.2	72.5	101.0%
	内日帰客	4.3	7.8	7.3	22.6	19.2	7.4	68.6	68.6	100.0%
	内宿泊客	0.7	1.1	1.3	3.1	4.8	1.3	12.3	11.5	107.0%
	宿泊客延数	0.7	1.1	1.3	3.1	4.8	1.3	12.3	11.5	107.0%
羽幌町	入込総数	1.4	3.0	36.3	16.8	16.4	3.0	76.9	76.8	100.1%
	内道外客	0.1	0.6	1.3	1.1	1.1	0.4	4.6	4.4	104.5%
	内道内客	1.3	2.4	35.0	15.7	15.3	2.6	72.3	72.4	99.9%
	内日帰客	0.4	0.8	33.2	3.1	3.1	0.7	41.3	38.9	106.2%
	内宿泊客	1.0	2.2	3.1	13.7	13.3	2.3	35.6	37.9	93.9%
	宿泊客延数	1.1	2.5	3.6	18.9	18.2	2.4	46.7	50.5	92.5%
初山別村	入込総数	3.5	6.1	6.0	9.9	18.9	6.5	50.9	48.3	105.4%
	内道外客	0.6	1.0	1.0	1.6	3.0	1.0	8.2	7.8	105.1%
	内道内客	2.9	5.1	5.0	8.3	15.9	5.5	42.7	40.5	105.4%
	内日帰客	3.3	5.6	5.3	8.2	15.8	5.7	43.9	42.7	102.8%
	内宿泊客	0.2	0.5	0.7	1.7	3.1	0.8	7.0	5.6	125.0%
	宿泊客延数	0.2	0.5	0.7	1.7	3.1	0.8	7.0	5.6	125.0%
遠別町	入込総数	7.9	14.7	12.4	18.2	25.0	12.8	91.0	90.3	100.8%
	内道外客	1.6	2.9	2.5	3.6	5.0	2.6	18.2	18.0	101.1%
	内道内客	6.3	11.8	9.9	14.6	20.0	10.2	72.8	72.3	100.7%
	内日帰客	7.6	14.3	11.9	17.7	24.4	12.3	88.2	87.0	101.4%
	内宿泊客	0.3	0.4	0.5	0.5	0.6	0.5	2.8	3.3	84.8%
	宿泊客延数	0.7	0.7	1.0	0.9	1.4	1.4	6.1	6.3	96.8%
天塩町	入込総数	8.8	25.8	24.6	47.0	42.4	29.8	178.4	168.6	105.8%
	内道外客	0.1	0.4	0.7	1.4	2.0	2.8	7.4	9.9	74.7%
	内道内客	8.7	25.4	23.9	45.6	40.4	27.0	171.0	158.7	107.8%
	内日帰客	7.7	23.9	22.2	42.9	36.9	27.0	160.6	164.8	97.5%
	内宿泊客	1.1	1.9	2.4	4.1	5.5	2.8	17.8	3.8	468.4%
	宿泊客延数	1.1	1.9	2.4	4.1	5.5	2.8	17.8	3.8	468.4%
合 計	入込総数	54.8	176.1	152.5	290.8	298.5	134.2	1,106.9	1,113.3	99.4%
	内道外客	7.1	19.8	16.3	28.4	33.3	17.6	122.5	122.6	99.9%
	内道内客	47.7	156.3	136.2	262.4	265.2	116.6	984.4	990.7	99.4%
	内日帰客	49.8	166.9	141.1	260.6	262.3	122.6	1,003.3	1,023.5	98.0%
	内宿泊客	5.0	9.2	11.4	30.2	36.2	11.6	103.6	89.8	115.4%
	宿泊客延数	6.2	10.4	13.1	37.1	43.0	13.4	123.2	111.5	110.5%