

平成30年度上期留萌管内観光入込客数について

(留萌振興局商工労働観光課まとめ)

1 平成30年度上期概要

平成30年度上期の観光入込客数は100万7,200人で、前年度比91%となりました。

本年度上期は、海水浴場の入込みが見込める7、8月に低温や雨などの天候不順が生じ、前年度と比較し、7月は87%、8月は86%となりました。

主な減少理由としては、留萌市で7、8月の入込客数の天候不順に伴う海水浴場の入込みの減少により前年度比76.1%となったほか、遠別町で道の駅の建替工事による集客力の低下などにより前年度比80.0%となるなどの落込みがありました。

なお、胆振東部地震の発生した9月は96%であり、地震及び大規模停電による影響は軽微に留まりました。

また、管内の訪日外国人宿泊延べ数は前年度と比較し157.2%の結果となりました。

国別では、中国、韓国、台湾、香港、タイからの宿泊者が倍以上となり、主な宿泊延べ数は、中国258人泊（H29年度同期117人泊）、台湾227人泊（H29年度同期136人泊）、香港111人泊（H29年度同期44人泊）、韓国90人泊（H29年度同期34人泊）、タイ80人泊（H29年度同期30人泊）となるなど、合わせて1,022人泊の利用が見られました。

管内入込客数 (単位：千人、%)

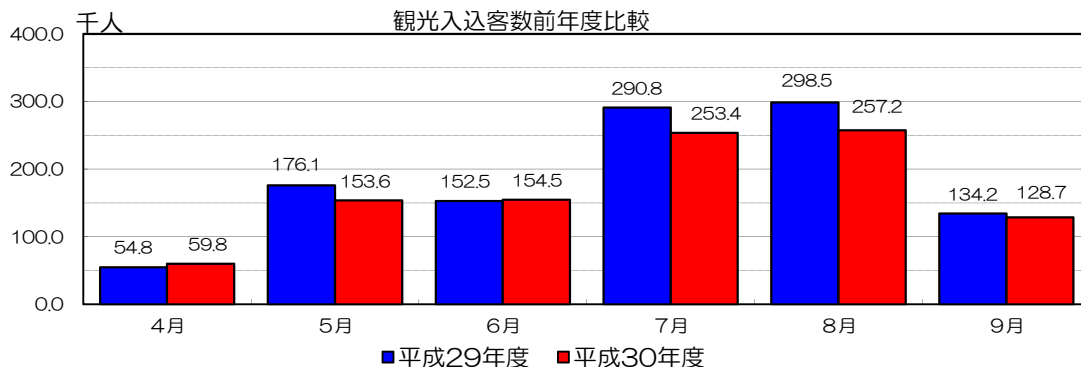
区分	上期			
	H30	H29	対前年比	構成比
入込総数	1,007.2	1,106.9	91.0	100.0
道外客	111.7	122.5	91.2	11.1
道内客	895.5	984.4	91.0	88.9
日帰客	902.3	1,003.3	89.9	89.6
宿泊客	104.9	103.6	101.3	10.4

市町村別観光入込客数及び増減理由

区分	H30上期	H29上期	対前年比(%)	増減理由
留萌市	173.9	228.5	76.1	7、8月の天候不順の影響により海水浴場などの入込客数が減少したため。
増毛町	248.9	249.9	99.6	増毛駅のリニューアルの影響により、駅前歴史通りにある施設の入込みが増加したほか、ボランティアガイドへの申込みも増加したため。
小平町	141.3	150.4	93.9	天候不順の影響により、全体的に入込客数が減少し、特に、海水浴場の入込客数が減少したため。
苫前町	77.7	80.9	96.0	「とままえ温泉夕陽ヶ丘ホワイトビーチ」及び「とままえ夕陽ヶ丘オートキャンプ場」の利用者が減少したため。
羽幌町	78.6	76.9	102.2	離島観光客が減少したが、「はぼろ甘えびまつり」の入込客数が増加したため。
初山別村	46.7	50.9	91.7	「オートキャンプ場」の利用者数は増加したが、「しょさんべつ天文台」、海水浴場及びホテルの利用者数が減少したため。
遠別町	72.8	91.0	80.0	「道の駅富士見」の建替工事に伴う直売所店舗の仮設化により観光入込客数が減少したほか、天候不順の影響で海水浴場などの観光施設の入込客数が減少したため。
天塩町	167.3	178.4	93.8	地震発生に伴う「てしお味覚まつり」の延期により入込客が減少したほか、9月の「道の駅てしお」及び「てしお温泉夕映」の入込客数が減少したため。

(単位：千人)

	4月	5月	6月	7月	8月	9月	上期計
平成30年度	59.8	153.6	154.5	253.4	257.2	128.7	1,007.2
平成29年度	54.8	176.1	152.5	290.8	298.5	134.2	1,106.9



2 観光入込客数の推移（各年度上期）

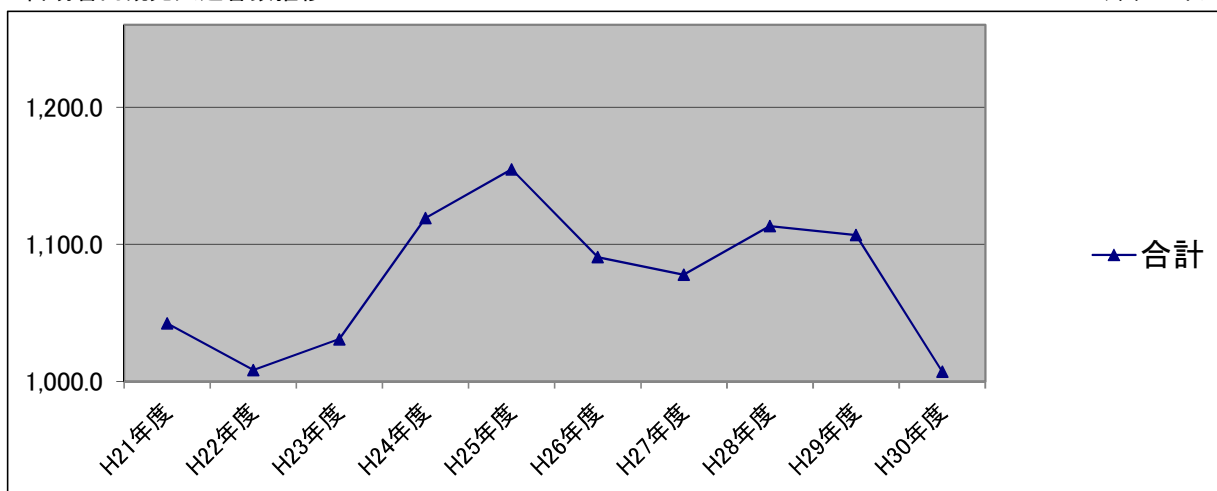
(1) 観光入込客数（各年度上期）

(単位：千人)

区分	H21年度	H22年度	H23年度	H24年度	H25年度	H26年度	H27年度	H28年度	H29年度	H30年度	前年比
留萌市	246.2	249.8	248.1	248.2	263.7	229.3	242.7	239.2	228.5	173.9	76.1%
増毛町	191.9	183.2	175.0	213.6	217.8	216.5	218.5	260.4	249.9	248.9	99.6%
小平町	143.8	131.8	126.7	120.9	143.4	122.1	138.3	149.6	150.4	141.3	93.9%
苫前町	68.7	82.3	79.7	79.1	81.5	75.4	79.8	80.1	80.9	77.7	96.0%
羽幌町	38.4	58.8	64.2	80.4	84.8	88.5	88.0	76.8	76.9	78.6	102.2%
初山別村	65.0	52.0	52.3	51.3	49.7	50.0	50.1	48.3	50.9	46.7	91.7%
遠別町	61.7	61.2	60.6	70.4	73.3	82.3	88.1	90.3	91.0	72.8	80.0%
天塩町	226.8	189.3	224.3	255.4	240.5	226.7	172.5	168.6	178.4	167.3	93.8%
合計	1,042.5	1,008.4	1,030.9	1,119.3	1,154.7	1,090.8	1,078.0	1,113.3	1,106.9	1,007.2	91.0%

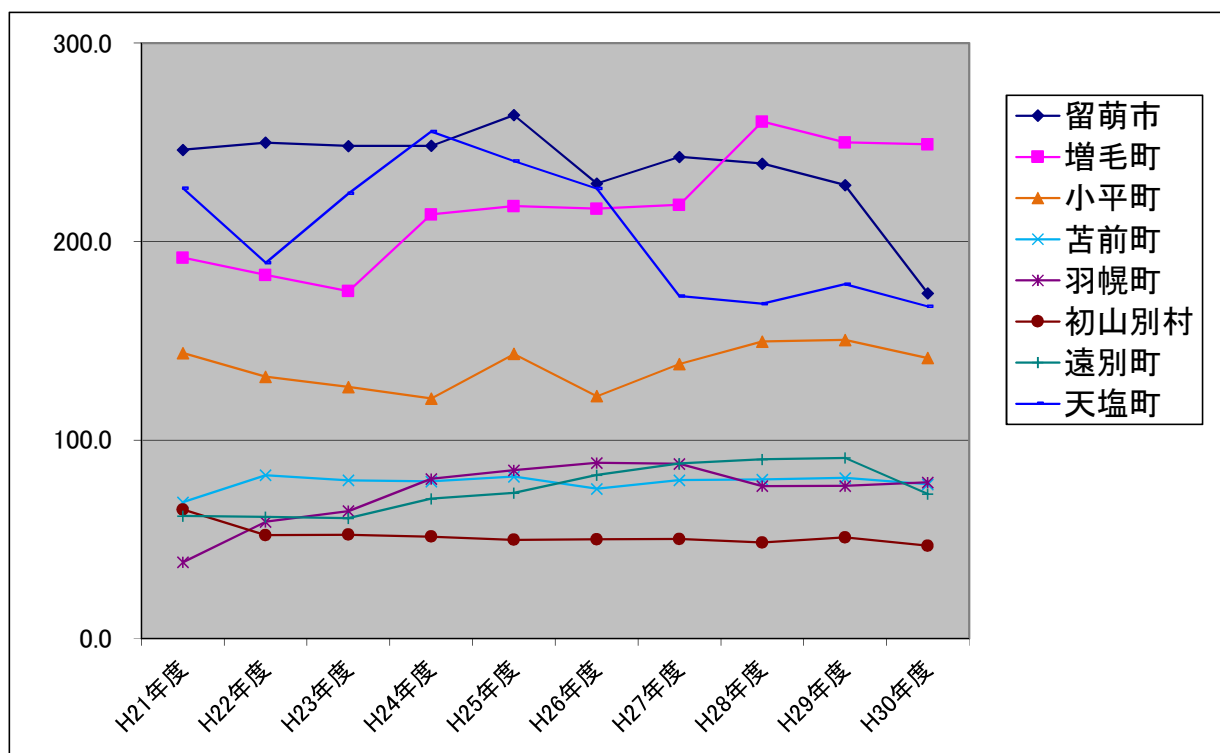
留萌管内観光入込客数推移

(単位：千人)



市町村別観光入込客数推移

(単位：千人)

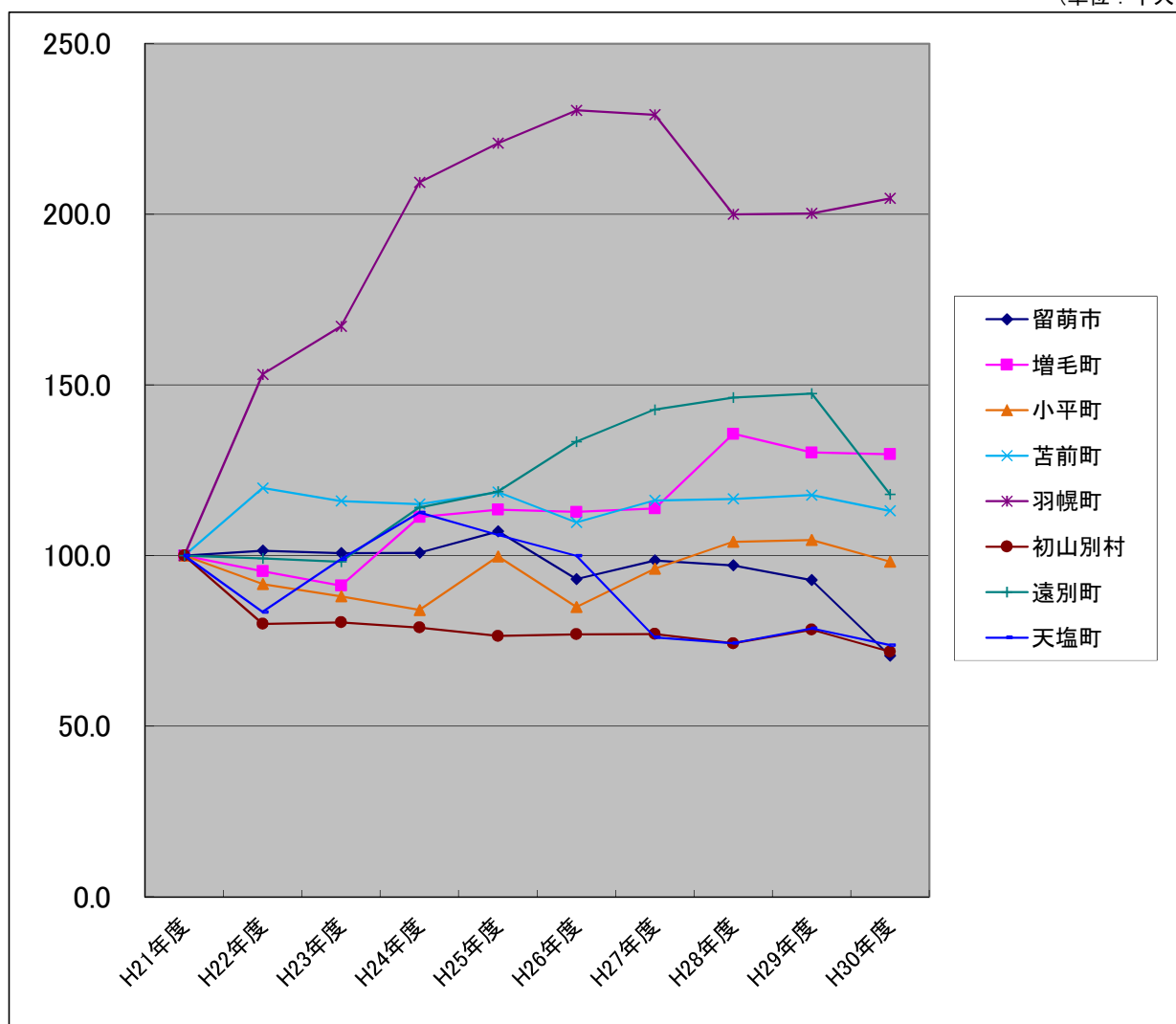


(2) 平成21年度上期を100とした場合の各年度上期の数値

(単位：千人)

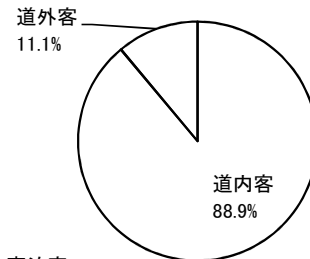
区 分	H21年度	H22年度	H23年度	H24年度	H25年度	H26年度	H27年度	H28年度	H29年度	H30年度
留萌市	100.0	101.5	100.8	100.8	107.1	93.1	98.6	97.2	92.8	70.6
増毛町	100.0	95.5	91.2	111.3	113.5	112.8	113.9	135.7	130.2	129.7
小平町	100.0	91.7	88.1	84.1	99.7	84.9	96.2	104.0	104.6	98.3
苫前町	100.0	119.8	116.0	115.1	118.6	109.8	116.2	116.6	117.8	113.1
羽幌町	100.0	153.1	167.2	209.4	220.8	230.5	229.2	200.0	200.3	204.7
初山別村	100.0	80.0	80.5	78.9	76.5	76.9	77.1	74.3	78.3	71.8
遠別町	100.0	99.2	98.2	114.1	118.8	133.4	142.8	146.4	147.5	118.0
天塩町	100.0	83.5	98.9	112.6	106.0	100.0	76.1	74.3	78.7	73.8
合 計	100.0	96.7	98.9	107.4	110.8	104.6	103.4	106.8	106.2	96.6

(単位：千人)



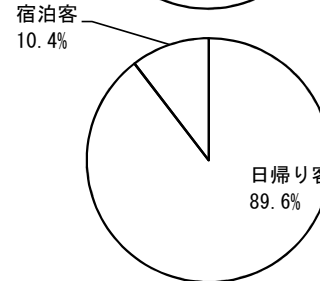
3 管内道内客・道外客の内訳

区分	30年度上期(千人)	構成比
入込客総数	1,007.2	100.0%
道内客	895.5	88.9%
道外客	111.7	11.1%



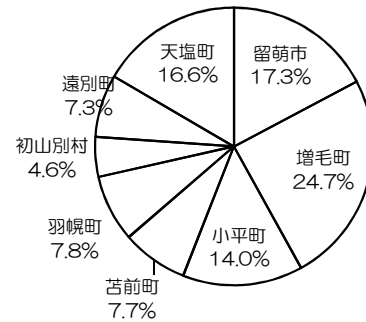
4 管内日帰り客・宿泊客の内訳

区分	30年度上期(千人)	構成比
入込客総数	1,007.2	100.0%
日帰り客	902.3	89.6%
宿泊客	104.9	10.4%



5 市町村別観光入込客の内訳

区分	30年度上期(千人)	構成比
留萌市	173.9	17.3%
増毛町	248.9	24.7%
小平町	141.3	14.0%
苫前町	77.7	7.7%
羽幌町	78.6	7.8%
初山別村	46.7	4.6%
遠別町	72.8	7.3%
天塩町	167.3	16.6%
合計	1,007.2	100.0%



6 管内における訪日外国人宿泊人数(平成30年度上期)

平成30年度上期の留萌管内における訪日外国人宿泊人数は815人で、平成29年度上期(451人)と比較し180.7%となりました。

また、訪日外国人宿泊延べ数は、1,022人泊で、前年度同期(650人泊)と比較し、157.2%となりました。

【H30上期訪日外国人宿泊人数(市町村別及び国別)】

(単位:人)

区分	中国	韓国	台湾	香港	タイ	アメリカ	その他	合計
留萌市	84	19	17	40	0	2	66	228
増毛町	7	10	7	8	0	7	10	49
小平町	1	2	29	3	0	8	5	48
苫前町	31	9	0	0	3	1	12	56
羽幌町	32	4	85	11	8	3	9	152
初山別村	8	15	35	6	0	1	8	73
遠別町	0	0	0	0	0	0	10	10
天塩町	48	17	28	43	30	1	32	199
合計	211	76	201	111	41	23	152	815

【H30上期訪日外国人宿泊延べ数(市町村別及び国別)】

(単位:人泊)

区分	中国	韓国	台湾	香港	タイ	アメリカ	その他	合計
留萌市	109	22	43	40	0	2	107	323
増毛町	7	10	7	8	0	7	10	49
小平町	1	2	29	3	0	8	5	48
苫前町	31	14	0	0	42	1	25	113
羽幌町	52	4	85	11	8	3	10	173
初山別村	10	21	35	6	0	1	14	87
遠別町	0	0	0	0	0	0	30	30
天塩町	48	17	28	43	30	1	32	199
合計	258	90	227	111	80	23	233	1,022

【留萌管内訪日外国人宿泊人数の推移(各年度上期及び国別)】 (単位：人)

区分	中国	韓国	台湾	香港	タイ	アメリカ	その他	合計
H26上期	17	11	7	15	0	1	24	75
H27上期	60	25	74	18	1	12	36	226
H28上期	66	26	107	47	6	9	111	372
H29上期	111	31	126	43	16	35	89	451
H30上期	211	76	201	111	41	23	152	815

【留萌管内訪日外国人宿泊延べ数の推移(各年度上期及び国別)】 (単位：人泊)

区分	中国	韓国	台湾	香港	タイ	アメリカ	その他	合計
H26上期	17	11	7	17	0	1	32	85
H27上期	60	48	74	18	1	12	241	454
H28上期	69	69	131	52	9	9	214	553
H29上期	117	34	136	44	30	101	188	650
H30上期	258	90	227	111	80	23	233	1,022

7 平成30年度観光入込客数 市町村別・月別

(単位：千人)

市町村	区 分	4月	5月	6月	7月	8月	9月	上期計	前年	前年同期比
留萌市	入込総数	4.4	15.9	20.9	61.0	52.5	19.2	173.9	228.5	76.1%
	内道外客	0.1	0.5	0.6	1.8	1.6	0.6	5.2	6.8	76.5%
	内道内客	4.3	15.4	20.3	59.2	50.9	18.6	168.7	221.7	76.1%
	内日帰客	3.5	14.5	19.0	58.8	50.0	17.3	163.1	217.6	75.0%
	内宿泊客	0.9	1.4	1.9	2.2	2.5	1.9	10.8	10.9	99.1%
	宿泊客延数	1.5	1.6	2.4	3.1	2.8	2.9	14.3	15.7	91.1%
増毛町	入込総数	17.4	68.8	26.6	48.8	47.0	40.3	248.9	249.9	99.6%
	内道外客	0.8	3.5	1.6	3.7	3.5	2.6	15.7	15.8	99.4%
	内道内客	16.6	65.3	25.0	45.1	43.5	37.7	233.2	234.1	99.6%
	内日帰客	16.8	67.6	25.6	46.0	42.8	38.9	237.7	238.5	99.7%
	内宿泊客	0.6	1.2	1.0	2.8	4.2	1.4	11.2	11.4	98.2%
	宿泊客延数	0.6	1.2	1.0	2.8	4.2	1.4	11.2	11.4	98.2%
小平町	入込総数	10.6	19.6	19.2	32.9	43.0	16.0	141.3	150.4	93.9%
	内道外客	4.2	8.9	8.1	10.3	12.9	7.0	51.4	53.8	95.5%
	内道内客	6.4	10.7	11.1	22.6	30.1	9.0	89.9	96.6	93.1%
	内日帰客	10.3	19.2	18.6	30.9	40.4	15.5	134.9	144.6	93.3%
	内宿泊客	0.3	0.4	0.6	2.0	2.6	0.5	6.4	5.8	110.3%
	宿泊客延数	0.4	0.5	0.7	2.3	2.9	0.6	7.4	6.2	119.4%
苫前町	入込総数	5.8	8.2	8.7	23.9	22.3	8.8	77.7	80.9	96.0%
	内道外客	0.4	0.7	1.0	1.7	2.3	1.0	7.1	7.7	92.2%
	内道内客	5.4	7.5	7.7	22.2	20.0	7.8	70.6	73.2	96.4%
	内日帰客	5.1	7.2	7.4	21.1	18.0	7.3	66.1	68.6	96.4%
	内宿泊客	0.7	1.0	1.3	2.8	4.3	1.5	11.6	12.3	94.3%
	宿泊客延数	0.7	1.0	1.3	2.8	4.3	1.5	11.6	12.3	94.3%
羽幌町	入込総数	1.3	2.5	38.5	18.0	15.7	2.6	78.6	76.9	102.2%
	内道外客	0.1	0.5	1.3	1.1	1.4	0.4	4.8	4.6	104.3%
	内道内客	1.2	2.0	37.2	16.9	14.3	2.2	73.8	72.3	102.1%
	内日帰客	0.3	0.7	35.5	3.1	2.9	0.6	43.1	41.3	104.4%
	内宿泊客	1.0	1.8	3.0	14.9	12.8	2.0	35.5	35.6	99.7%
	宿泊客延数	1.0	2.0	3.4	20.9	17.5	2.2	47.0	46.7	100.6%
初山別村	入込総数	3.3	5.1	5.5	9.1	18.1	5.6	46.7	50.9	91.7%
	内道外客	0.5	0.8	0.9	1.5	2.9	0.9	7.5	8.2	91.5%
	内道内客	2.8	4.3	4.6	7.6	15.2	4.7	39.2	42.7	91.8%
	内日帰客	3.1	4.7	4.9	7.5	14.9	4.9	40.0	43.9	91.1%
	内宿泊客	0.2	0.4	0.6	1.6	3.2	0.7	6.7	7.0	95.7%
	宿泊客延数	0.2	0.4	0.6	1.6	3.2	0.7	6.7	7.0	95.7%
遠別町	入込総数	7.9	9.1	10.8	14.6	18.3	12.1	72.8	91.0	80.0%
	内道外客	1.6	1.8	2.2	2.9	3.7	2.4	14.6	18.2	80.2%
	内道内客	6.3	7.3	8.6	11.7	14.6	9.7	58.2	72.8	79.9%
	内日帰客	7.6	8.7	10.4	14.1	17.7	11.6	70.1	88.2	79.5%
	内宿泊客	0.3	0.4	0.4	0.5	0.6	0.5	2.7	2.8	96.4%
	宿泊客延数	0.6	0.6	0.8	0.9	1.0	1.0	4.9	6.1	80.3%
天塩町	入込総数	9.1	24.4	24.3	45.1	40.3	24.1	167.3	178.4	93.8%
	内道外客	0.1	0.3	0.6	1.5	2.2	0.7	5.4	7.4	73.0%
	内道内客	9.0	24.1	23.7	43.6	38.1	23.4	161.9	171.0	94.7%
	内日帰客	8.3	22.6	21.8	39.8	34.1	20.7	147.3	160.6	91.7%
	内宿泊客	0.8	1.8	2.5	5.3	6.2	3.4	20.0	17.8	112.4%
	宿泊客延数	0.8	1.8	2.5	5.3	6.2	3.4	20.0	17.8	112.4%
合 計	入込総数	59.8	153.6	154.5	253.4	257.2	128.7	1,007.2	1,106.9	91.0%
	内道外客	7.8	17.0	16.3	24.5	30.5	15.6	111.7	122.5	91.2%
	内道内客	52.0	136.6	138.2	228.9	226.7	113.1	895.5	984.4	91.0%
	内日帰客	55.0	145.2	143.2	221.3	220.8	116.8	902.3	1,003.3	89.9%
	内宿泊客	4.8	8.4	11.3	32.1	36.4	11.9	104.9	103.6	101.3%
	宿泊客延数	5.8	9.1	12.7	39.7	42.1	13.7	123.1	123.2	99.9%