

令和元年度上期留萌管内観光入込客数について

(留萌振興局商工労働観光課まとめ)

1 令和元年度上期概要

令和元年度上期の観光入込客数は115万5,300人で、前年度比114.6%となりました。

本年度上期は大型連休となったゴールデンウィーク期間中の天候に恵まれ、4、5月の入込客数が増加し、前年度と比較して、4、5月ともに27%増加となったほか、天塩町が道の駅に計測用カウンターを導入したことが要因で入込客数が増修正しました。また、昨年は、胆振東部地震の影響もあって、若干9月の入込客数が減少しましたが、今年度はその影響も解消され、例年と同水準に持ち直しました。

なお、管内の外国人宿泊延べ数は、前年度比86.5%の結果となりました。

管内入込客数 (単位：千人、%)

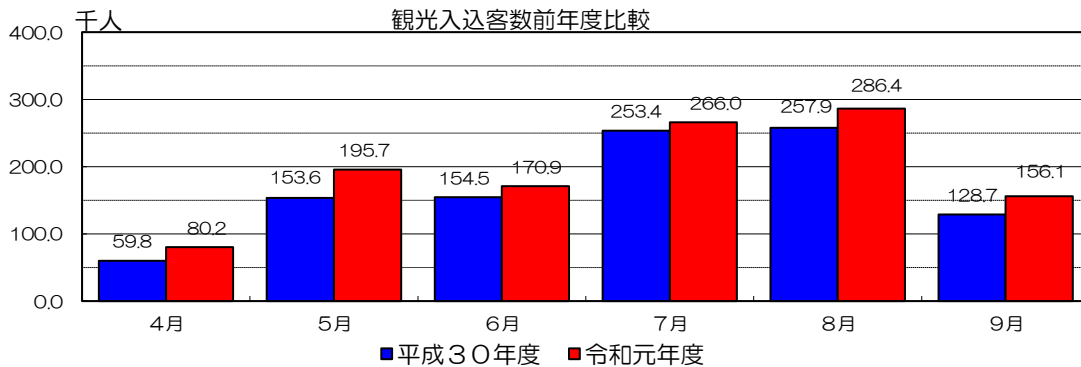
区分	上期			
	R1	H30	対前年比	構成比
入込総数	1,155.3	1,007.9	114.6	100.0
道外客	116.1	111.7	103.9	10.0
道内客	1,039.2	896.2	116.0	90.0
日帰客	1,048.8	903.0	116.1	90.8
宿泊客	106.5	104.9	101.5	9.2

市町村別観光入込客数及び増減理由

区分	R1上期 (千人)	H30上期 (千人)	対前年比(%)	主な増減理由
留萌市	182.5	173.9	104.9	昨年度は台風などの影響により入込客数が少なかったが、今年度は天候が良かったため、入込客数が増加した。
増毛町	252.1	248.9	101.3	「ましけマルシェ」の閉店もあったが、「国稀酒蔵」への入込客数が増えたため、全体として入込客数は増加した。
小平町	142.5	141.3	100.8	昨年度に比べ天候に恵まれたが、海開きの時期が例年より遅くなったこともあり、入込客数は減少したが、道の駅への観光バスなどの入りが多かったため、昨年度と比べると微増となった。
苫前町	85.4	77.7	109.9	5月の大型連休や、週末が比較的天候に恵まれたことにより、「道の駅」や「キャンプ場」の利用が増え、入込客数が増加した。
羽幌町	62.6	78.6	79.6	「はぼろ甘えびまつり」の開催期間が2日間から1日となった影響もあり、6月の入込客数が減少した。
初山別村	48.5	46.7	103.9	「オートキャンプ場」の利用客が増加した。
遠別町	65.9	73.5	89.7	「道の駅」新設工事に伴い直売所が9月に営業終了したことから、入込客数が減少した。
天塩町	315.8	167.3	188.8	今年度より「道の駅」に入込客数計測用のカウンターを導入したことによる差異。

(単位：千人)

	4月	5月	6月	7月	8月	9月	上期計
令和元年度	80.2	195.7	170.9	266.0	286.4	156.1	1,155.3
平成30年度	59.8	153.6	154.5	253.4	257.9	128.7	1,007.9



2 観光入込客数の推移（各年度上期）

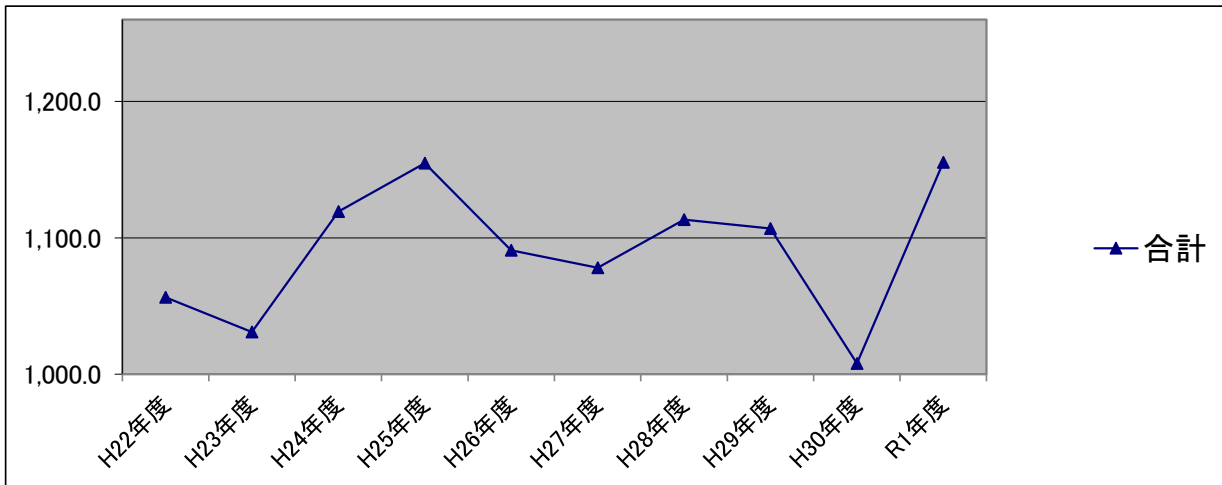
(1) 観光入込客数（各年度上期）

(単位：千人)

区分	H22年度	H23年度	H24年度	H25年度	H26年度	H27年度	H28年度	H29年度	H30年度	R1年度	前年比
留萌市	249.8	248.1	248.2	263.7	229.3	242.7	239.2	228.5	173.9	182.5	104.9%
増毛町	183.2	175.0	213.6	217.8	216.5	218.5	260.4	249.9	248.9	252.1	101.3%
小平町	131.8	126.7	120.9	143.4	122.1	138.3	149.6	150.4	141.3	142.5	100.8%
苫前町	82.3	79.7	79.1	81.5	75.4	79.8	80.1	80.9	77.7	85.4	109.9%
羽幌町	58.8	64.2	80.4	84.8	88.5	88.0	76.8	76.9	78.6	62.6	79.6%
初山別村	52.0	52.3	51.3	49.7	50.0	50.1	48.3	50.9	46.7	48.5	103.9%
遠別町	61.2	60.6	70.4	73.3	82.3	88.1	90.3	91.0	73.5	65.9	89.7%
天塩町	189.3	224.3	255.4	240.5	226.7	172.5	168.6	178.4	167.3	315.8	188.8%
合計	1,056.3	1,030.9	1,119.3	1,154.7	1,090.8	1,078.0	1,113.3	1,106.9	1,007.9	1,155.3	114.6%

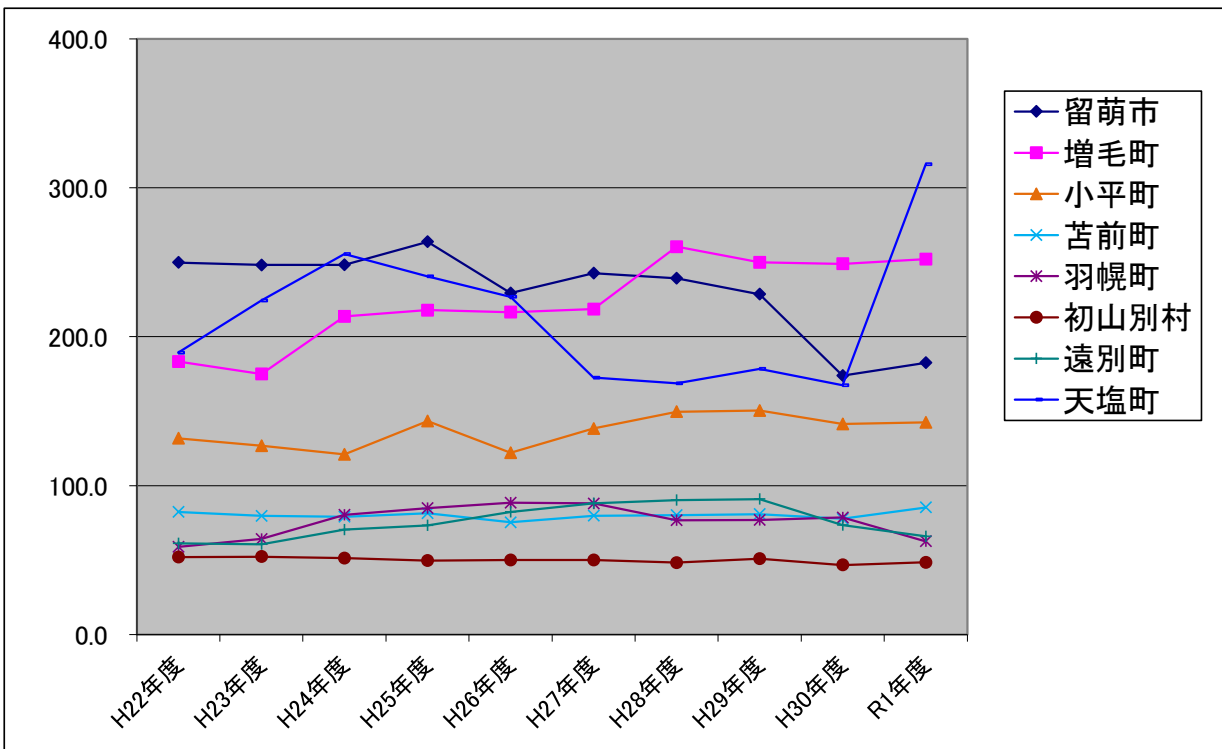
留萌管内観光入込客数推移

(単位：千人)



市町村別観光入込客数推移

(単位：千人)

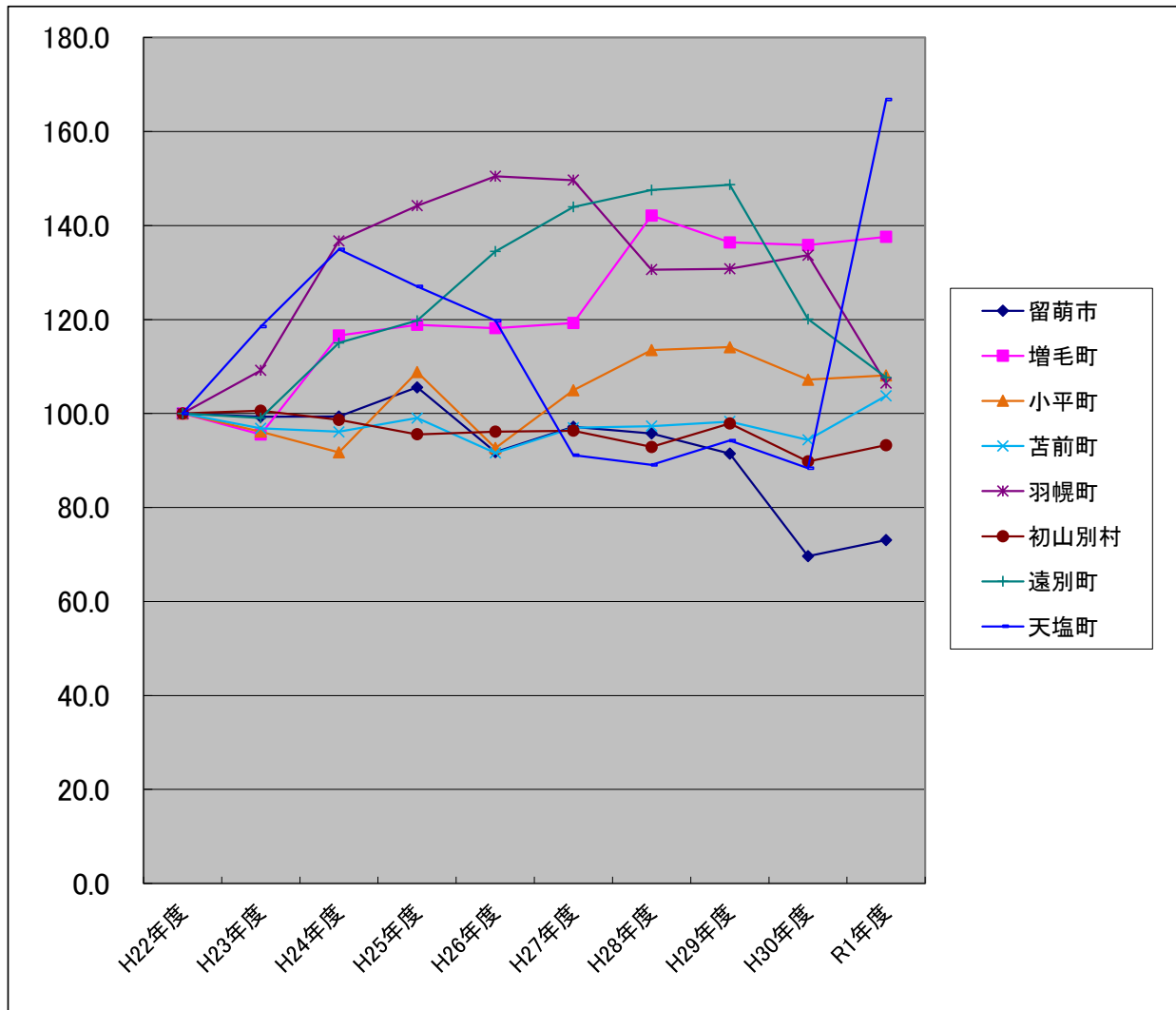


(2) 平成22年度上期を100とした場合の各年度上期の数値

(単位：千人)

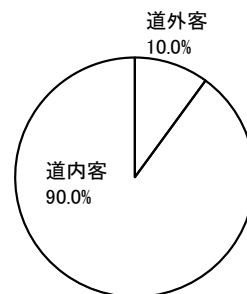
区分	H22年度	H23年度	H24年度	H25年度	H26年度	H27年度	H28年度	H29年度	H30年度	R1年度
留萌市	100.0	99.3	99.4	105.6	91.8	97.2	95.8	91.5	69.6	73.1
増毛町	100.0	95.5	116.6	118.9	118.2	119.3	142.1	136.4	135.9	137.6
小平町	100.0	96.1	91.7	108.8	92.6	104.9	113.5	114.1	107.2	108.1
苫前町	100.0	96.8	96.1	99.0	91.6	97.0	97.3	98.3	94.4	103.8
羽幌町	100.0	109.2	136.7	144.2	150.5	149.7	130.6	130.8	133.7	106.5
初山別村	100.0	100.6	98.7	95.6	96.2	96.3	92.9	97.9	89.8	93.3
遠別町	100.0	99.0	115.0	119.8	134.5	144.0	147.5	148.7	120.1	107.7
天塩町	100.0	118.5	134.9	127.0	119.8	91.1	89.1	94.2	88.4	166.8
合計	100.0	97.6	106.0	109.3	103.3	102.1	105.4	104.8	95.4	109.4

(単位：千人)



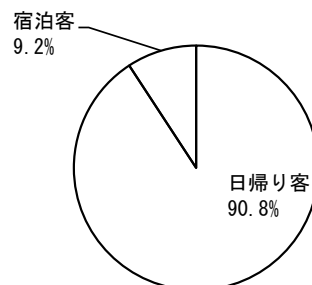
3 管内道内客・道外客の内訳

区分	元年度上期（千人）	構成比
入込客総数	1,155.3	100.0%
道外客	116.1	10.0%
道内客	1,039.2	90.0%



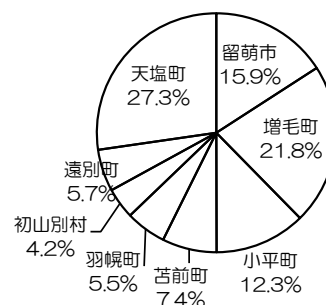
4 管内日帰り客・宿泊客の内訳

区分	元年度上期（千人）	構成比
入込客総数	1,155.3	100.0%
日帰り客	1,048.8	90.8%
宿泊客	106.5	9.2%



5 市町村別観光入込客の内訳

区分	元年度上期（千人）	構成比
留萌市	182.5	15.9%
増毛町	252.1	21.8%
小平町	142.5	12.3%
苫前町	85.4	7.4%
羽幌町	62.6	5.5%
初山別村	48.5	4.2%
遠別町	65.9	5.7%
天塩町	315.8	27.3%
合計	1,155.3	100.0%



6 管内における訪日外国人宿泊人数（元年度上期）

令和元年度上期の留萌管内における訪日外国人宿泊人数は794人で、前年度上期（815人）と比較し97.4%となりました。

また、訪日外国人宿泊延べ数は、884人泊で、前年度同期（1,022人泊）と比較し、86.5%となりました。

【R元年上期訪日外国人宿泊人数（市町村別及び国別）】

（単位：人）

区分	中国	韓国	台湾	香港	タイ	アメリカ	その他	合計
留萌市	135	20	35	17	20	6	44	277
増毛町	5	0	1	2	0	4	3	15
小平町	0	25	38	0	0	0	8	71
苫前町	15	0	4	0	5	7	6	37
羽幌町	24	11	70	17	2	3	25	152
初山別村	7	2	38	16	0	0	9	72
遠別町	3	0	0	0	0	0	4	7
天塩町	35	3	27	41	6	9	42	163
合計	224	61	213	93	33	29	141	794

【R元年上期訪日外国人宿泊延べ数（市町村別及び国別）】

（単位：人泊）

区分	中国	韓国	台湾	香港	タイ	アメリカ	その他	合計
留萌市	140	24	37	19	20	11	59	310
増毛町	5	0	1	2	0	4	3	15
小平町	0	25	38	0	0	0	8	71
苫前町	15	0	4	0	5	7	6	37
羽幌町	36	27	87	17	2	3	37	209
初山別村	7	2	38	16	0	0	9	72
遠別町	3	0	0	0	0	0	4	7
天塩町	35	3	27	41	6	9	42	163
合計	241	81	232	95	33	34	168	884

【留萌管内訪日外国人宿泊人数の推移(各年度上期及び国別)】

(単位：人)

区分	中国	韓国	台湾	香港	タイ	アメリカ	その他	合計
H27上期	60	25	74	18	1	12	36	226
H28上期	66	26	107	47	6	9	111	372
H29上期	111	31	126	43	16	35	89	451
H30上期	211	76	201	111	41	23	152	815
R1上期	224	61	213	93	33	29	141	794

【留萌管内訪日外国人宿泊延べ数の推移(各年度上期及び国別)】

(単位：人泊)

区分	中国	韓国	台湾	香港	タイ	アメリカ	その他	合計
H27上期	60	48	74	18	1	12	241	454
H28上期	69	69	131	52	9	9	214	553
H29上期	117	34	136	44	30	101	188	650
H30上期	258	90	227	111	80	23	233	1022
R1上期	241	81	232	95	33	34	168	884

7 令和元年度観光入込客数 市町村別・月別

(単位：千人)

市町村	区 分	4月	5月	6月	7月	8月	9月	上期計	前年	前年同期比
留萌市	入込総数	6.9	20.7	24.7	49.9	58.8	21.5	182.5	173.9	104.9%
	内道外客	0.2	0.6	0.7	1.5	1.8	0.6	5.4	5.2	103.8%
	内道内客	6.7	20.1	24.0	48.4	57.0	20.9	177.1	168.7	105.0%
	内日帰客	6.3	18.9	23.2	47.7	56.1	19.1	171.3	163.1	105.0%
	内宿泊客	0.6	1.8	1.5	2.2	2.7	2.4	11.2	10.8	103.7%
	宿泊客延数	1.5	2.4	2.4	2.7	3.3	2.9	15.2	14.3	106.3%
増毛町	入込総数	18.6	70.1	24.3	53.4	45.8	39.9	252.1	248.9	101.3%
	内道外客	0.8	3.6	1.5	4.1	3.4	2.7	16.1	15.7	102.5%
	内道内客	17.8	66.5	22.8	49.3	42.4	37.2	236.0	233.2	101.2%
	内日帰客	18.0	68.9	23.4	50.9	42.0	38.4	241.6	237.7	101.6%
	内宿泊客	0.6	1.2	0.9	2.5	3.8	1.5	10.5	11.2	93.8%
	宿泊客延数	0.6	1.2	0.9	2.5	3.8	1.5	10.5	11.2	93.8%
小平町	入込総数	12.3	22.3	18.0	32.8	39.9	17.2	142.5	141.3	100.8%
	内道外客	5.1	10.3	7.8	10.6	12.8	7.7	54.3	51.4	105.6%
	内道内客	7.2	12.0	10.2	22.2	27.1	9.5	88.2	89.9	98.1%
	内日帰客	12.0	22.0	17.6	30.8	37.6	16.6	136.6	134.9	101.3%
	内宿泊客	0.3	0.3	0.4	2.0	2.3	0.6	5.9	6.4	92.2%
	宿泊客延数	0.4	0.4	0.5	2.2	2.5	0.6	6.6	7.4	89.2%
苫前町	入込総数	7.0	9.8	9.8	23.2	24.5	11.1	85.4	77.7	109.9%
	内道外客	0.6	1.0	1.1	2.1	2.9	1.4	9.1	7.1	128.2%
	内道内客	6.4	8.8	8.7	21.1	21.6	9.7	76.3	70.6	108.1%
	内日帰客	6.2	8.8	8.6	20.6	19.8	9.4	73.4	66.1	111.0%
	内宿泊客	0.8	1.0	1.2	2.6	4.7	1.7	12.0	11.6	103.4%
	宿泊客延数	0.8	1.0	1.2	2.6	4.7	1.7	12.0	11.6	103.4%
羽幌町	入込総数	1.4	2.8	27.7	13.3	14.6	2.8	62.6	78.6	79.6%
	内道外客	0.1	0.5	1.4	1.2	1.2	0.6	5.0	4.8	104.2%
	内道内客	1.3	2.3	26.3	12.1	13.4	2.2	57.6	73.8	78.0%
	内日帰客	0.4	0.8	24.7	2.7	2.8	0.6	32.0	43.1	74.2%
	内宿泊客	1.0	2.0	3.0	10.6	11.8	2.2	30.6	35.5	86.2%
	宿泊客延数	1.1	2.3	3.5	14.4	16.1	2.3	39.7	47.0	84.5%
初山別村	入込総数	3.9	6.2	5.5	8.5	17.3	7.1	48.5	46.7	103.9%
	内道外客	0.6	1.0	0.9	1.4	2.8	1.1	7.8	7.5	104.0%
	内道内客	3.3	5.2	4.6	7.1	14.5	6.0	40.7	39.2	103.8%
	内日帰客	3.6	5.6	4.8	6.9	14.0	6.2	41.1	40.0	102.8%
	内宿泊客	0.3	0.6	0.7	1.6	3.3	0.9	7.4	6.7	110.4%
	宿泊客延数	0.3	0.6	0.7	1.6	3.3	0.9	7.4	6.7	110.4%
遠別町	入込総数	8.5	12.5	11.2	12.6	18.8	2.3	65.9	73.5	89.7%
	内道外客	1.7	2.5	2.2	2.5	3.8	0.5	13.2	14.6	90.4%
	内道内客	6.8	10.0	9.0	10.1	15.0	1.8	52.7	58.9	89.5%
	内日帰客	8.2	12.1	10.7	11.9	18.2	1.6	62.7	70.8	88.6%
	内宿泊客	0.3	0.4	0.5	0.7	0.6	0.7	3.2	2.7	118.5%
	宿泊客延数	0.7	1.0	1.5	1.8	1.5	1.7	8.2	4.9	167.3%
天塩町	入込総数	21.6	51.3	49.7	72.3	66.7	54.2	315.8	167.3	188.8%
	内道外客	0.1	0.3	0.7	1.3	1.9	0.9	5.2	5.4	96.3%
	内道内客	21.5	51.0	49.0	71.0	64.8	53.3	310.6	161.9	191.8%
	内日帰客	20.0	48.8	46.2	66.5	59.1	49.5	290.1	147.3	196.9%
	内宿泊客	1.6	2.5	3.5	5.8	7.6	4.7	25.7	20.0	128.5%
	宿泊客延数	1.6	2.5	3.5	5.8	7.6	4.7	25.7	20.0	128.5%
合 計	入込総数	80.2	195.7	170.9	266.0	286.4	156.1	1,155.3	1,007.9	114.6%
	内道外客	9.2	19.8	16.3	24.7	30.6	15.5	116.1	111.7	103.9%
	内道内客	71.0	175.9	154.6	241.3	255.8	140.6	1,039.2	896.2	116.0%
	内日帰客	74.7	185.9	159.2	238.0	249.6	141.4	1,048.8	903.0	116.1%
	内宿泊客	5.5	9.8	11.7	28.0	36.8	14.7	106.5	104.9	101.5%
	宿泊客延数	7.0	11.4	14.2	33.6	42.8	16.3	125.3	123.1	101.8%