

令和2年(2020年)度留萌管内観光入込状況について

(留萌振興局商工労働観光課調べ)

1 令和2年度(通年)の概要

令和2年度(通年)の入込客数は、122万7,500人で、前年度と比較して24万4,600人の減、前年比83.4%となった。

【主な要因】

キャンプ場や、リニューアルオープンした施設では、入込客数の増加が見られたが、新型コロナウイルスの感染拡大による影響で、観光施設の休館、イベントの中止、海水浴場の開設見送りにより、通期での入込客数は減少した。

管内入込客数(市町村別)

(単位) 入込客数・対前年差→千人、対前年比→%

区分	R02	R01	対前年差	対前年比
留萌市	297.1	200.5	96.6	148.2
増毛町	214.7	311.6	-96.9	68.9
小平町	126.6	175.1	-48.5	72.3
苫前町	96.8	132.8	-36.0	72.9
羽幌町	21.7	70.8	-49.1	30.6
初山別村	51.8	59.2	-7.4	87.5
遠別町	100.4	79.7	20.7	126.0
天塩町	318.4	442.4	-124.0	72.0
合計	1,227.5	1,472.1	-244.6	83.4
内道外客	123.1	137.4	-14.3	89.6
内道内客	1,104.4	1,334.7	-230.3	82.7
内日帰客	1,131.2	1,334.4	-203.2	84.8
内宿泊客	96.3	137.7	-41.4	69.9

管内入込客数(月別)

(単位:千人)

区分	4月	5月	6月	7月	8月	9月	上期計	
令和2年度	44.0	56.6	89.5	243.6	256.7	167.2	857.6	
令和元年度	80.2	195.7	170.9	266.0	286.4	156.1	1,155.3	
区分	10月	11月	12月	1月	2月	3月	下期計	年度計
令和2年度	120.2	73.3	45.0	37.0	37.8	56.6	369.9	1,227.5
令和元年度	94.2	48.1	41.5	45.9	40.8	46.3	316.8	1,472.1

2 令和2年度下期の概要

下期の入込客数は36万9,900人で、前年同期と比較し、5万3,100人の増、前年比116.8%となった。

【主な要因】

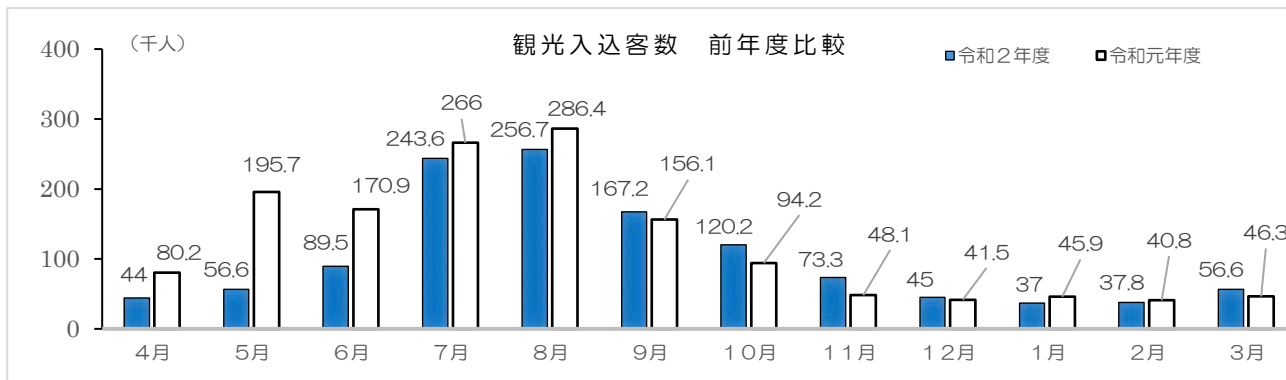
下期は、新型コロナウイルス感染症による外出自粛の影響があったものの、GOTOキャンペーンや、道の駅るもいの調査開始、初山別岬の湯、遠別町道の駅のリニューアルオープンもあり、入込客数が増加した。

市町村別観光入込客数及び増減理由(下期)

(単位) 入込客数・対前年差→千人、対前年比→%

区分	R02下期	R01下期	対前年差	対前年比	増減理由
留萌市	68.1	18.0	50.1	378.3	新型コロナウイルス感染症による外出自粛があったものの、道の駅るもいの調査開始、宿泊者へクーポン配布やツアーバスの利用もあり、入込客数全体としては増加した。しかし、感染対策のため宿泊客数は減少した。
増毛町	48.4	59.5	-11.1	81.3	新型コロナウイルスの影響は大きく、11月を除いたすべての月が昨年度の入込客数を下回った。特に1、2月は、昨年度好調だったスキー場の入込客数が大幅に減少した。
小平町	42.1	32.6	9.5	129.1	新型コロナウイルスの影響により、温泉施設ゆったりかんの利用者が減少したが、昨年度オープンできなかったスキー場はオープンできたため、全体の入込客数は増加した。
苫前町	38.6	47.4	-8.8	81.4	新型コロナウイルスの影響により、とままえ温泉ふわたの利用者が減少、県あげ大会も中止になり、下期の入込が大幅減となった。宿泊については、風車の工事関連等により、ななかまどの館が前年比2.5倍となった。
羽幌町	7.9	8.2	-0.3	96.3	下期のフェリーの乗船客数とサンセットプラザの利用者が減少したため300人程度減少した。
初山別村	17.6	10.7	6.9	164.5	初山別岬の湯のリニューアルオープンにより、入込客数が増加した。
遠別町	30.4	13.8	16.6	220.3	道の駅るもいのリニューアルオープンにより、上期同様に利用者が増加した。宿泊数は、新型コロナウイルスの影響が続き、大きな変化はない。
天塩町	116.8	126.6	-9.8	92.3	10、11月については、Go toキャンペーン等を要因に、昨年より入込客数が増加した。キャンペーン停止後は、閑散期であったため、上期よりも影響は少なかったが、入込客数は、昨年度を下回った。
合計	369.9	316.8	53.1	116.8	

3 観光入込客数の推移



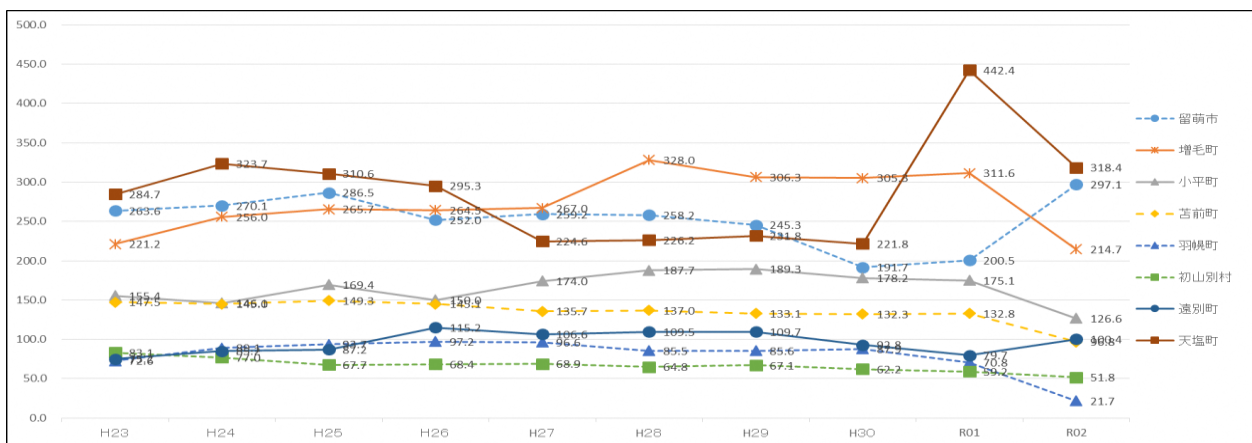
市町村別観光入込客数の推移 (各年度)

(単位：入込客数→千人、前年比→%)

区分	H23	H24	H25	H26	H27	H28	H29	H30	R01	R02	前年比
留萌市	263.6	270.1	286.5	252.0	259.2	258.2	245.3	191.7	200.5	297.1	148.2
増毛町	221.2	256.0	265.7	264.5	267.0	328.0	306.3	305.3	311.6	214.7	68.9
小平町	155.4	146.1	169.4	150.0	174.0	187.7	189.3	178.2	175.1	126.6	72.3
苫前町	147.5	145.0	149.3	145.1	135.7	137.0	133.1	132.3	132.8	96.8	72.9
羽幌町	72.6	89.1	93.7	97.2	96.6	85.5	85.6	87.9	70.8	21.7	30.6
初山別村	83.1	77.0	67.7	68.4	68.9	64.8	67.1	62.2	59.2	51.8	87.5
遠別町	75.2	85.2	87.2	115.2	106.6	109.5	109.7	92.8	79.7	100.4	126.0
天塩町	284.7	323.7	310.6	295.3	224.6	226.2	231.8	221.8	442.4	318.4	72.0
合計	1,303.3	1,392.2	1,430.1	1,387.7	1,332.6	1,396.9	1,368.2	1,272.2	1,472.1	1,227.5	83.4
上期	1,030.9	1,119.3	1,154.7	1,104.5	1,078.0	1,113.3	1,106.9	1,007.9	1,155.3	866.0	75.0
下期	272.4	272.9	275.4	283.2	254.6	283.6	261.3	264.3	316.8	369.9	116.8

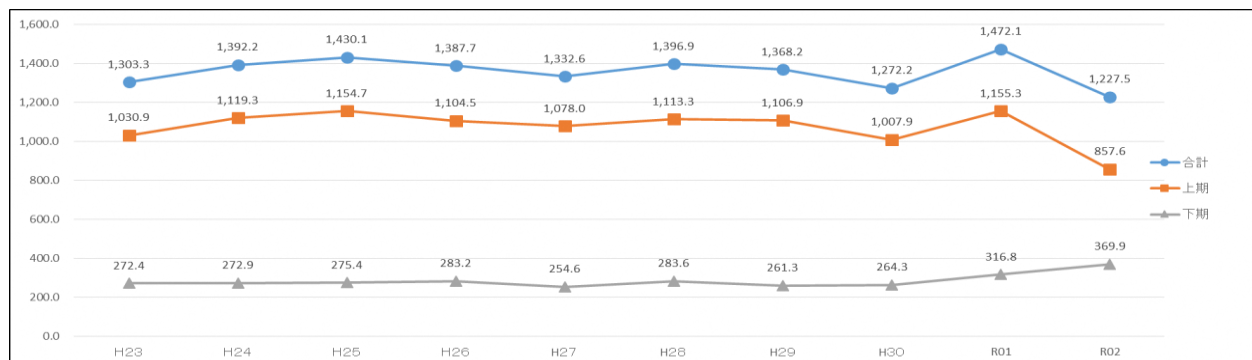
市町村別観光入込客数推移

(単位：千人)



留萌管内観光入込客数推移

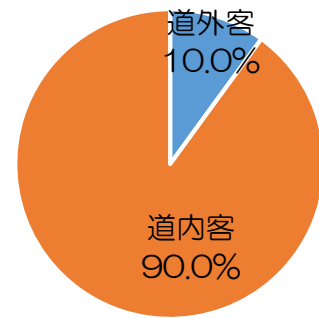
(単位：千人)



4 留萌管内道内客・道外客の内訳

(単位：千人)

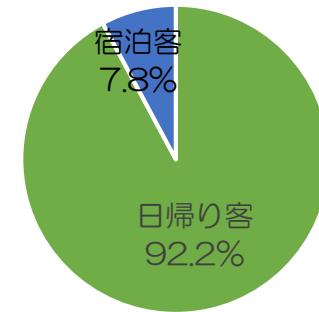
区分	RO2年度 下期	構成比 (%)	RO2年度 通期	構成比 (%)
入込総数	369.9	100.0	1,227.5	100.0
道外客	36.9	10.0	123.1	10.0
道内客	333.0	90.0	1,104.4	90.0



5 留萌管内日帰り客・宿泊客の内訳

(単位：千人)

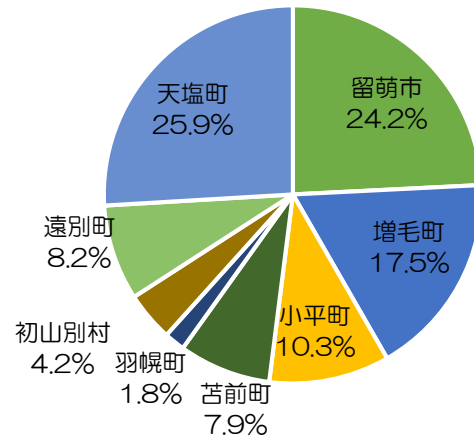
区分	RO2年度 下期	構成比 (%)	RO2年度 通期	構成比 (%)
入込総数	369.9	100.0	1,227.5	100.0
日帰り客	338.7	91.6	1,131.2	92.2
宿泊客	31.2	8.4	96.3	7.8



6 市町村観光入込客の内訳

(単位：千人)

区分	RO2年度 下期	構成比 (%)	RO2年度 通期	構成比 (%)
留萌市	68.1	18.4	297.1	24.2
増毛町	48.4	13.1	214.7	17.5
小平町	42.1	11.4	126.6	10.3
苫前町	38.6	10.4	96.8	7.9
羽幌町	7.9	2.1	21.7	1.8
初山別村	17.6	4.8	51.8	4.2
遠別町	30.4	8.2	100.4	8.2
天塩町	116.8	31.6	318.4	25.9
合計	369.9	100.0	1,227.5	100.0



7 主な調査地点

留萌市	ゴールデンビーチるもい、黄金岬海浜公園、海のふるさと館、道の駅るもい ほか
増毛町	國稀酒造、岩尾温泉あつたまーる、リバーサイドパーク、ましけマルシェ ほか
小平町	道の駅「おびら鯨番屋」、ゆったりかん、おにしかツインビーチ ほか
苫前町	とままえ温泉「ふわっと」、道の駅「風Wとままえ」、苫前町郷土資料館 ほか
羽幌町	はぼろサンセットビーチ、はぼろ温泉サンセットプラザ、天売島・焼尻島 ほか
初山別村	岬センター・Cosmic-inn、道の駅「☆ロマン街道しょさんべつ」 ほか
遠別町	道の駅「富士見」、旭温泉、パークゴルフ場 ほか
天塩町	情報交流センター（道の駅）、鏡沼海浜公園、てしお温泉夕映 ほか

8 各市町村における主な観光地点の入込客数

(単位：千人)

市町村名	観光地点名	RO2年度下期	RO1年度下期	前年度比 (%)	RO2年度通年	RO1年度通年	前年度比 (%)
留萌市	黄金岬海浜公園	8.1	11.6	69.6	87.0	139.7	62.3
増毛町	國稀酒造	30.2	34.7	86.9	113.4	158.0	71.8
小平町	道の駅「おびら鯨番屋」	19.2	21.4	89.7	86.9	109.5	79.3
苫前町	とままえ温泉ふわっと	26.5	28.2	94.2	60.1	68.4	87.9
羽幌町	天売島・焼尻島	1.8	2.3	78.5	9.5	18.1	52.3
初山別村	しょさんべつ温泉「岬の湯」	15.1	3.6	420.9	29.4	25.3	116.2
遠別町	旭温泉	14.0	15.7	89.4	30.4	34.4	88.3
天塩町	情報交流センター（道の駅）	90.3	93.7	96.3	256.5	324.5	79.0

9 イベント、行事・祭事などの入込客数

(単位：千人)

名 称	開催期間	RO2年度	RO1年度	前年度比 (%)
るもい呑涛まつり（留萌市）	中止	-	13.6	-
増毛春の味まつり（増毛町）			43.0	
鯨番屋まつり（小平町）			3.6	
北海道風車まつり（苫前町）			7.0	
はぼる甘エビまつり（羽幌町）			28.0	
しょさんべつ岬まつり（初山別村）			3.6	
富士見ヶ丘公園開き山菜まつり（遠別町）			0.8	
鏡沼しじみまつり（天塩町）			14.0	

10 留萌管内における訪日外国人宿泊人数及び宿泊延べ数（令和2年度通年）

令和2年度の留萌管内における訪日外国人宿泊人数は133人で、前年と比較して814人の減、前年比14.0%となりました。また、延べ数については183人泊で、前年と比較して953泊の減、前年比11.6%となりました。

【RO2年度訪日外国人宿泊人数(市町村別及び国別)】

(単位：人)

区分	中国	韓国	台湾	香港	タイ	ロシア	アメリカ	その他	合計
留萌市	12	4	3	5	1	2	1	92	120
延べ数	13	4	3	5	1	2	1	141	170
増毛町	0	0	0	0	0	0	0	0	0
延べ数	0	0	0	0	0	0	0	0	0
小平町	0	0	0	0	0	0	0	0	0
延べ数	0	0	0	0	0	0	0	0	0
苫前町	0	0	0	0	0	0	0	0	0
延べ数	0	0	0	0	0	0	0	0	0
羽幌町	0	0	0	0	0	0	0	5	5
延べ数	0	0	0	0	0	0	0	5	5
初山別村	0	0	0	0	0	0	0	0	0
延べ数	0	0	0	0	0	0	0	0	0
遠別町	0	0	0	0	0	0	0	0	0
延べ数	0	0	0	0	0	0	0	0	0
天塩町	3	0	0	0	0	0	1	4	8
延べ数	3	0	0	0	0	0	1	4	8
合計	15	4	3	5	1	2	2	101	133
延べ数	16	4	3	5	1	2	2	150	183

【留萌管内訪日外国人宿泊人数の推移(国別)】

(単位：人)

区分	中国	韓国	台湾	香港	タイ	ロシア	アメリカ	その他	合計
H25	23	9	17	16	22	2	11	47	147
延べ数	23	9	17	16	22	2	12	70	171
H26	31	17	8	23	0	50	5	40	174
延べ数	32	17	8	25	0	52	5	46	185
H27	77	60	127	18	1	87	15	31	416
延べ数	81	112	129	18	1	282	21	41	685
H28	91	39	108	77	6	35	10	95	461
延べ数	185	82	132	83	9	68	10	166	735
H29	419	41	138	57	21	1	42	110	829
延べ数	589	48	163	58	49	1	112	242	1,262
H30	258	97	232	127	60	6	38	239	1,057
延べ数	312	111	258	132	99	7	38	424	1,381
RO1	251	65	232	106	41	2	34	216	947
延べ数	268	85	257	108	41	11	39	327	1,136
RO2	15	4	3	5	1	2	2	101	133
延べ数	16	4	3	5	1	2	2	150	183