

0115留萌

二次医療圏ごとの受療動向について（利用説明）①

（１）提供物について

受療動向に関する16項目、入院・外来診療全体を対象とした2024年4月から2025年3月の流入・流出状況（01～04）、がん全体、骨折、心疾患、精神疾患、糖尿病、脳血管障害の疾患を対象とした入院・外来診療における流出状況05～16）を示す資料を作成した。

（２）使用データ等について

ア 対象データ

2024年4月から2025年3月診療分

イ 分析に使用したレセプトデータ

医科保険請求分のうち国民健康保険（以下国保）、退職国保、後期高齢者医療制度（以下後期）のレセプトのみ使用

ウ 除外データについて

① 医科保険請求以外の医療データ

生活保護等の公費単独のデータ、自賠責保険や労災保険等の医科保険請求以外の医療データは含んでいない

② 被用者保険レセプトについて

被用者保険レセプトを分析データから除外しているが、これは、必ずしも保険者と患者の居住する地域が紐づかないこと、レセプトデータは DPC データと異なり、患者所在地の郵便番号情報がなく、患者の受療動向の集計には適さないためである。

エ 留意事項

上記、イ、ウを踏まえ、集計結果を見る上では、地域により公費の割合が異なること、国民健康保険の加入者は一般的に高齢者に偏っており、必ずしも医療需要全体を表していない可能性があることに留意する必要がある。

二次医療圏ごとの受療動向について（利用説明）②

（3）受療行動のグラフ・表の見方について

①流入に関する項目について

本データでは流入の定義を「**当該二次医療圏・市区町村（以下、当該地域）に居住しない住民が当該地域に所在する医療機関を受診すること**」とした。当該データにおいて市区町村の列は患者が受診した医療機関の所在地、市区町村・二次医療圏の行は当該地域に所在する医療機関を受診した患者の居住地である。「その他」の列には居住する市区町村が特定できない国民健康保険組合に加入している患者や北海道外に居住する患者が割り振られる。

流入の表に記載された割合（%）は自圏域の市区町村に所在する医療機関の受診総数に対して、当該地区の住民がどれだけ占めるかを示すものである。

②流出に関する項目について

本データでは流出の定義を「**当該二次医療圏・市区町村（以下、当該地域）に居住する住民が当該地域外に所在する医療機関を受診すること**」とした。当該データにおいて市区町村の列は患者の居住地であり、市区町村・二次医療圏の行は受診した医療機関の所在地である。「その他」の列には当該地域に居住する患者が北海道外に所在する医療機関を受診した件数を示している。表において緑の網掛けは当該地域内での移動であり、当該地域においてどれだけ医療が提供されているか、当該地域内で医療を担っている市区町村はどこかを示すものである。

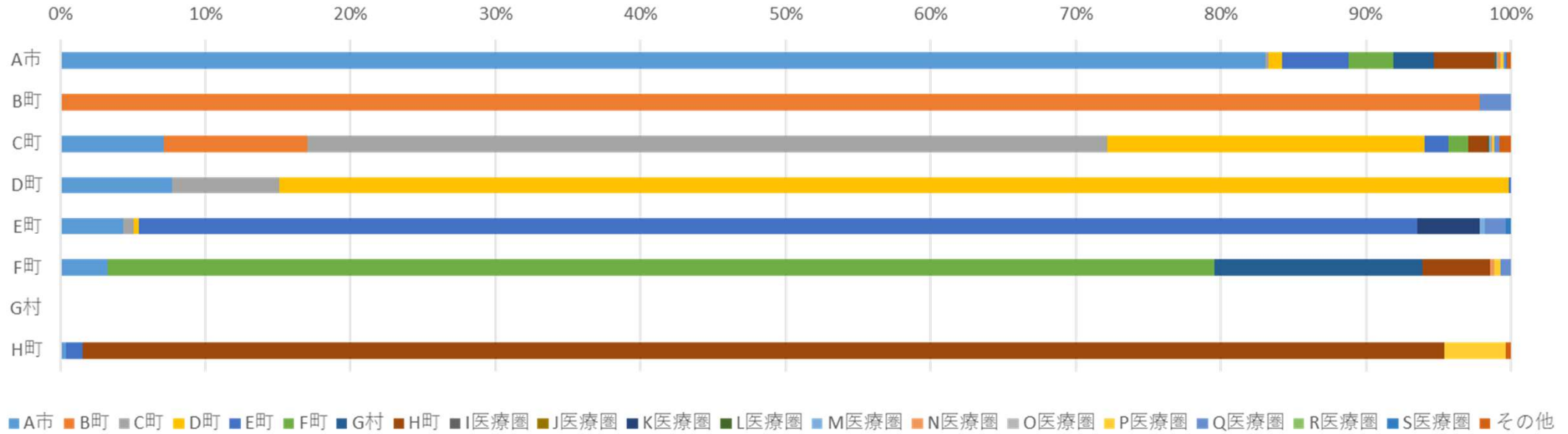
流出の表に記載された割合（%）は自圏域に居住する住民の受診行動において、当該地区に所在する医療機関への受診がどれだけ占めるかを示すものである。

③留意事項

本データは**レセプトの件数**を表している。レセプトデータは毎月医療機関毎に発行されるため、同月に同じ医療機関を複数回受診・入院した場合や同じ傷病名で別の医療機関を同月受診した際は医療圏の実態を必ずしも正確に表さないことに注意が必要である。

疾患別の受療動向では各疾患に定義された傷病名コードが主傷病としてレセプトデータの傷病名情報に出現した際に集計を行った。なお、レセプトデータに**主傷病が複数存在する場合は1つ目の主傷病を対象としてカウント**されることに留意が必要である。

【例】01入院患者の受療動向（流入）



市区町村名	負担者市区町村名（居住する市区町村名）																			総計（人）	
	A市	B町	C町	D町	E町	F町	G村	H町	I医療圏	J医療圏	K医療圏	L医療圏	M医療圏	N医療圏	O医療圏	P医療圏	Q医療圏	R医療圏	S医療圏		その他
A市																					
B町																					
C町																					
D町																					
E町																					
F町																					
G村																					
H町																					
総数（人）																					

▶ B町の住民がB町の医療機関を受診した場合
 ▶ J医療圏の住民がD町の医療機関を受診した場合

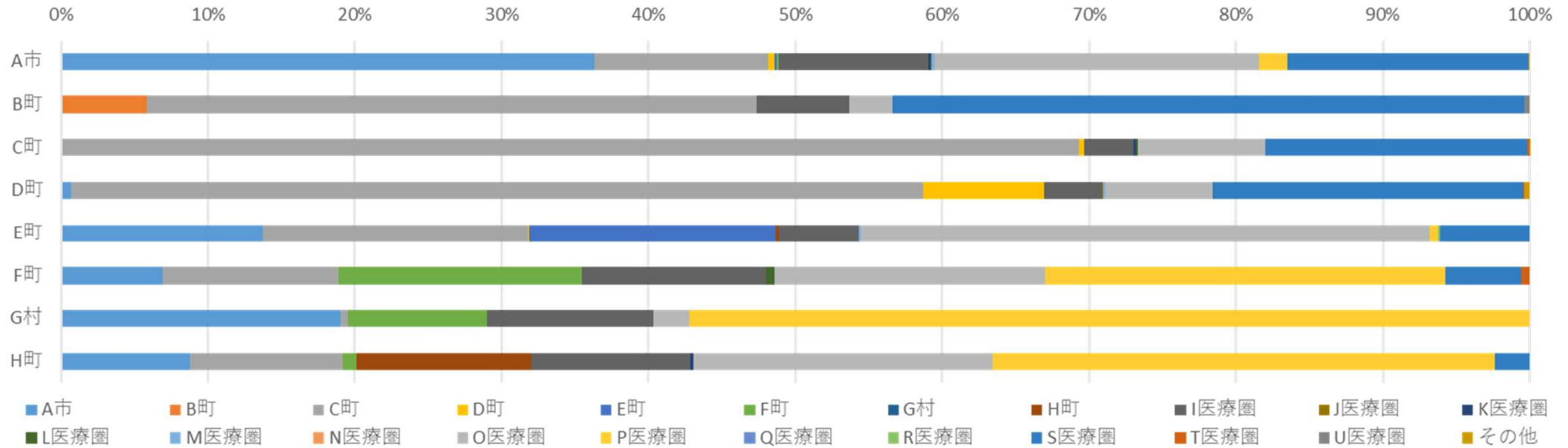
自圏域内での患者移動
 他圏域からの患者移動

※横軸の「その他」には居住する市区町村が特定できない国民健康保険組合に加入している患者または、北海道外に居住する患者が割り当てられる。

※右端の「総計（人）」は市区町村に所在する医療機関の総患者数を示す。

※網掛け（緑色）：自圏域内の移動

【例】03入院患者の受療動向（流出）

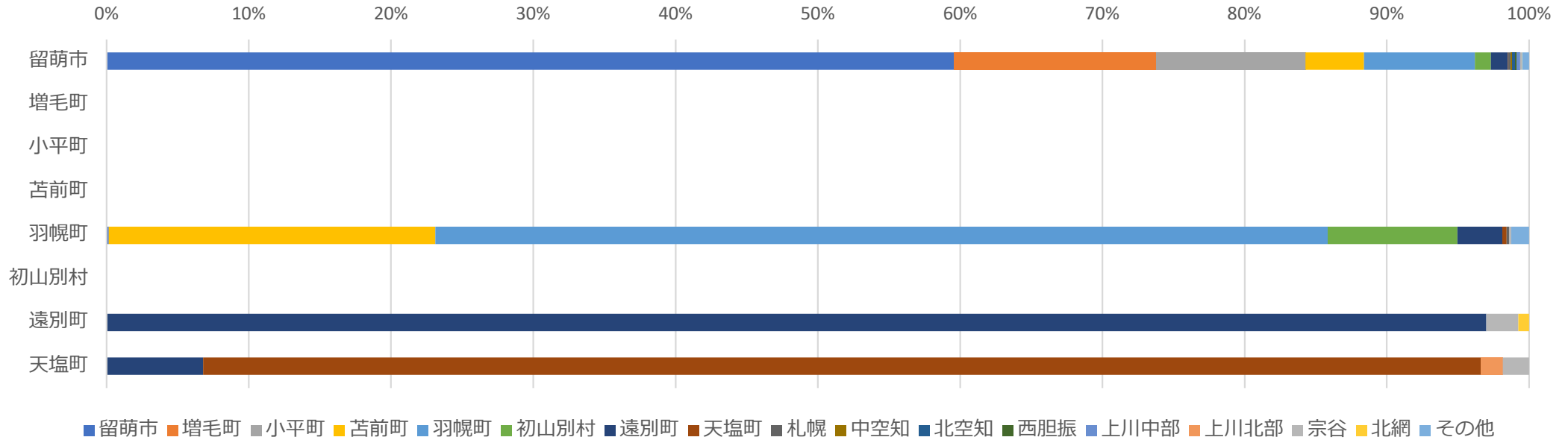


市区町村名	医療機関市町村名 (受診した医療機関の所在地)																			総計 (人)	
	A市	B町	C町	D町	E町	F町	G村	H町	I医療圏	J医療圏	K医療圏	L医療圏	M医療圏	N医療圏	O医療圏	P医療圏	Q医療圏	R医療圏	S医療圏		T医療圏
A市	▶ B町の住民がB町の医療機関を受診した場合 (自圏域内での患者移動)								▶ D町の住民がK医療圏の医療機関を受診した場合 (他圏域への患者移動)											総計 (人)	
B町																					
C町																					
D町																					
E町																					
F町																					
G村																					
H町																					
総数 (人)																					

※横軸の「その他」には北海道外に所在する医療機関が割り当てられる。
 ※右端の「総計 (人)」は市区町村の住民の外来受診者数または入院件数を示している。

※網掛け (緑色) : 自圏域内の移動

01入院患者の受療動向（流入）

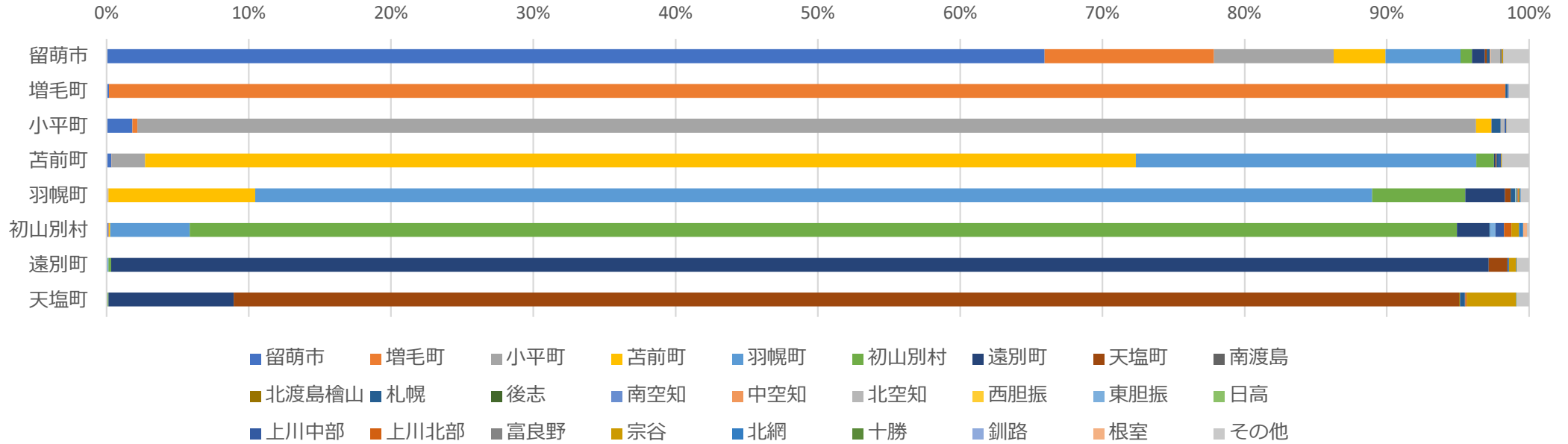


市区町村名	負担者市町村名(居住する市町村名)																	総数(人)
	留萌市	増毛町	小平町	苫前町	羽幌町	初山別村	遠別町	天塩町	札幌	中空知	北空知	西胆振	上川中部	上川北部	宗谷	北網	その他	
留萌市	59.6%	14.2%	10.5%	4.1%	7.8%	1.1%	1.2%	0.0%	0.2%	0.1%	0.2%	0.1%	0.2%		0.1%	0.0%	0.5%	17,772
増毛町																		
小平町																		
苫前町																		
羽幌町	0.2%			23.0%	62.7%	9.1%	3.1%	0.3%	0.2%						0.2%		1.3%	636
初山別村																		
遠別町							97.0%								2.3%	0.8%		133
天塩町							6.8%	89.8%						1.5%	1.9%			324
総数(人)	10,591	2,521	1,867	877	1,786	256	381	299	31	23	36	22	38	5	33	5	94	18,865
割合(%)	56.1%	13.4%	9.9%	4.6%	9.5%	1.4%	2.0%	1.6%	0.2%	0.1%	0.2%	0.1%	0.2%	0.0%	0.2%	0.0%	0.5%	100.0%

※ 網掛けは以下を示す 緑色：自圏域内の移動、赤枠：70%以上

※令和6年度北海道国民健康保険・退職国保、後期高齢者医療制度レセプトデータ

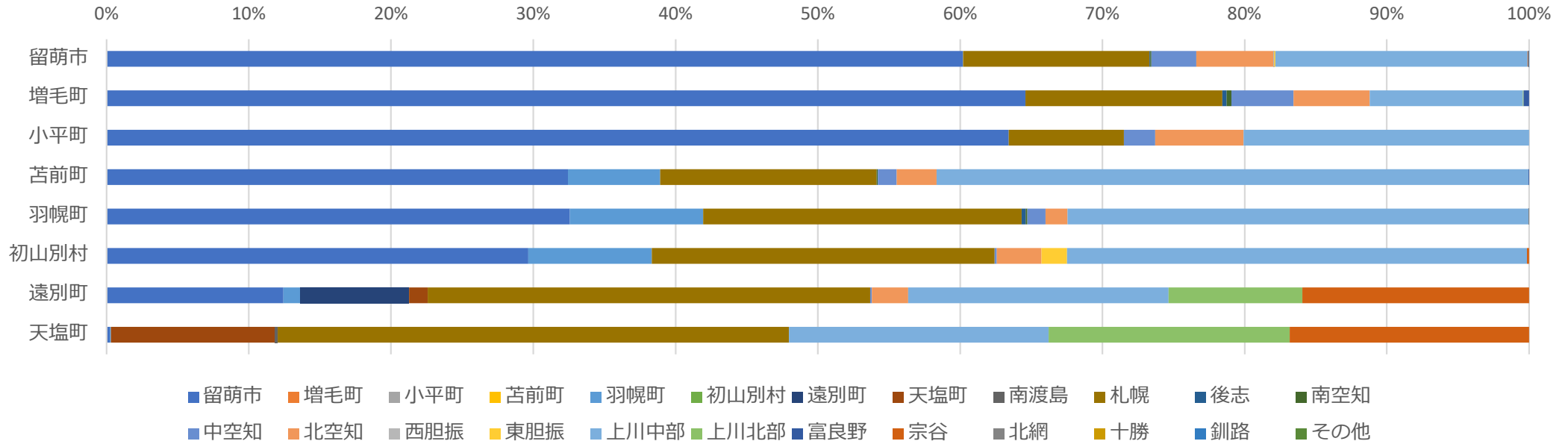
02外来患者の受療動向（流入）



市区町村名	負担者市町村名(居住する市町村名)																												総数(人)
	留萌市	増毛町	小平町	苫前町	羽幌町	初山別村	遠別町	天塩町	南渡島	北渡島檜山	札幌	後志	南空知	中空知	北空知	西胆振	東胆振	日高	上川中部	上川北部	富良野	宗谷	北網	十勝	釧路	根室	その他		
留萌市	65.9%	11.9%	8.4%	3.6%	5.3%	0.8%	0.9%	0.1%	0.0%		0.2%	0.0%	0.0%	0.0%	0.7%	0.0%	0.0%		0.1%	0.0%	0.0%	0.1%	0.0%	0.0%	0.0%	0.0%	0.0%	1.8%	105,880
増毛町	0.2%	98.1%									0.2%					0.0%			0.1%								1.4%	3,242	
小平町	1.8%	0.3%	94.1%	1.1%				0.0%			0.6%			0.3%					0.1%			0.0%					1.6%	4,368	
苫前町	0.3%	0.0%	2.3%	69.6%	23.9%	1.2%	0.1%	0.1%			0.2%								0.1%			0.1%	0.0%				1.9%	8,648	
羽幌町	0.1%	0.0%	0.0%	10.3%	78.5%	6.5%	2.8%	0.4%		0.0%	0.3%		0.0%				0.0%	0.0%	0.1%	0.1%		0.1%	0.1%				0.6%	16,468	
初山別村	0.2%	0.0%		0.1%	5.6%	89.1%	2.3%				0.1%						0.4%		0.6%	0.5%		0.5%	0.3%		0.3%	0.2%	2,665		
遠別町					0.1%	0.2%	96.8%	1.3%			0.1%								0.0%			0.5%	0.0%	0.0%		0.0%	0.8%	4,202	
天塩町	0.0%	0.0%			0.0%	0.1%	8.8%	86.1%		0.1%	0.3%	0.0%							0.0%	0.1%		3.5%		0.0%			0.9%	6,320	
総数(人)	69,942	15,817	13,246	11,625	20,739	4,429	6,109	5,722	7	6	324	7	17	50	733	1	23	8	120	56	1	371	31	6	8	9	2,386	151,793	
割合(%)	46.1%	10.4%	8.7%	7.7%	13.7%	2.9%	4.0%	3.8%	0.0%	0.0%	0.2%	0.0%	0.0%	0.0%	0.5%	0.0%	0.0%	0.0%	0.1%	0.0%	0.0%	0.2%	0.0%	0.0%	0.0%	0.0%	1.6%	100.0%	

※ 網掛けは以下を示す 緑色：自圏域内の移動、赤枠：70%以上

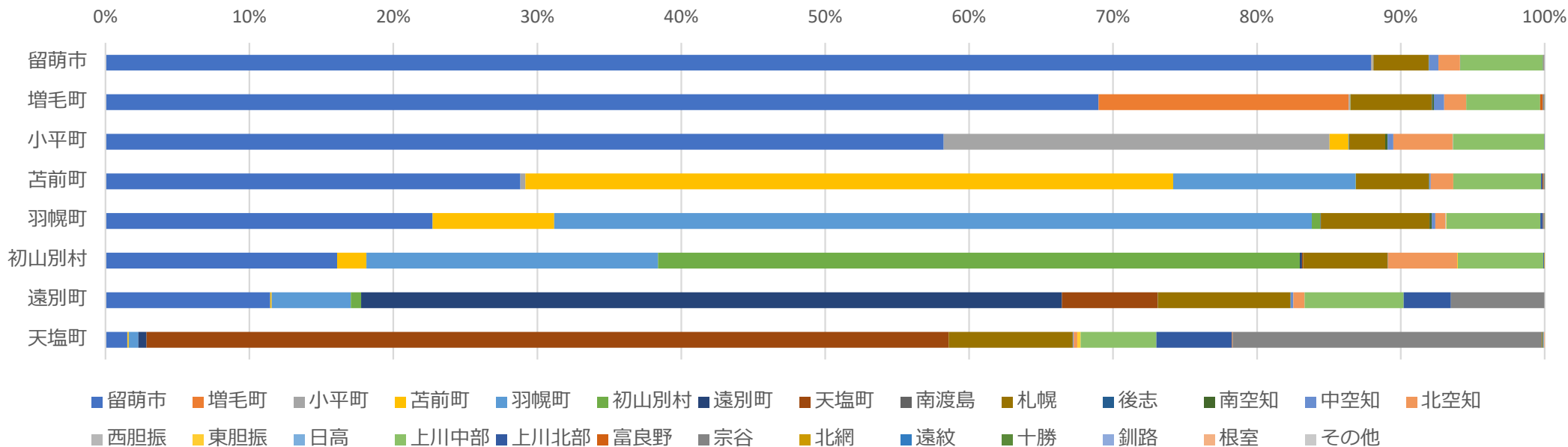
03入院患者の受療動向（流出）



市区町村名	医療機関市町村名(受診した医療機関の所在地)																							総数(人)	
	留萌市	増毛町	小平町	苫前町	羽幌町	初山別村	遠別町	天塩町	南渡島	札幌	後志	南空知	中空知	北空知	西胆振	東胆振	上川中部	上川北部	富良野	宗谷	北網	十勝	釧路		その他
留萌市	60.2%				0.0%					13.1%	0.1%	0.1%	3.1%	5.4%	0.1%	0.1%	17.7%			0.0%		0.0%	0.0%		17,593
増毛町	64.6%									13.8%	0.3%	0.3%	4.4%	5.4%			10.8%	0.1%	0.4%						3,903
小平町	63.4%									8.1%			2.2%	6.2%			20.1%								2,944
苫前町	32.4%				6.5%					15.2%		0.1%	1.3%	2.8%			41.6%		0.0%						2,254
羽幌町	32.6%				9.4%					22.4%	0.3%	0.1%	1.3%	1.6%			32.4%				0.0%				4,258
初山別村	29.6%				8.7%					24.1%			0.1%	3.1%		1.8%	32.3%			0.1%					668
遠別町	12.4%				1.2%		7.6%	1.3%		31.1%			0.1%	2.5%			18.3%	9.4%		15.9%					1,688
天塩町	0.2%				0.1%			11.5%	0.2%	35.9%							18.3%	17.0%		16.8%					2,525
総数(人)	17,510				626		129	313	5	5,972	34	35	877	1,540	12	25	7,437	589	16	702	1	7	3		35,833
割合(%)	48.9%				1.7%		0.4%	0.9%	0.0%	16.7%	0.1%	0.1%	2.4%	4.3%	0.0%	0.1%	20.8%	1.6%	0.0%	2.0%	0.0%	0.0%	0.0%		100.0%

※ 網掛けは以下を示す 緑色：自圏域内の移動、赤枠：70%以上

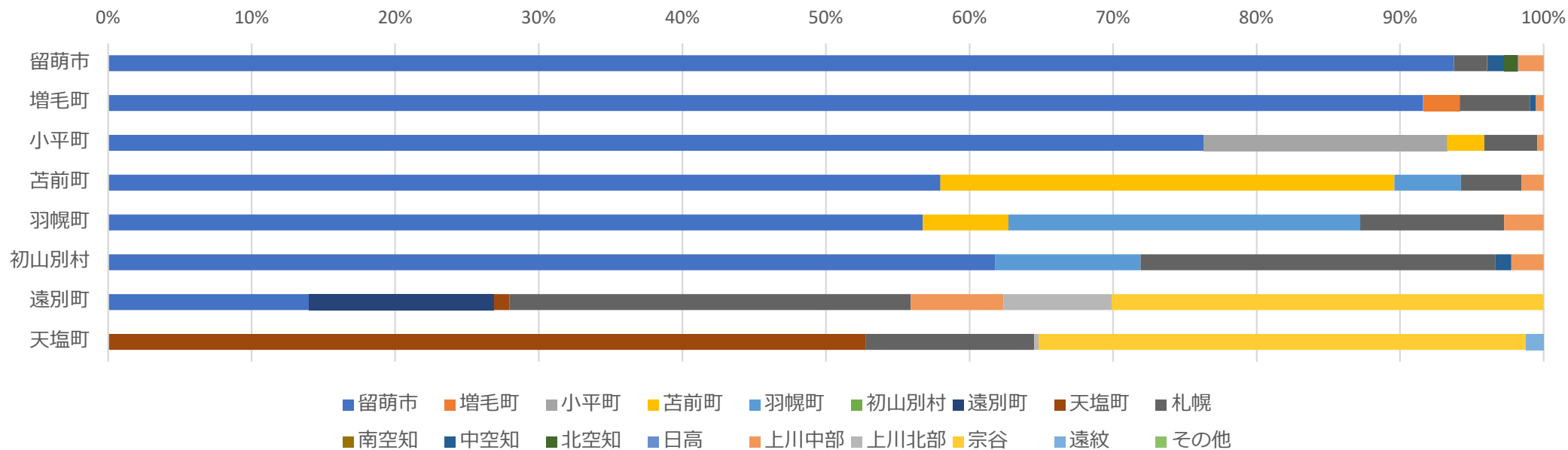
04外来患者の受療動向（流出）



市区町村名	医療機関市町村名(受診した医療機関の所在地)																												総数(人)
	留萌市	増毛町	小平町	苫前町	羽幌町	初山別村	遠別町	天塩町	南渡島	札幌	後志	南空知	中空知	北空知	西胆振	東胆振	日高	上川中部	上川北部	富良野	宗谷	北網	遠紋	十勝	釧路	根室	その他		
留萌市	88.0%	0.0%	0.1%	0.0%	0.0%	0.0%		0.0%	0.0%	3.8%	0.0%	0.0%	0.7%	1.5%	0.0%	0.0%	0.0%	5.7%	0.0%	0.0%	0.0%	0.0%		0.0%	0.0%	0.0%	0.0%	0.0%	79,364
増毛町	69.0%	17.4%	0.1%	0.0%	0.0%	0.0%	0.0%			5.6%	0.0%	0.1%	0.7%	1.5%				5.1%		0.2%	0.1%	0.0%	0.0%						18,280
小平町	58.2%		26.8%	1.3%	0.0%					2.5%		0.2%	0.4%	4.1%	0.0%			6.3%	0.0%		0.0%								15,327
苫前町	28.8%		0.4%	45.0%	12.7%	0.0%				5.1%	0.0%	0.0%	0.1%	1.6%		0.0%		6.1%	0.1%	0.1%	0.1%			0.0%					13,380
羽幌町	22.7%			8.4%	52.7%	0.6%	0.0%	0.0%	0.0%	7.5%	0.0%	0.1%	0.2%	0.7%	0.0%	0.0%		6.5%	0.2%	0.0%	0.1%	0.0%		0.0%			0.0%		24,555
初山別村	16.1%			2.0%	20.3%	44.6%	0.2%	0.1%		5.9%			0.0%	4.8%		0.1%		5.9%	0.0%		0.0%	0.0%							5,322
遠別町	11.5%			0.1%	5.5%	0.7%	48.7%	6.7%	0.0%	9.2%		0.0%	0.2%	0.8%				6.9%	3.3%		6.5%						0.0%		8,357
天塩町	1.5%		0.0%	0.1%	0.7%		0.6%	55.7%		8.6%		0.0%	0.1%	0.2%		0.2%		5.3%	5.3%	0.0%	21.5%	0.0%	0.1%	0.0%		0.1%			9,768
総数(人)	102,746	3,188	4,253	8,451	16,254	2,590	4,138	6,009	7	8,892	25	93	801	2,825	21	44	1	10,288	874	58	2,720	16	9	16	4	17	13	174,353	
割合(%)	58.9%	1.8%	2.4%	4.8%	9.3%	1.5%	2.4%	3.4%	0.0%	5.1%	0.0%	0.1%	0.5%	1.6%	0.0%	0.0%	0.0%	5.9%	0.5%	0.0%	1.6%	0.0%	0.0%	0.0%	0.0%	0.0%	0.0%	100.0%	

※ 網掛けは以下を示す 緑色：自圏域内の移動、赤枠：70%以上

05がん全体（外来患者）の受療動向（流出）

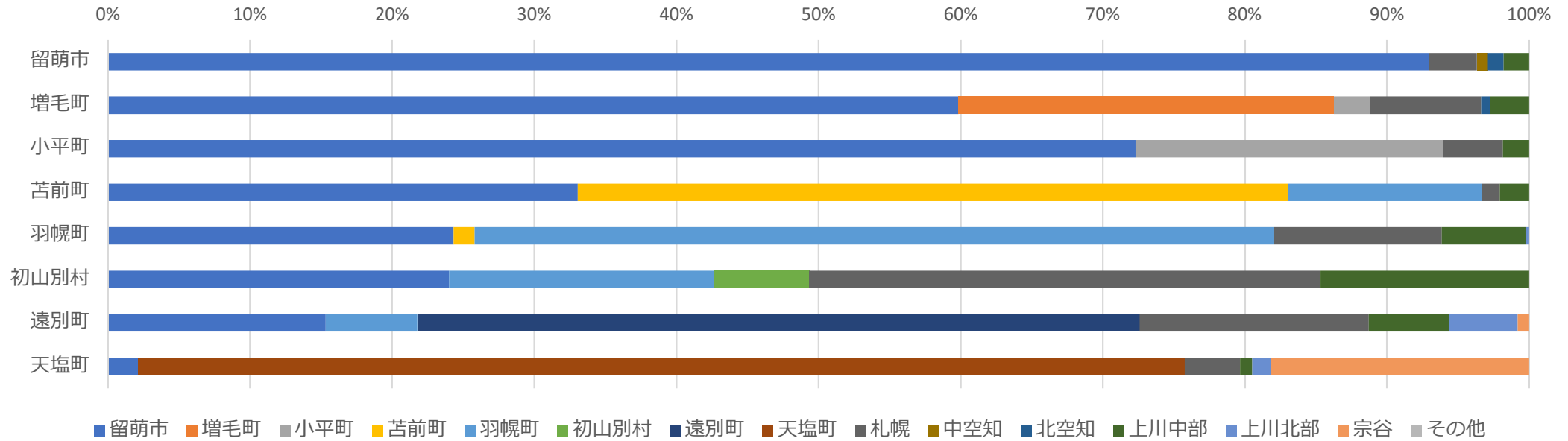


市区町村名	医療機関市町村名（受診した医療機関の所在地）																	総数（人）	
	留萌市	増毛町	小平町	苫前町	羽幌町	初山別村	遠別町	天塩町	札幌	南空知	中空知	北空知	日高	上川中部	上川北部	宗谷	遠紋		その他
留萌市	93.8%								2.3%	0.0%	1.1%	0.9%	0.0%	1.8%					3,060
増毛町	91.6%	2.6%							4.9%		0.4%			0.5%					739
小平町	76.3%		17.0%	2.6%					3.7%					0.4%					460
苫前町	58.0%			31.6%	4.6%				4.2%					1.5%					452
羽幌町	56.7%			6.0%	24.5%				10.0%					2.8%					689
初山別村	61.8%				10.1%				24.7%		1.1%			2.2%					89
遠別町	14.0%						12.9%	1.1%	28.0%					6.5%	7.5%	30.1%			93
天塩町								52.8%	11.7%						0.3%	34.0%	1.2%		324
総数（人）	4,618	19	78	196	199		12	172	298	1	39	29	1	94	8	138	4		5,906
割合（%）	78.2%	0.3%	1.3%	3.3%	3.4%		0.2%	2.9%	5.0%	0.0%	0.7%	0.5%	0.0%	1.6%	0.1%	2.3%	0.1%		100.0%

※ 網掛けは以下を示す 緑色：自圏域内の移動、赤枠：70%以上

※令和6年度北海道国民健康保険・退職国保、後期高齢者医療制度レセプトデータ

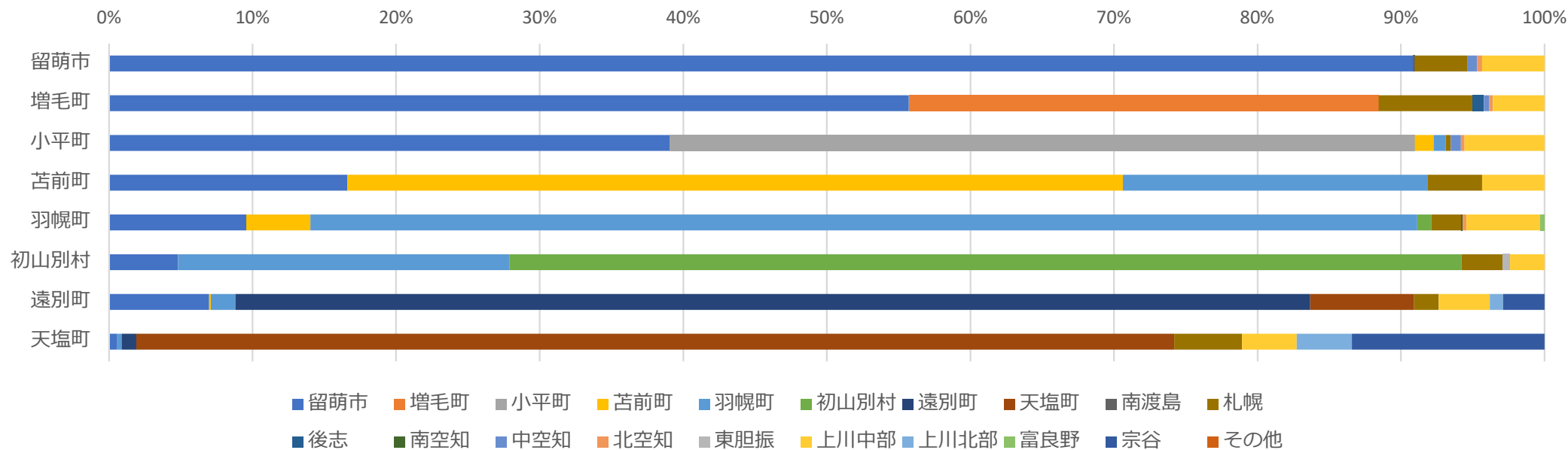
06骨折（外来患者）の受療動向（流出）



市区町村名	医療機関市町村名（受診した医療機関の所在地）															総数（人）
	留萌市	増毛町	小平町	苫前町	羽幌町	初山別村	遠別町	天塩町	札幌	中空知	北空知	上川中部	上川北部	宗谷	その他	
留萌市	92.9%								3.4%	0.8%	1.1%	1.8%				1,443
増毛町	59.8%	26.4%	2.5%						7.8%		0.6%	2.7%				473
小平町	72.3%		21.6%						4.2%			1.8%				379
苫前町	33.1%			50.0%	13.6%				1.2%			2.1%				242
羽幌町	24.3%			1.5%	56.3%				11.8%			5.9%	0.2%			407
初山別村	24.0%				18.7%	6.7%			36.0%			14.7%				75
遠別町	15.3%				6.5%		50.8%		16.1%			5.6%	4.8%	0.8%		124
天塩町	2.2%							73.6%	3.9%			0.9%	1.3%	18.2%		231
総数（人）	2,119	125	94	127	284	5	63	170	209	11	19	95	10	43		3,374
割合（%）	62.8%	3.7%	2.8%	3.8%	8.4%	0.1%	1.9%	5.0%	6.2%	0.3%	0.6%	2.8%	0.3%	1.3%		100.0%

※ 網掛けは以下を示す 緑色：自圏域内の移動、赤枠：70%以上

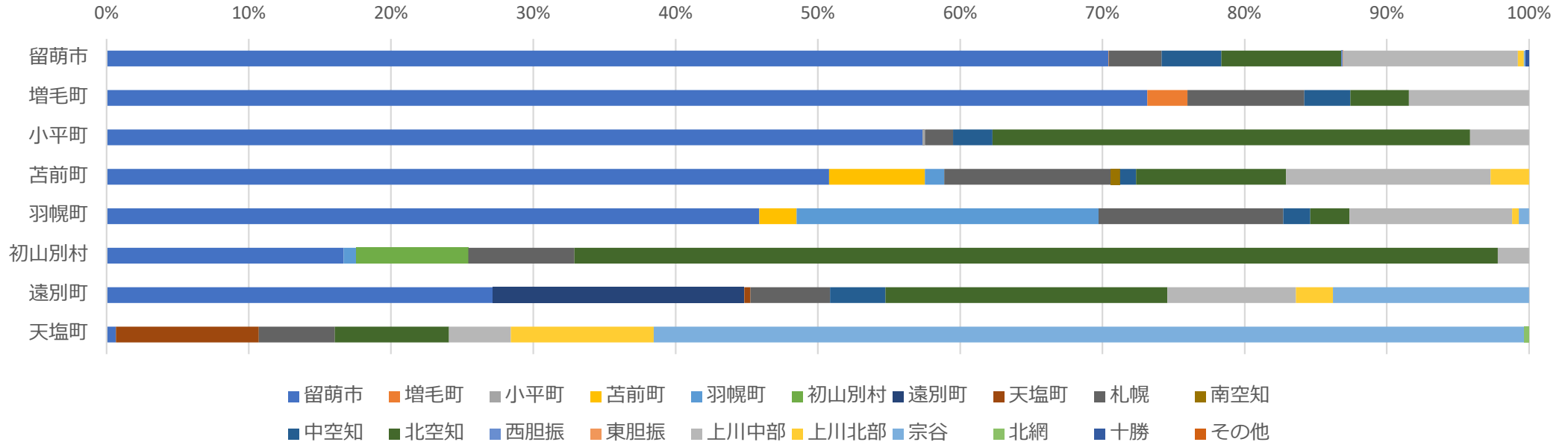
07虚血性心疾患（外来患者）の受療動向（流出）



市区町村名	医療機関市町村名(受診した医療機関の所在地)																			総数(人)	
	留萌市	増毛町	小平町	苫前町	羽幌町	初山別村	遠別町	天塩町	南渡島	札幌	後志	南空知	中空知	北空知	東胆振	上川中部	上川北部	富良野	宗谷		その他
留萌市	90.9%								0.1%	3.7%			0.6%	0.3%		4.4%					4,319
増毛町	55.7%	32.7%								6.5%	0.8%		0.4%	0.3%		3.6%					779
小平町	39.1%		51.9%	1.3%	0.8%					0.4%			0.7%	0.2%		5.6%					842
苫前町	16.6%			54.0%	21.2%					3.8%						4.4%					735
羽幌町	9.6%			4.5%	77.1%	1.0%				2.1%		0.1%		0.3%		5.2%		0.3%			1,140
初山別村	4.8%				23.1%	66.3%				2.9%					0.5%	2.4%					208
遠別町	7.0%			0.1%	1.7%		74.9%	7.2%		1.7%						3.6%	0.9%		2.9%		760
天塩町	0.6%				0.3%		1.0%	72.3%		4.7%						3.8%	3.8%		13.4%		678
総数(人)	4,985	255	437	460	1,105	149	576	545	5	316	6	1	37	22	1	412	33	3	113		9,461
割合(%)	52.7%	2.7%	4.6%	4.9%	11.7%	1.6%	6.1%	5.8%	0.1%	3.3%	0.1%	0.0%	0.4%	0.2%	0.0%	4.4%	0.3%	0.0%	1.2%		100.0%

※ 網掛けは以下を示す 緑色：自圏域内の移動、赤枠：70%以上

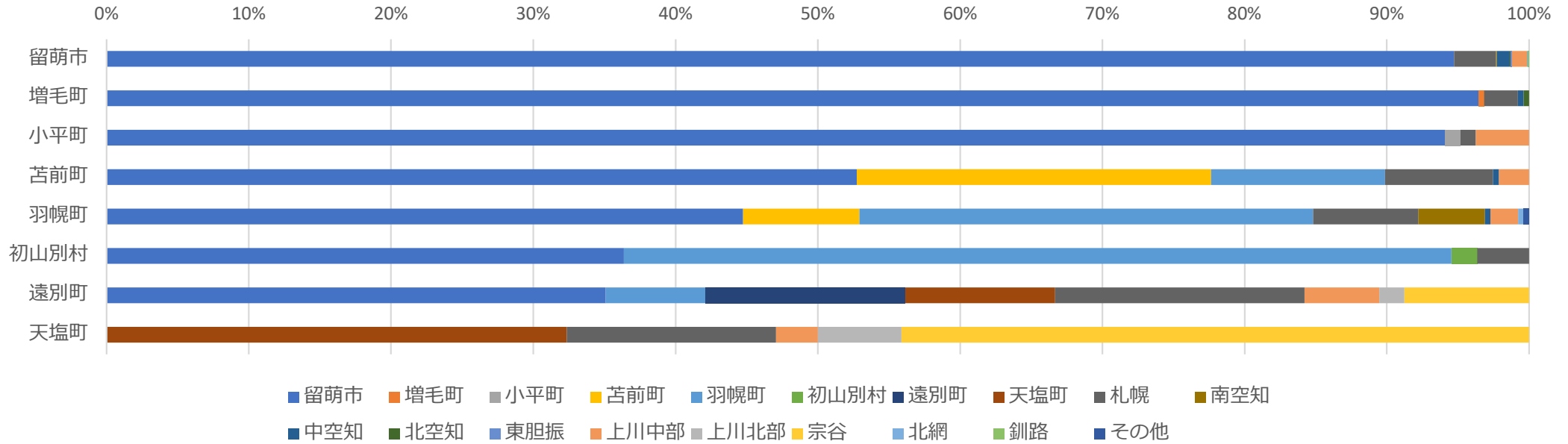
08精神疾患（外来患者）の受療動向（流出）



市区町村名	医療機関市町村名(受診した医療機関の所在地)																				総数(人)
	留萌市	増毛町	小平町	苫前町	羽幌町	初山別村	遠別町	天塩町	札幌	南空知	中空知	北空知	西胆振	東胆振	上川中部	上川北部	宗谷	北網	十勝	その他	
留萌市	70.4%	0.0%							3.7%		4.2%	8.5%	0.1%	0.0%	12.3%	0.4%	0.1%		0.2%		2,930
増毛町	73.2%	2.8%							8.2%		3.2%	4.1%			8.4%						462
小平町	57.4%		0.2%						2.0%		2.8%	33.6%			4.1%						652
苫前町	50.8%			6.7%	1.3%				11.7%	0.7%	1.1%	10.6%			14.4%	2.7%					445
羽幌町	45.9%			2.6%	21.2%				13.0%		1.9%	2.7%			11.4%	0.5%	0.7%				839
初山別村	16.7%				0.9%	7.9%			7.5%			64.9%			2.2%						228
遠別町	27.2%						17.7%	0.4%	5.6%		3.9%	19.8%			9.1%	2.6%	13.8%				232
天塩町	0.7%							10.0%	5.4%			8.0%			4.3%	10.0%	61.2%	0.3%			299
総数(人)	3,489	14	1	52	186	18	41	31	367	3	186	774	2	1	625	64	225	1	7		6,087
割合(%)	57.3%	0.2%	0.0%	0.9%	3.1%	0.3%	0.7%	0.5%	6.0%	0.0%	3.1%	12.7%	0.0%	0.0%	10.3%	1.1%	3.7%	0.0%	0.1%		100.0%

※ 網掛けは以下を示す 緑色：自圏域内の移動、赤枠：70%以上

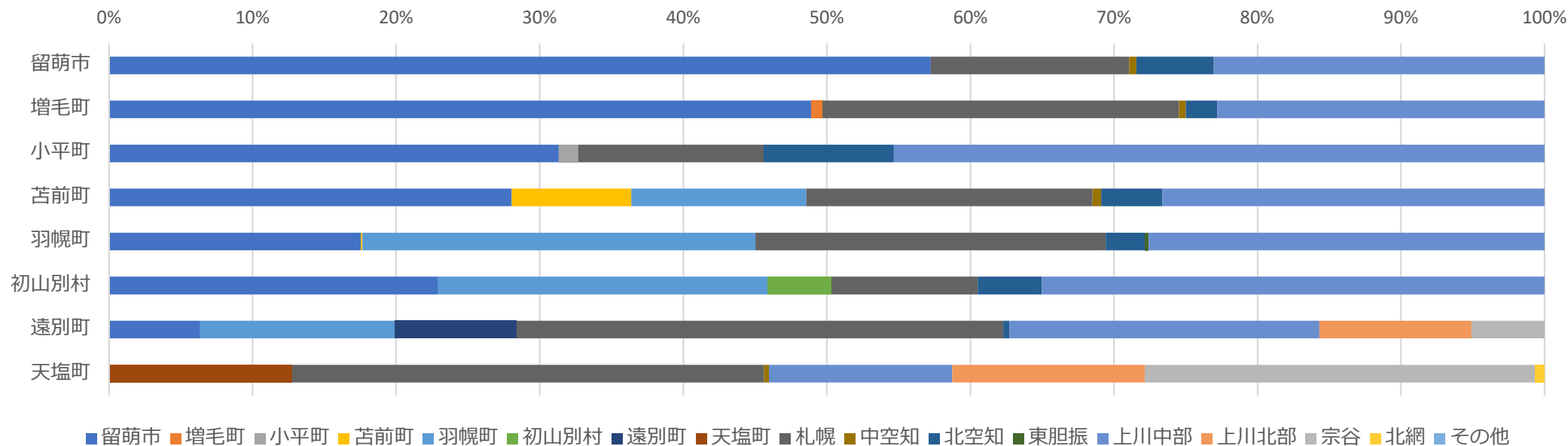
09糖尿病（外来患者）の受療動向（流出）



市区町村名	医療機関市町村名(受診した医療機関の所在地)																			総数(人)
	留萌市	増毛町	小平町	苫前町	羽幌町	初山別村	遠別町	天塩町	札幌	南空知	中空知	北空知	東胆振	上川中部	上川北部	宗谷	北網	釧路	その他	
留萌市	94.7%								2.9%	0.1%	0.9%	0.1%	0.1%	1.1%			0.1%	0.1%		1,328
増毛町	96.5%	0.4%							2.4%		0.4%	0.4%								254
小平町	94.1%		1.1%						1.1%					3.7%						187
苫前町	52.7%			24.9%	12.2%				7.6%		0.4%			2.1%						237
羽幌町	44.7%			8.2%	31.9%				7.4%	4.7%	0.4%			1.9%			0.4%		0.4%	257
初山別村	36.4%				58.2%	1.8%			3.6%											55
遠別町	35.1%				7.0%		14.0%	10.5%	17.5%					5.3%	1.8%	8.8%				57
天塩町								32.4%	14.7%					2.9%	5.9%	44.1%				68
総数(人)	1,959	1	2	80	147	1	8	28	106	13	15	2	1	36	5	35	2	1	1	2,443
割合(%)	80.2%	0.0%	0.1%	3.3%	6.0%	0.0%	0.3%	1.1%	4.3%	0.5%	0.6%	0.1%	0.0%	1.5%	0.2%	1.4%	0.1%	0.0%	0.0%	100.0%

※ 網掛けは以下を示す 緑色：自圏域内の移動、赤枠：70%以上

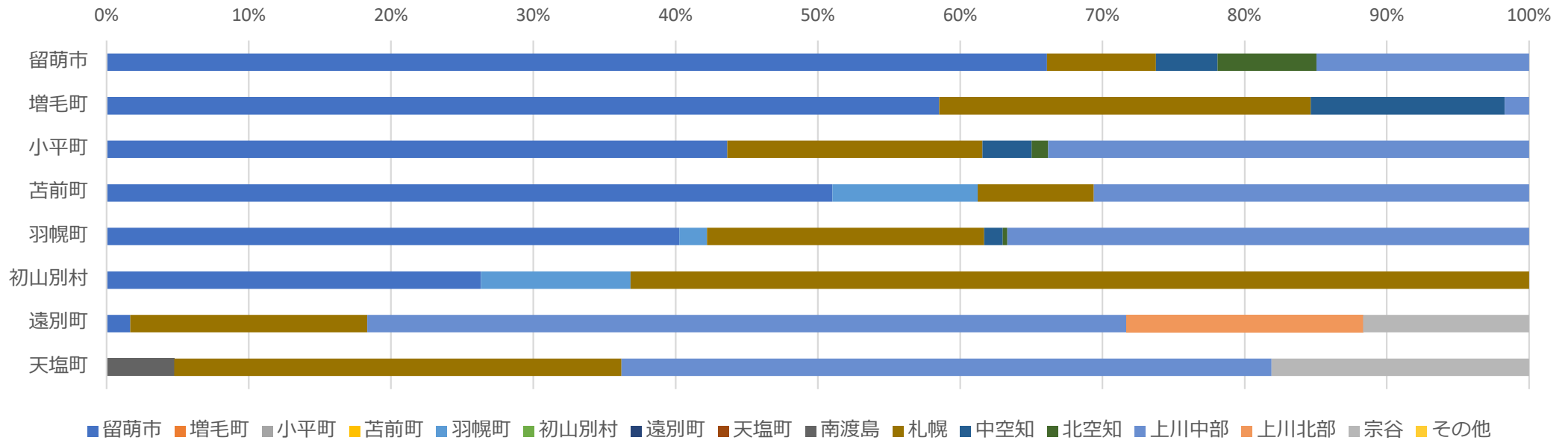
10脳血管疾患（外来患者）の受療動向（流出）



市区町村名	医療機関市町村名（受診した医療機関の所在地）																	総数（人）
	留萌市	増毛町	小平町	苫前町	羽幌町	初山別村	遠別町	天塩町	札幌	中空知	北空知	東胆振	上川中部	上川北部	宗谷	北網	その他	
留萌市	57.2%								13.8%	0.5%	5.4%		23.1%					3,058
増毛町	48.9%	0.8%							24.8%	0.5%	2.2%		22.8%					640
小平町	31.3%		1.4%						12.9%		9.1%		45.3%					364
苫前町	28.0%			8.3%	12.2%				19.9%	0.6%	4.3%		26.6%					492
羽幌町	17.5%			0.1%	27.4%				24.4%		2.8%	0.2%	27.6%					906
初山別村	22.9%				22.9%	4.5%			10.2%		4.5%		35.0%					157
遠別町	6.4%				13.6%		8.5%		33.9%		0.4%		21.6%	10.6%	5.1%			236
天塩町								12.8%	32.9%	0.3%			12.8%	13.4%	27.2%	0.7%		298
総数（人）	2,525	5	5	42	376	7	20	38	1,142	22	266	2	1,541	65	93	2		6,151
割合（%）	41.1%	0.1%	0.1%	0.7%	6.1%	0.1%	0.3%	0.6%	18.6%	0.4%	4.3%	0.0%	25.1%	1.1%	1.5%	0.0%		100.0%

※ 網掛けは以下を示す 緑色：自圏域内の移動、赤枠：70%以上

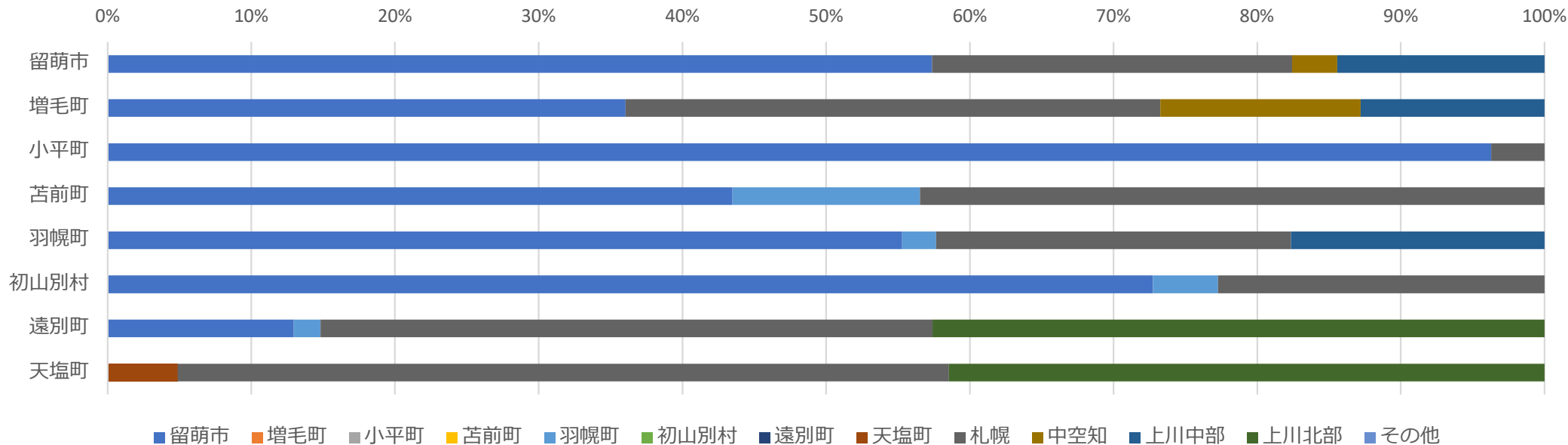
11がん全体（入院患者）の受療動向（流出）



市区町村名	医療機関市町村名(受診した医療機関の所在地)															総数(人)	
	留萌市	増毛町	小平町	苫前町	羽幌町	初山別村	遠別町	天塩町	南渡島	札幌	中空知	北空知	上川中部	上川北部	宗谷		その他
留萌市	66.1%									7.7%	4.3%	7.0%	14.9%				1,292
増毛町	58.5%									26.1%	13.6%		1.7%				176
小平町	43.6%									17.9%	3.5%	1.2%	33.8%				346
苫前町	51.0%				10.2%					8.2%			30.6%				98
羽幌町	40.3%				1.9%					19.5%	1.3%	0.3%	36.7%				308
初山別村	26.3%				10.5%					63.2%							19
遠別町	1.7%									16.7%			53.3%	16.7%	11.7%		60
天塩町									4.8%	31.4%			45.7%		18.1%		105
総数(人)	1,288				18				5	330	96	95	536	10	26		2,404
割合(%)	53.6%				0.7%				0.2%	13.7%	4.0%	4.0%	22.3%	0.4%	1.1%		100.0%

※ 網掛けは以下を示す 緑色：自圏域内の移動、赤枠：70%以上

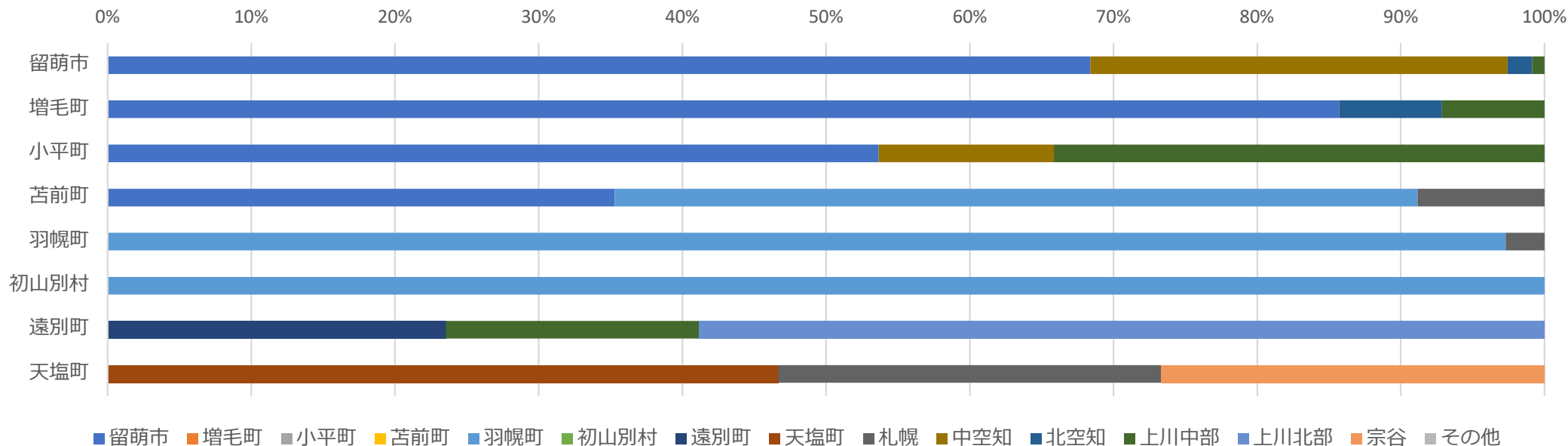
12骨折（入院患者）の受療動向（流出）



市区町村名	医療機関市町村名(受診した医療機関の所在地)													
	留萌市	増毛町	小平町	苫前町	羽幌町	初山別村	遠別町	天塩町	札幌	中空知	上川中部	上川北部	その他	総数(人)
留萌市	57.4%								25.1%	3.1%	14.4%			319
増毛町	36.0%								37.2%	14.0%	12.8%			86
小平町	96.3%								3.7%					27
苫前町	43.5%				13.0%				43.5%					23
羽幌町	55.3%				2.4%				24.7%		17.6%			85
初山別村	72.7%				4.5%				22.7%					22
遠別町	13.0%				1.9%				42.6%			42.6%		54
天塩町								4.9%	53.7%			41.5%		41
総数(人)	320				7			2	194	22	72	40		657
割合(%)	48.7%				1.1%			0.3%	29.5%	3.3%	11.0%	6.1%		100.0%

※ 網掛けは以下を示す 緑色：自圏域内の移動、赤枠：70%以上

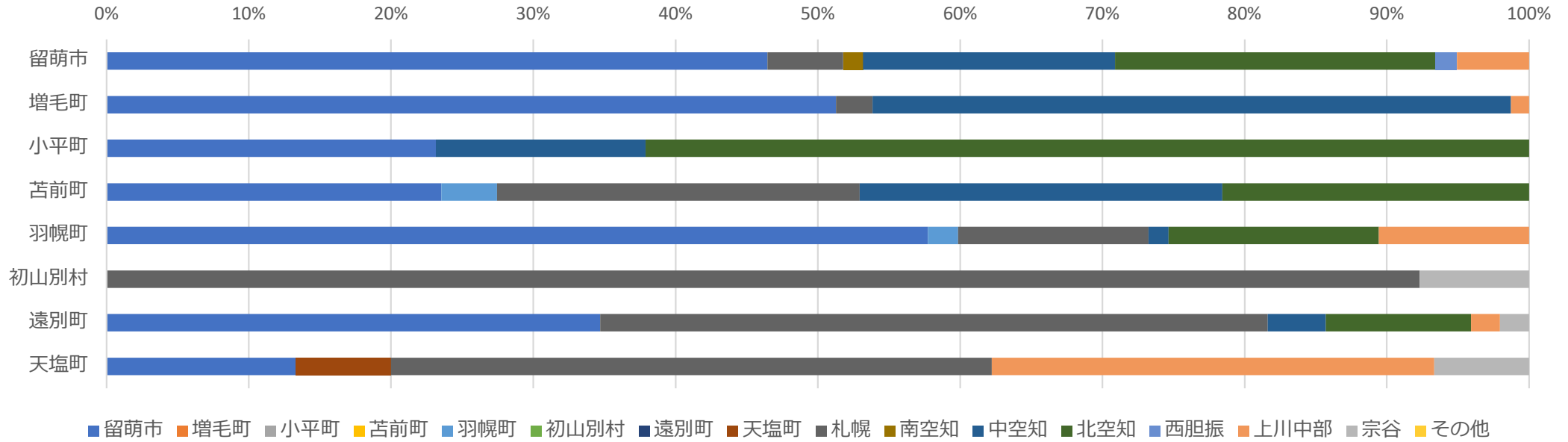
13虚血性心疾患（入院患者）の受療動向（流出）



市区町村名	医療機関市町村名(受診した医療機関の所在地)															総数(人)
	留萌市	増毛町	小平町	苫前町	羽幌町	初山別村	遠別町	天塩町	札幌	中空知	北空知	上川中部	上川北部	宗谷	その他	
留萌市	68.4%									29.1%	1.7%	0.9%				117
増毛町	85.7%										7.1%	7.1%				14
小平町	53.7%									12.2%		34.1%				41
苫前町	35.3%				55.9%				8.8%							34
羽幌町					97.3%				2.7%							37
初山別村					100.0%											1
遠別町							23.5%					17.6%	58.8%			17
天塩町								46.7%	26.7%					26.7%		15
総数(人)	126				56		4	7	8	39	3	19	10	4		276
割合(%)	45.7%				20.3%		1.4%	2.5%	2.9%	14.1%	1.1%	6.9%	3.6%	1.4%		100.0%

※ 網掛けは以下を示す 緑色：自圏域内の移動、赤枠：70%以上

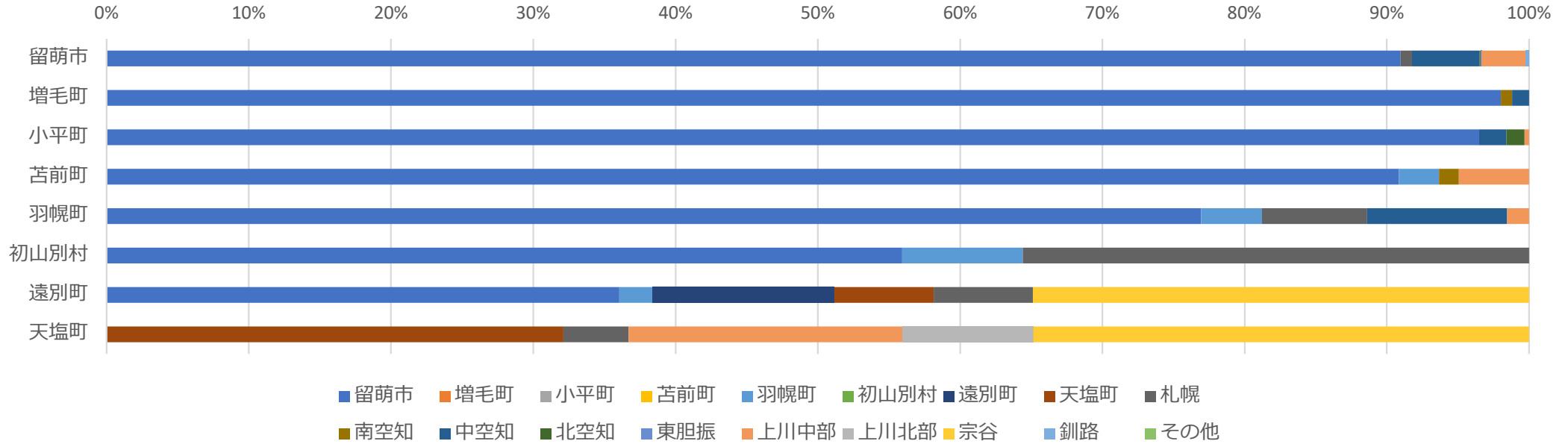
14精神疾患（入院患者）の受療動向（流出）



市区町村名	医療機関市町村名(受診した医療機関の所在地)																総数(人)
	留萌市	増毛町	小平町	苫前町	羽幌町	初山別村	遠別町	天塩町	札幌	南空知	中空知	北空知	西胆振	上川中部	宗谷	その他	
留萌市	46.5%								5.3%	1.4%	17.7%	22.5%	1.5%	5.1%			790
増毛町	51.3%								2.6%		44.9%			1.3%			78
小平町	23.2%										14.7%	62.1%					95
苫前町	23.5%				3.9%				25.5%		25.5%	21.6%					51
羽幌町	57.7%				2.1%				13.4%		1.4%	14.8%		10.6%			142
初山別村									92.3%						7.7%		13
遠別町	34.7%								46.9%		4.1%	10.2%		2.0%	2.0%		49
天塩町	13.3%							6.7%	42.2%					31.1%	6.7%		45
総数(人)	546				5			3	130	11	206	274	12	71	5		1,263
割合(%)	43.2%				0.4%			0.2%	10.3%	0.9%	16.3%	21.7%	1.0%	5.6%	0.4%		100.0%

※ 網掛けは以下を示す 緑色：自圏域内の移動、赤枠：70%以上

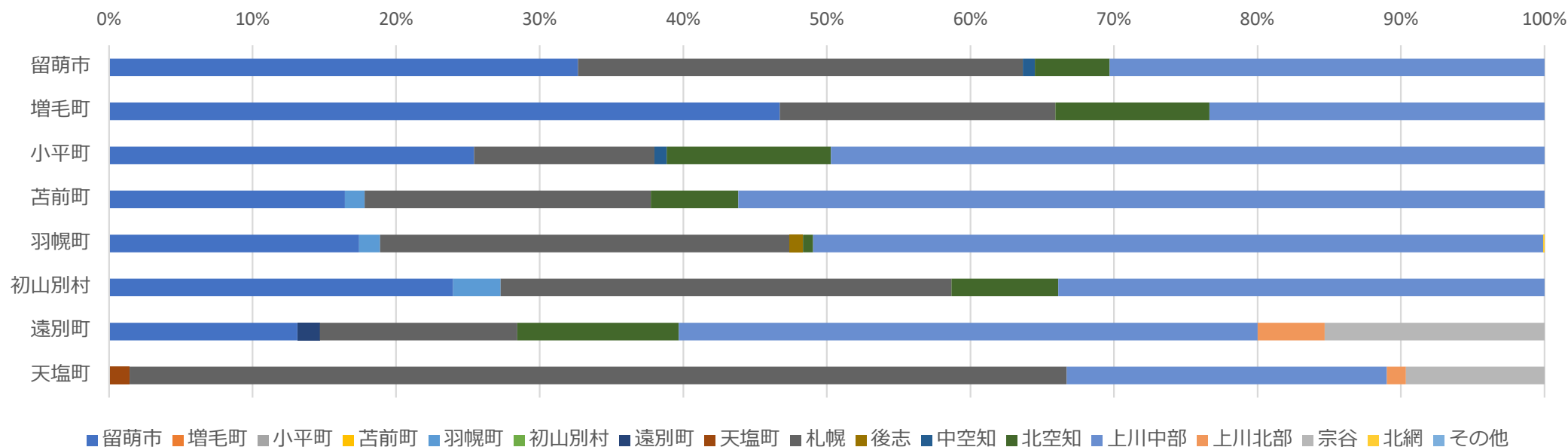
15糖尿病（入院患者）の受療動向（流出）



市区町村名	医療機関市町村名（受診した医療機関の所在地）																		総数（人）
	留萌市	増毛町	小平町	苫前町	羽幌町	初山別村	遠別町	天塩町	札幌	南空知	中空知	北空知	東胆振	上川中部	上川北部	宗谷	釧路	その他	
留萌市	91.0%								0.8%		4.7%	0.1%	0.1%	3.1%			0.2%		1,350
増毛町	98.0%									0.8%	1.2%								253
小平町	96.5%										1.9%	1.3%		0.3%					314
苫前町	90.8%				2.8%					1.4%				4.9%					142
羽幌町	76.9%				4.3%				7.4%		9.8%			1.5%					325
初山別村	55.9%				8.5%				35.6%										59
遠別町	36.0%				2.3%		12.8%	7.0%	7.0%							34.9%			86
天塩町								32.1%	4.6%					19.3%	9.2%	34.9%			109
総数（人）	2,222				25		11	41	67	4	105	5	1	76	10	68	3		2,638
割合（%）	84.2%				0.9%		0.4%	1.6%	2.5%	0.2%	4.0%	0.2%	0.0%	2.9%	0.4%	2.6%	0.1%		100.0%

※ 網掛けは以下を示す 緑色：自圏域内の移動、赤枠：70%以上

16脳血管疾患（入院患者）の受療動向（流出）



市区町村名	医療機関市町村名（受診した医療機関の所在地）																	総数（人）
	留萌市	増毛町	小平町	苫前町	羽幌町	初山別村	遠別町	天塩町	札幌	後志	中空知	北空知	上川中部	上川北部	宗谷	北網	その他	
留萌市	32.7%								31.0%		0.8%	5.2%	30.3%					3,777
増毛町	46.7%								19.2%			10.7%	23.4%					839
小平町	25.4%								12.6%		0.9%	11.4%	49.7%					350
苫前町	16.4%				1.4%				19.9%			6.1%	56.2%					657
羽幌町	17.4%				1.5%				28.5%	0.9%		0.7%	50.9%			0.1%		1,297
初山別村	24.0%				3.3%				31.4%			7.4%	33.9%					121
遠別町	13.1%						1.6%		13.8%			11.3%	40.3%	4.7%	15.3%			320
天塩町								1.4%	65.3%				22.3%	1.3%	9.7%			829
総数（人）	2,120				32		5	12	2,499	12	35	420	2,899	26	129	1		8,190
割合（%）	25.9%				0.4%		0.1%	0.1%	30.5%	0.1%	0.4%	5.1%	35.4%	0.3%	1.6%	0.0%		100.0%

※ 網掛けは以下を示す 緑色：自圏域内の移動、赤枠：70%以上