

令和7年度（2025年度）上期 留萌管内観光入込客数について

（留萌振興局商工労働観光課まとめ）

1 概要

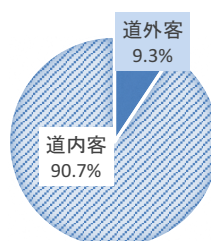
令和7年度上期の留萌管内の観光入込客数は135万1,100人となりました。地域のイベントが悪天候に見舞われたこと等により、前年度同期比98.0%、2万6,900人減少しました。

（単位：千人、%）

区分	R7上期	R6上期	対前年度 同期差	対前年度 同期比
入込総数	1,351.1	1,378.0	▲ 26.9	98.0%
内道外客	126.0	131.5	▲ 5.5	95.8%
内道内客	1,225.1	1,246.5	▲ 21.4	98.3%
内日帰客	1,253.6	1,288.0	▲ 34.4	97.3%
内宿泊客	97.5	90.0	7.5	108.3%

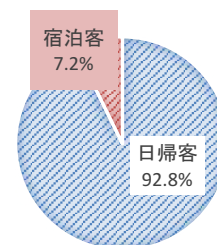
管内道内客・道外客の内訳 （単位：千人、%）

区分	R7上期	構成比
入込総数	1,351.1	100.0%
内道外客	126.0	9.3%
内道内客	1,225.1	90.7%



管内日帰客・宿泊客の内訳 （単位：千人、%）

区分	R7上期	構成比
入込総数	1,351.1	100.0%
内日帰客	1,253.6	92.8%
内宿泊客	97.5	7.2%

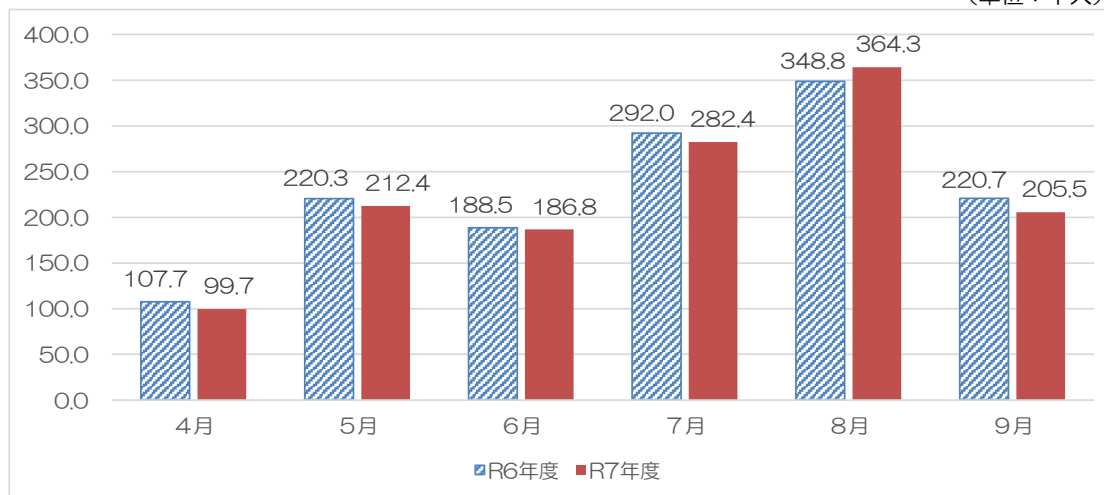


観光入込客数前年度比較

（単位：千人）

	4月	5月	6月	7月	8月	9月	上期計
R6年度	107.7	220.3	188.5	292.0	348.8	220.7	1,378.0
R7年度	99.7	212.4	186.8	282.4	364.3	205.5	1,351.1

（単位：千人）



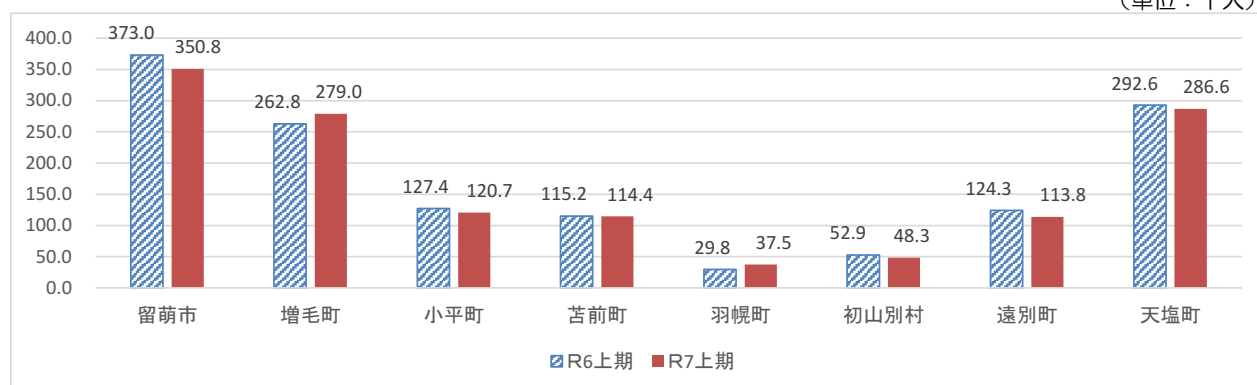
2 市町村別観光入込客数

令和7年度上半期の留萌振興局管内の観光入込客数は、旅行需要の高まりによりバスツアー等の団体客の増加、8月実施のイベントが天候に恵まれ客数が増加した一方で、5月、7月に行われた地域の主要イベントが悪天候に見舞われたこと、前年度に新規オープンした施設のオープン効果が薄れ利用者数が落ち着いたことなどにより、全体として、前年度同期比98.0%、2万6,900人減少しました。

(単位：千人、%)

市町村	R7上期	R6上期	対前年度 同期差	対前年度 同期比
留萌市	350.8	373.0	▲ 22.2	94.0%
増毛町	279.0	262.8	16.2	106.2%
小平町	120.7	127.4	▲ 6.7	94.7%
苫前町	114.4	115.2	▲ 0.8	99.3%
羽幌町	37.5	29.8	7.7	125.8%
初山別村	48.3	52.9	▲ 4.6	91.3%
遠別町	113.8	124.3	▲ 10.5	91.6%
天塩町	286.6	292.6	▲ 6.0	97.9%
合計	1,351.1	1,378.0	▲ 26.9	98.0%

(単位：千人)



3 観光入込客数の推移

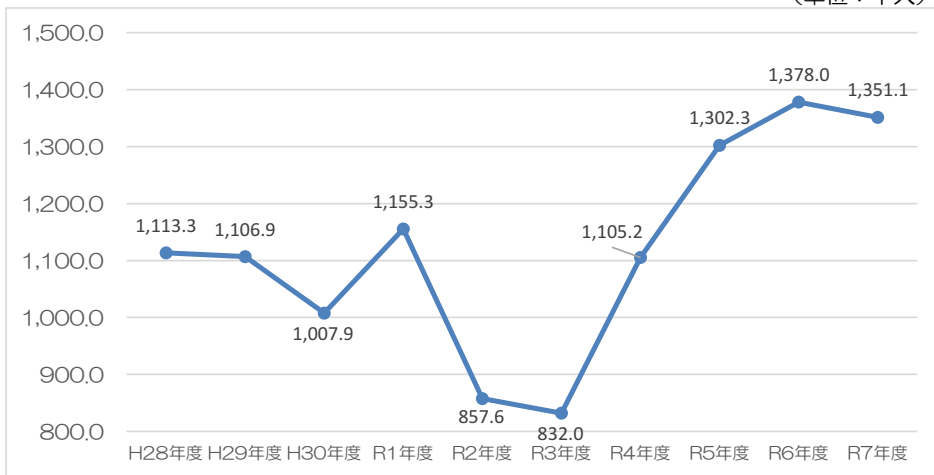
観光入込客数（各年度上期）

（単位：千人、％）

区分	H28年度	H29年度	H30年度	R1年度	R2年度	R3年度	R4年度	R5年度	R6年度	R7年度	対前年度比
留萌市	239.2	228.5	173.9	182.5	229.0	193.5	319.3	357.8	373.0	350.8	94.0%
増毛町	260.4	249.9	248.9	252.1	166.3	163.0	182.5	248.3	262.8	279.0	106.2%
小平町	149.6	150.4	141.3	142.5	84.5	78.5	114.7	107.8	127.4	120.7	94.7%
苫前町	80.1	80.9	77.7	85.4	58.2	48.2	17.8	108.2	115.2	114.4	99.3%
羽幌町	76.8	76.9	78.6	62.6	13.8	14.9	29.5	30.5	29.8	37.5	125.8%
初山別村	48.3	50.9	46.7	48.5	34.2	35.9	40.4	43.6	52.9	48.3	91.3%
遠別町	90.3	91.0	73.5	65.9	70.0	78.9	101.9	107.7	124.3	113.8	91.6%
天塩町	168.6	178.4	167.3	315.8	201.6	219.1	299.1	298.4	292.6	286.6	97.9%
合計	1,113.3	1,106.9	1,007.9	1,155.3	857.6	832.0	1,105.2	1,302.3	1,378.0	1,351.1	98.0%

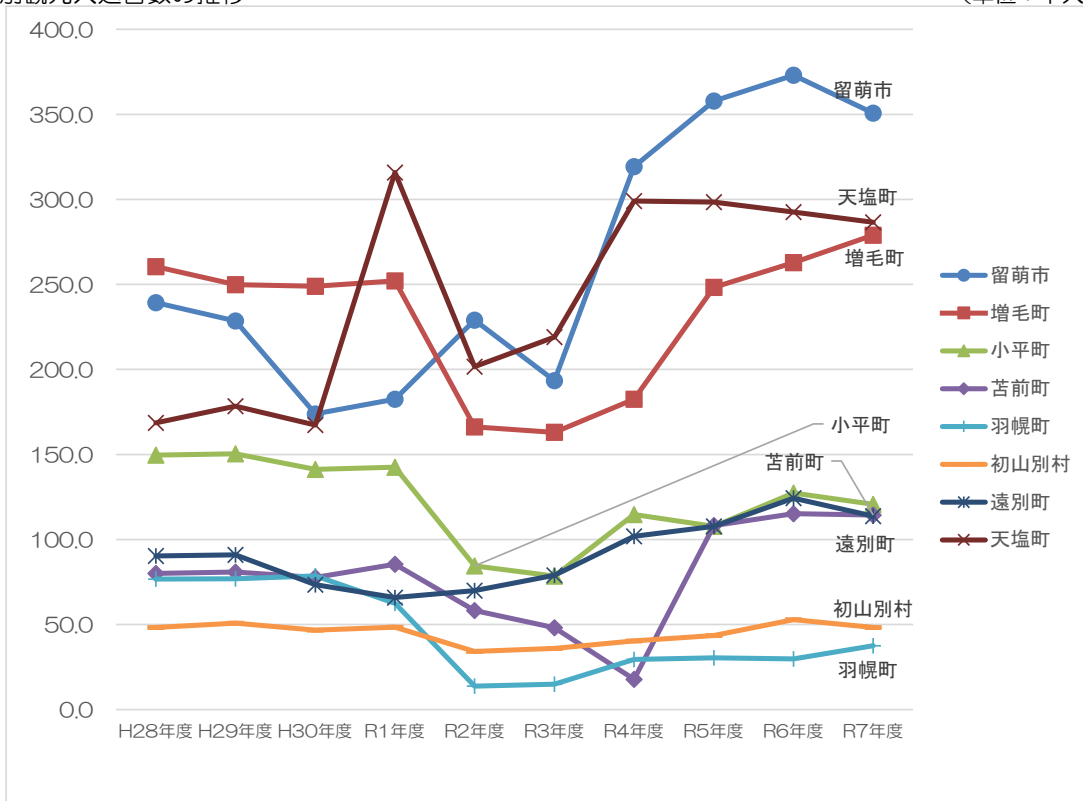
留萌管内観光入込客数の推移

（単位：千人）



市町村別観光入込客数の推移

（単位：千人）



4 訪日外国人宿泊人数

令和7年度上期の留萌管内における訪日外国人宿泊人数は1,015人で、前年度上期（741人）と比較し274人増加、137.0%となりました。

また、訪日外国人宿泊延数も、1,248人泊で、前年度上期（839人泊）と比較し、409人泊の増加、148.7%となりました。

(1) 市町村別訪日外国人宿泊人数

【令和7年度上期訪日外国人宿泊人数（市町村別及び国別）】 (単位：人)

区分	中国	韓国	台湾	香港	シンガポール	タイ	その他	合計
留萌市	149	61	21	2	19	20	79	351
増毛町	54	12	36	0	0	1	38	141
小平町	0	6	0	0	0	0	1	7
苫前町	8	2	0	4	0	0	0	14
羽幌町	60	14	46	8	2	3	26	159
初山別村	0	0	0	0	0	0	0	0
遠別町	0	0	1	0	0	0	8	9
天塩町	38	49	102	37	23	12	73	334
合計	309	144	206	51	44	36	225	1,015

【令和7年度上期訪日外国人宿泊延数（市町村別及び国別）】 (単位：人泊)

区分	中国	韓国	台湾	香港	シンガポール	タイ	その他	合計
留萌市	230	105	28	3	29	28	147	570
増毛町	54	12	36	0	0	1	38	141
小平町	0	6	0	0	0	0	1	7
苫前町	8	2	0	4	0	0	0	14
羽幌町	63	14	49	8	2	3	26	165
初山別村	0	0	0	0	0	0	0	0
遠別町	0	0	1	0	0	0	16	17
天塩町	38	49	102	37	23	12	73	334
合計	393	188	216	52	54	44	301	1,248

(2) 訪日外国人宿泊人数の推移

【留萌管内訪日外国人宿泊人数の推移（各年度上期及び国別）】 (単位：人)

区分	中国	韓国	台湾	香港	シンガポール	タイ	その他	合計
R2年度	10	3	0	2	0	1	52	68
R3年度	3	2	0	0	0	3	53	61
R4年度	3	2	0	1	0	0	60	66
R5年度	44	38	67	114	37	4	206	510
R6年度	156	38	133	57	21	15	321	741
R7年度	309	144	206	51	44	36	225	1,015

【留萌管内訪日外国人宿泊延数の推移（各年度上期及び国別）】 (単位：人泊)

区分	中国	韓国	台湾	香港	シンガポール	タイ	その他	合計
R2年度	11	3	0	2	0	1	82	99
R3年度	3	2	0	0	0	3	74	82
R4年度	3	2	0	1	0	0	144	150
R5年度	51	41	71	116	37	4	293	613
R6年度	157	38	133	61	21	15	414	839
R7年度	393	188	216	52	54	44	301	1,248

※R6年度上期まで「シンガポール」「タイ」の欄はそれぞれ「フィリピン」「ベトナム」の入込客数を記載していましたが、近年の入込客数の増減を鑑み、両国に変更しています。

5 市町村別・月別観光入込客数

(単位：千人、%)

市町村	区分	4月	5月	6月	7月	8月	9月	上期計	前年上期	対前年度比
留萌市	入込総数	23.0	52.4	51.6	77.1	93.6	53.1	350.8	373.0	94.0%
	内道外客	0.7	1.6	1.5	2.3	2.8	1.6	10.5	11.3	92.9%
	内道内客	22.3	50.8	50.1	74.8	90.8	51.5	340.3	361.7	94.1%
	内日帰客	22.4	51.3	50.2	75.2	91.9	51.7	342.7	364.6	94.0%
	内宿泊客	0.6	1.1	1.4	1.9	1.7	1.4	8.1	8.4	96.4%
	宿泊客延数	0.8	1.4	1.7	2.3	2.5	1.9	10.6	11.5	92.2%
増毛町	入込総数	21.0	61.4	33.3	54.8	60.2	48.3	279.0	262.8	106.2%
	内道外客	0.9	3.3	2.2	4.5	4.0	2.8	17.7	16.1	109.9%
	内道内客	20.1	58.1	31.1	50.3	56.2	45.5	261.3	246.7	105.9%
	内日帰客	20.8	60.4	32.2	52.9	57.2	47.0	270.5	254.0	106.5%
	内宿泊客	0.2	1.0	1.1	1.9	3.0	1.3	8.5	8.8	96.6%
	宿泊客延数	0.2	1.0	1.1	1.9	3.0	1.3	8.5	8.8	96.6%
小平町	入込総数	8.6	15.7	15.6	23.2	42.8	14.8	120.7	127.4	94.7%
	内道外客	2.5	6.0	5.3	7.9	11.5	5.2	38.4	41.1	93.4%
	内道内客	6.1	9.7	10.3	15.3	31.3	9.6	82.3	86.3	95.4%
	内日帰客	8.4	15.4	15.2	21.8	39.7	14.4	114.9	122.2	94.0%
	内宿泊客	0.2	0.3	0.4	1.4	3.1	0.4	5.8	5.2	111.5%
	宿泊客延数	0.2	0.3	0.4	1.6	3.6	0.4	6.5	6.2	104.8%
苫前町	入込総数	9.5	15.4	15.7	27.9	30.2	15.7	114.4	115.2	99.3%
	内道外客	0.6	1.2	2.0	2.1	2.6	1.9	10.4	10.8	96.3%
	内道内客	8.9	14.2	13.7	25.8	27.6	13.8	104.0	104.4	99.6%
	内日帰客	8.5	13.9	13.8	25.3	25.8	13.4	100.7	101.4	99.3%
	内宿泊客	1.0	1.5	1.9	2.6	4.4	2.3	13.7	13.8	99.3%
	宿泊客延数	1.0	1.5	1.9	2.6	4.4	2.3	13.7	13.8	99.3%
羽幌町	入込総数	1.2	2.6	3.8	5.7	21.6	2.6	37.5	29.8	125.8%
	内道外客	0.1	0.5	1.3	1.0	1.0	0.6	4.5	4.4	102.3%
	内道内客	1.1	2.1	2.5	4.7	20.6	2.0	33.0	25.4	129.9%
	内日帰客	0.3	0.7	1.0	1.1	3.5	0.5	7.1	6.5	109.2%
	内宿泊客	0.9	1.9	2.8	4.6	18.1	2.1	30.4	23.3	130.5%
	宿泊客延数	1.0	2.2	3.2	5.6	25.8	2.2	40.0	29.9	133.8%
初山別村	入込総数	2.9	6.0	6.6	9.5	16.3	7.0	48.3	52.9	91.3%
	内道外客	0.5	1.0	1.1	1.5	2.6	1.1	7.8	8.5	91.8%
	内道内客	2.4	5.0	5.5	8.0	13.7	5.9	40.5	44.4	91.2%
	内日帰客	2.7	5.5	5.9	7.7	13.0	5.9	40.7	43.0	94.7%
	内宿泊客	0.2	0.5	0.7	1.8	3.3	1.1	7.6	9.9	76.8%
	宿泊客延数	0.2	0.5	0.7	1.8	3.3	1.1	7.6	9.8	77.6%
遠別町	入込総数	12.1	19.8	17.7	19.5	27.7	17.0	113.8	124.3	91.6%
	内道外客	3.3	5.4	4.8	5.3	7.6	4.8	31.2	34.3	91.0%
	内道内客	8.8	14.4	12.9	14.2	20.1	12.2	82.6	90.0	91.8%
	内日帰客	11.9	19.5	17.3	19.1	27.3	16.6	111.7	122.6	91.1%
	内宿泊客	0.2	0.3	0.4	0.4	0.4	0.4	2.1	1.7	123.5%
	宿泊客延数	0.6	0.8	0.8	1.1	0.9	1.0	5.2	4.7	110.6%
天塩町	入込総数	21.4	39.1	42.5	64.7	71.9	47.0	286.6	292.6	97.9%
	内道外客	0.1	0.6	1.1	1.2	1.5	1.0	5.5	5.0	110.0%
	内道内客	21.3	38.5	41.4	63.5	70.4	46.0	281.1	287.6	97.7%
	内日帰客	20.4	36.8	38.6	59.8	65.8	43.9	265.3	273.7	96.9%
	内宿泊客	1.0	2.3	3.9	4.9	6.1	3.1	21.3	18.9	112.7%
	宿泊客延数	1.0	2.3	3.9	4.9	6.1	3.1	21.3	18.9	112.7%
合計	入込総数	99.7	212.4	186.8	282.4	364.3	205.5	1,351.1	1,378.0	98.0%
	内道外客	8.7	19.6	19.3	25.8	33.6	19.0	126.0	131.5	95.8%
	内道内客	91.0	192.8	167.5	256.6	330.7	186.5	1,225.1	1,246.5	98.3%
	内日帰客	95.4	203.5	174.2	262.9	324.2	193.4	1,253.6	1,288.0	97.3%
	内宿泊客	4.3	8.9	12.6	19.5	40.1	12.1	97.5	90.0	108.3%
	宿泊客延数	5.0	10.0	13.7	21.8	49.6	13.3	113.4	103.6	109.5%