

0115留萌（令和4年度）

二次医療圏ごとの受療動向について（利用説明）①

（1）提供物について

受療動向に関する16項目、入院・外来診療全体を対象とした令和4年度の流入・流出状況（01～04）、がん全体、骨折、心疾患、精神疾患、糖尿病、脳血管障害の疾患を対象とした令和4年度の入院・外来診療における流出状況（05～16）を示す資料を作成した。対象は北海道医療計画に記載された21の医療圏および179の市区町村とした。

（2）使用データ等について

ア 年度

令和4年度の診療分（令和4年4月診療分から令和5年3月診療分）

イ 分析に使用したレセプトデータ

医科保険請求分のうち国民健康保険（以下国保）、退職国保、後期高齢者医療制度（以下後期）のレセプトのみ使用

ウ 除外データについて

① 医科保険請求以外の医療データ

生活保護等の公費単独のデータ、自賠責保険や労災保険等の医科保険請求以外の医療データは含んでいない

② 被用者保険レセプトについて

被用者保険レセプトを分析データから除外しているが、これは、必ずしも保険者と患者の居住する地域が紐づかないこと、レセプトデータはDPCデータと異なり、患者所在地の郵便番号情報がなく、患者の受療動向の集計には適さないためである。

エ 留意事項

上記、イ、ウを踏まえ、集計結果を見る上では、地域により公費の割合が異なること、国民健康保険の加入者は一般的に高齢者に偏っており、必ずしも医療需要全体を表していない可能性があることに留意する必要がある。

二次医療圏ごとの受療動向について（利用説明）②

（3）受療行動のグラフ・表の見方について

①流入に関する項目について

本データでは流入の定義を「**当該二次医療圏・市区町村（以下、当該地域）に居住しない住民が当該地域に所在する医療機関を受診すること**」とした。当該データにおいて市区町村の列は患者が受診した医療機関の所在地、市区町村・二次医療圏の行は当該地域に所在する医療機関を受診した患者の居住地である。「その他」の列には居住する市区町村が特定できない国民健康保険組合に加入している患者や北海道外に居住する患者が割り振られる。

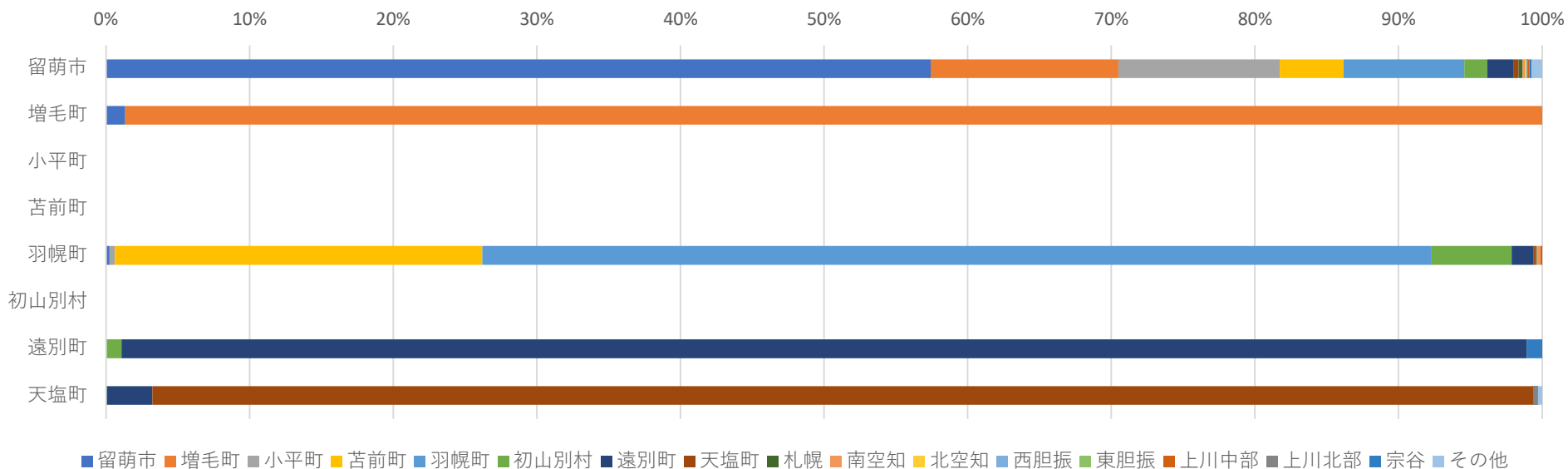
流入の表に記載された割合（%）は自圏域の市区町村に所在する医療機関の受診総数に対して、当該地区の住民がどれだけ占めるかを示すものである。

②流出に関する項目について

本データでは流出の定義を「**当該二次医療圏・市区町村（以下、当該地域）に居住する住民が当該地域外に所在する医療機関を受診すること**」とした。当該データにおいて市区町村の列は患者の居住地であり、市区町村・二次医療圏の行は受診した医療機関の所在地である。「その他」の列には当該地域に居住する患者が北海道外に所在する医療機関を受診した件数を示している。表において緑の網掛けは当該地域内での移動であり、当該地域においてどれだけ医療が提供されているか、当該地域内で医療を担っている市区町村はどこかを示すものである。

流出の表に記載された割合（%）は自圏域に居住する住民の受診行動において、当該地区に所在する医療機関への受診がどれだけ占めるかを示すものである。

01入院患者の受療動向（流入）

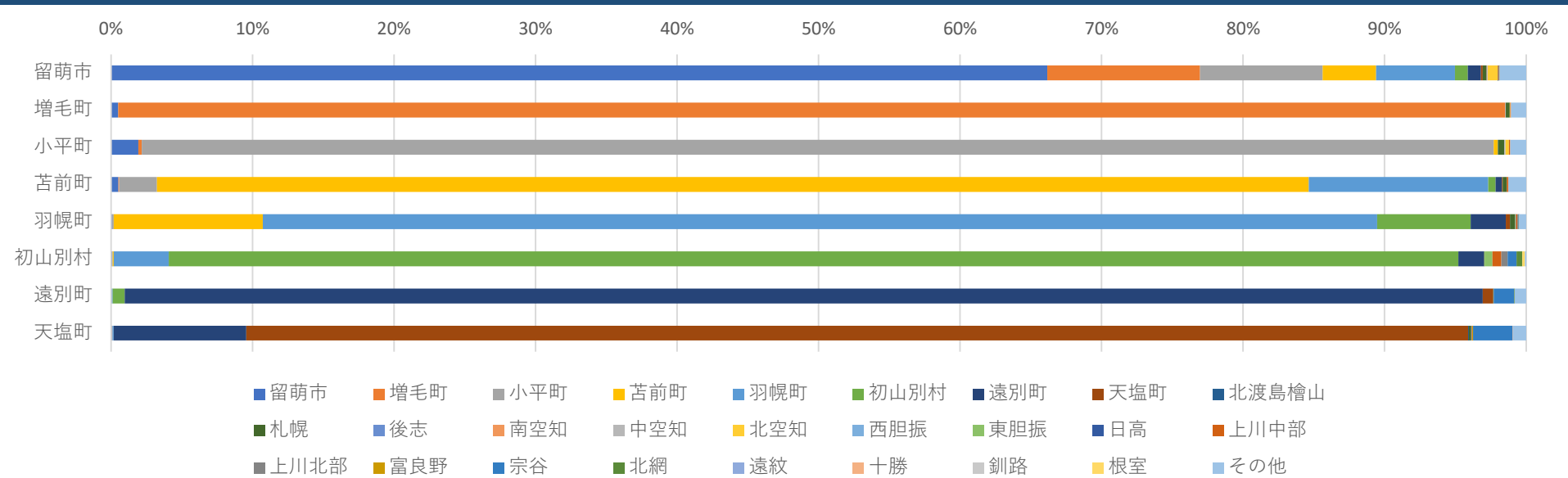


市区町村名	負担者市町村名(居住する市町村名)																	総計(人)
	留萌市	増毛町	小平町	苫前町	羽幌町	初山別村	遠別町	天塩町	札幌	南空知	北空知	西胆振	東胆振	上川中部	上川北部	宗谷	その他	
留萌市	57.43%	13.06%	11.25%	4.45%	8.41%	1.58%	1.85%	0.34%	0.28%	0.16%	0.12%	0.03%	0.04%	0.14%		0.14%	0.73%	16,619
増毛町	1.33%	98.67%																75
小平町																		
苫前町																		
羽幌町	0.25%		0.37%	25.59%	66.09%	5.59%	1.49%	0.12%	0.12%	0.25%				0.12%				805
初山別村																		
遠別町						1.09%	97.83%									1.09%		184
天塩町							3.23%	96.19%							0.29%		0.29%	341
総数(人)	9,547	2,245	1,872	945	1,929	309	511	386	47	28	20	5	7	24	1	25	123	18,024
割合(%)	52.97%	12.46%	10.39%	5.24%	10.70%	1.71%	2.84%	2.14%	0.26%	0.16%	0.11%	0.03%	0.04%	0.13%	0.01%	0.14%	0.68%	100.00%

※網掛け(緑色)：自圏域内の移動

※令和4年度北海道国民健康保険・退職国保、後期高齢者医療制度レセプトデータ

02外来患者の受療動向（流入）

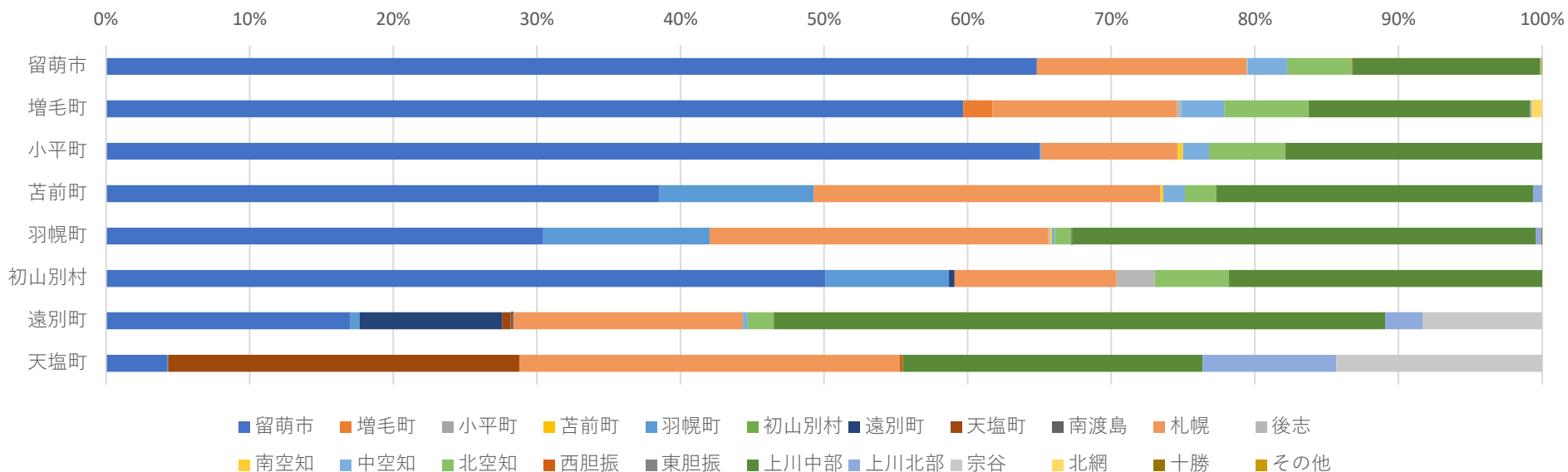


市区町村名	負担者市町村名(居住する市町村名)																										総計(人)	
	留萌市	増毛町	小平町	苫前町	羽幌町	初山別村	遠別町	天塩町	北渡島檜山	札幌	後志	南空知	中空知	北空知	西胆振	東胆振	日高	上川中部	上川北部	富良野	宗谷	北網	遠紋	十勝	釧路	根室		その他
留萌市	66.15%	10.80%	8.66%	3.78%	5.58%	0.91%	0.92%	0.13%		0.28%	0.00%	0.03%	0.03%	0.74%	0.00%	0.00%		0.06%	0.01%		0.05%		0.00%		0.01%	0.00%	1.86%	89,492
増毛町	0.51%	98.03%	0.03%							0.28%				0.03%				0.06%									1.07%	3,548
小平町	1.93%	0.23%	95.55%	0.28%	0.03%					0.43%			0.10%	0.23%				0.10%									1.12%	3,931
苫前町	0.53%	0.04%	2.67%	81.40%	12.68%	0.52%	0.43%	0.06%		0.28%	0.01%	0.01%						0.11%									1.25%	7,145
羽幌町	0.07%	0.01%	0.11%	10.52%	78.76%	6.61%	2.49%	0.29%		0.34%		0.01%				0.03%	0.05%	0.08%	0.07%		0.04%	0.02%	0.01%		0.01%		0.49%	17,711
初山別村	0.08%		0.04%	0.08%	3.88%	91.14%	1.82%			0.04%						0.55%		0.63%	0.44%		0.63%	0.40%			0.20%	0.08%	2,527	
遠別町					0.12%	0.86%	95.97%	0.74%		0.02%											1.46%	0.02%					0.81%	4,314
天塩町	0.06%	0.04%			0.09%		9.37%	86.35%	0.04%	0.17%							0.02%	0.04%	0.06%	0.02%	2.78%			0.02%			0.95%	5,357
総数(人)	59,353	13,162	11,718	11,077	19,957	4,360	5,979	4,832	2	369	4	28	32	668	2	21	9	103	34	1	276	15	2	1	6	6	2,008	134,025
割合(%)	44.29%	9.82%	8.74%	8.26%	14.89%	3.25%	4.46%	3.61%	0.00%	0.28%	0.00%	0.02%	0.02%	0.50%	0.00%	0.02%	0.01%	0.08%	0.03%	0.00%	0.21%	0.01%	0.00%	0.00%	0.00%	0.00%	1.50%	100.00%

※網掛け(緑色)：自圏域内の移動

※令和4年度北海道国民健康保険・退職国保、後期高齢者医療制度レセプトデータ

03入院患者の受療動向（流出）

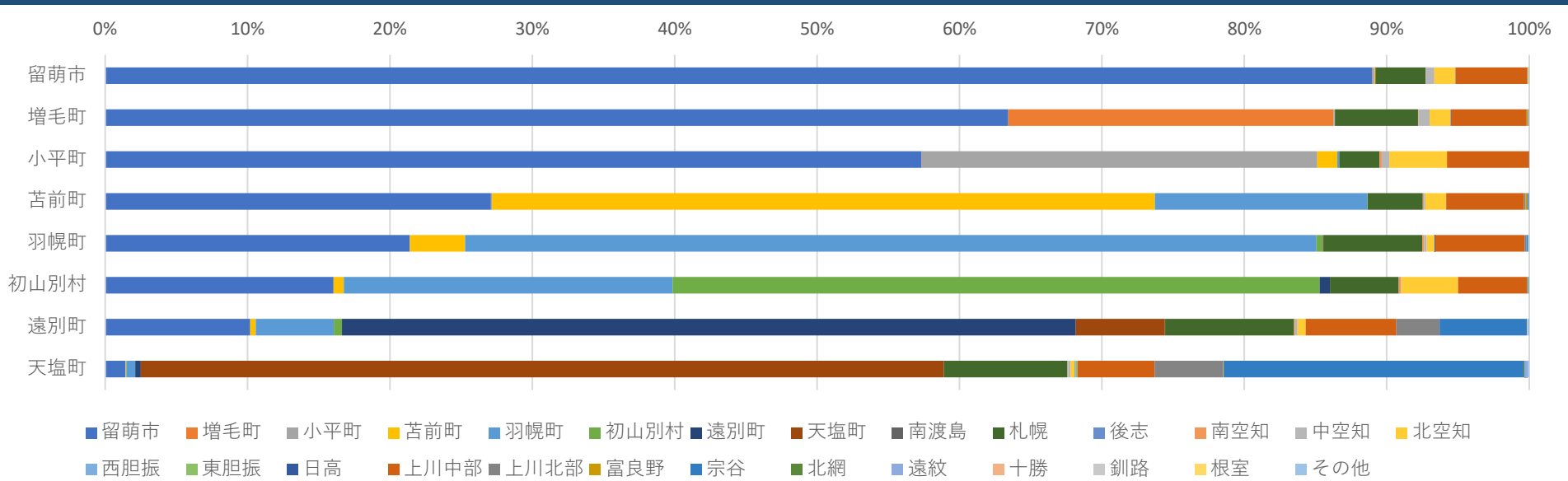


市区町村名	医療機関市町村名（受診した医療機関の所在地）																							総計（人）
	留萌市	増毛町	小平町	苫前町	羽幌町	初山別村	遠別町	天塩町	南渡島	札幌	後志	南空知	中空知	北空知	西胆振	東胆振	上川中部	上川北部	宗谷	北網	十勝	その他		
留萌市	64.81%	0.01%			0.01%					14.60%	0.06%		2.76%	4.48%	0.07%			13.09%		0.07%			0.05%	14,727
増毛町	59.69%	2.03%								12.84%	0.27%	0.03%	3.00%	5.88%				15.42%	0.11%		0.71%			3,637
小平町	65.01%				0.10%					9.50%		0.38%	1.81%	5.32%				17.88%						2,875
苫前町	38.53%				10.74%					24.14%		0.21%	1.51%	2.19%				22.05%	0.63%					1,918
羽幌町	30.45%				11.60%					23.58%	0.11%	0.13%	0.20%	1.16%		0.09%		32.24%	0.44%			0.02%		4,588
初山別村	50.10%				8.60%		0.38%			11.28%	2.68%			5.16%				21.80%						523
遠別町	16.99%				0.66%		9.93%	0.61%	0.17%	16.00%			0.33%	1.82%				42.58%	2.59%	8.33%				1,813
天塩町	4.25%				0.07%			24.46%		26.47%					0.22%			20.88%	9.32%	14.32%				1,341
総数（人）	16,347	75			801		182	339	3	5,139	38	22	611	1,182	13	4	6,071	208	353	26	1	7		31,422
割合（%）	52.02%	0.24%			2.55%		0.58%	1.08%	0.01%	16.35%	0.12%	0.07%	1.94%	3.76%	0.04%	0.01%	19.32%	0.66%	1.12%	0.08%	0.00%	0.02%		100.00%

※網掛け（緑色）：自圏域内の移動

※令和4年度北海道国民健康保険・退職国保、後期高齢者医療制度レセプトデータ

04外来患者の受療動向（流出）

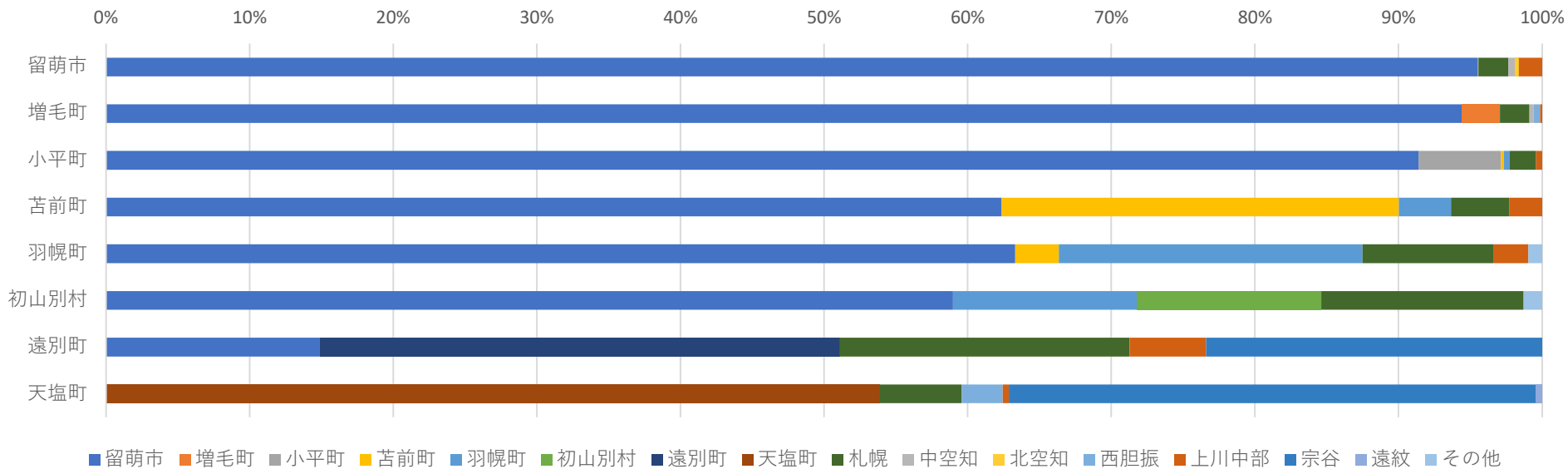


市区町村名	医療機関市区町村名（受診した医療機関の所在地）																										総計（人）	
	留萌市	増毛町	小平町	苫前町	羽幌町	初山別村	遠別町	天塩町	南渡島	札幌	後志	南空知	中空知	北空知	西胆振	東胆振	日高	上川中部	上川北部	富良野	宗谷	北網	遠紋	十勝	釧路	根室		その他
留萌市	89.00%	0.03%	0.11%	0.06%	0.02%	0.00%		0.00%	0.00%	3.51%		0.00%	0.60%	1.45%	0.01%	0.02%		5.06%	0.04%	0.00%	0.01%	0.01%		0.00%	0.00%	0.01%	0.04%	66,523
増毛町	63.43%	22.82%	0.06%	0.02%	0.01%			0.01%		5.83%	0.03%	0.03%	0.76%	1.46%	0.05%			5.31%	0.01%	0.10%	0.03%	0.01%					0.03%	15,242
小平町	57.33%	0.01%	27.78%	1.41%	0.14%	0.01%				2.81%	0.01%	0.16%	0.53%	4.05%				5.75%			0.01%							13,519
苫前町	27.09%		0.09%	46.55%	14.92%	0.02%				3.87%	0.01%	0.09%	0.09%	1.43%		0.02%		5.46%	0.12%	0.12%	0.10%			0.01%			0.02%	12,494
羽幌町	21.40%		0.00%	3.88%	59.78%	0.42%	0.02%	0.02%	0.00%	6.94%	0.01%	0.13%	0.19%	0.49%	0.02%	0.05%	0.01%	6.29%	0.12%	0.02%	0.10%	0.00%					0.08%	23,332
初山別村	16.04%			0.73%	23.08%	45.43%	0.73%			4.83%		0.16%	0.02%	3.99%				4.85%	0.04%		0.02%	0.06%					0.02%	5,069
遠別町	10.19%			0.39%	5.49%	0.57%	51.52%	6.25%	0.02%	9.06%		0.07%	0.16%	0.57%				6.37%	3.04%		6.12%			0.04%			0.12%	8,035
天塩町	1.44%			0.05%	0.63%		0.39%	56.39%		8.66%	0.02%	0.04%	0.20%	0.24%	0.09%	0.13%		5.42%	4.80%	0.04%	21.07%	0.07%	0.21%				0.11%	8,203
総数（人）	86,748	3,497	3,853	7,026	17,510	2,452	4,214	5,138	6	7,391	10	89	668	2,296	25	39	2	8,304	712	39	2,271	20	17	5	1	9	75	152,417
割合（%）	56.91%	2.29%	2.53%	4.61%	11.49%	1.61%	2.76%	3.37%	0.00%	4.85%	0.01%	0.06%	0.44%	1.51%	0.02%	0.03%	0.00%	5.45%	0.47%	0.03%	1.49%	0.01%	0.01%	0.00%	0.00%	0.01%	0.05%	100.00%

※網掛け（緑色）：自圏域内の移動

※令和4年度北海道国民健康保険・退職国保、後期高齢者医療制度レセプトデータ

05がん全体（外来患者）の受療動向（流出）

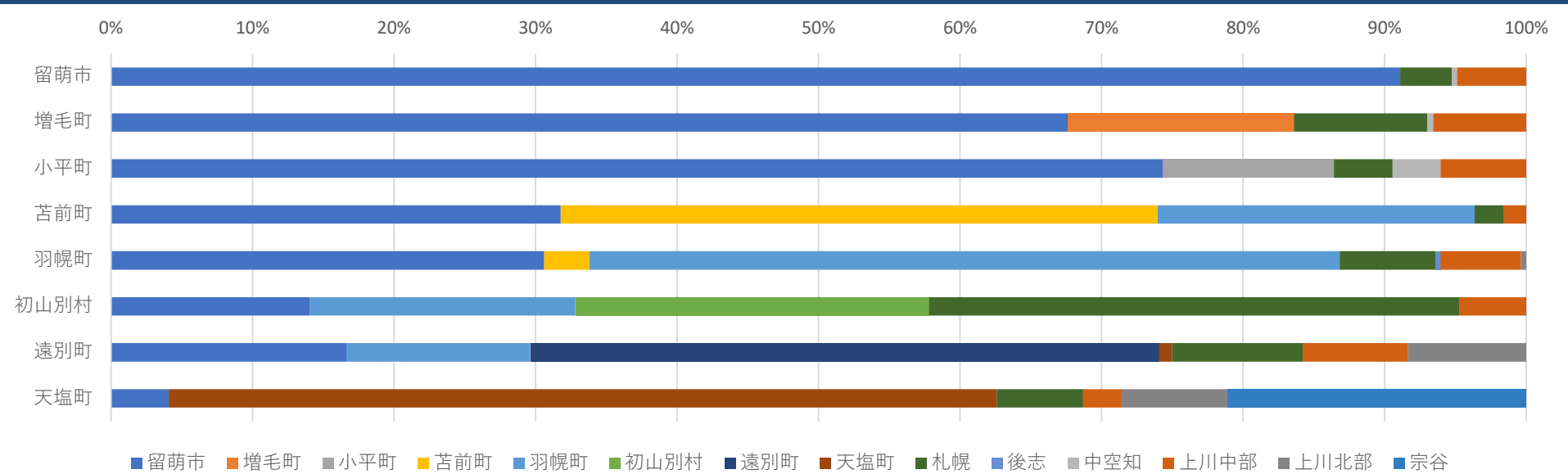


市区町村名	医療機関市区町村名（受診した医療機関の所在地）																総計（人）
	留萌市	増毛町	小平町	苫前町	羽幌町	初山別村	遠別町	天塩町	札幌	中空知	北空知	西胆振	上川中部	宗谷	遠紋	その他	
留萌市	95.53%	0.04%							2.07%	0.48%	0.26%		1.63%				2,707
増毛町	94.44%	2.64%							2.05%	0.29%		0.44%	0.15%				683
小平町	91.41%		5.73%	0.20%	0.41%				1.84%				0.41%				489
苫前町	62.36%			27.66%	3.63%				4.08%				2.27%				441
羽幌町	63.30%			3.04%	21.15%				9.13%				2.40%			0.96%	624
初山別村	58.97%				12.82%	12.82%			14.10%							1.28%	78
遠別町	14.89%						36.17%		20.21%				5.32%	23.40%			94
天塩町								53.88%	5.71%			2.86%	0.41%	36.73%	0.41%		245
総数（人）	4,408	18	29	142	160	10	34	132	198	15	7	10	78	112	1	7	5,361
割合(%)	82.22%	0.34%	0.54%	2.65%	2.98%	0.19%	0.63%	2.46%	3.69%	0.28%	0.13%	0.19%	1.45%	2.09%	0.02%	0.13%	100.00%

※網掛け（緑色）：自圏域内の移動

※令和4年度北海道国民健康保険・退職国保、後期高齢者医療制度レセプトデータ

06骨折（外来患者）の受療動向（流出）

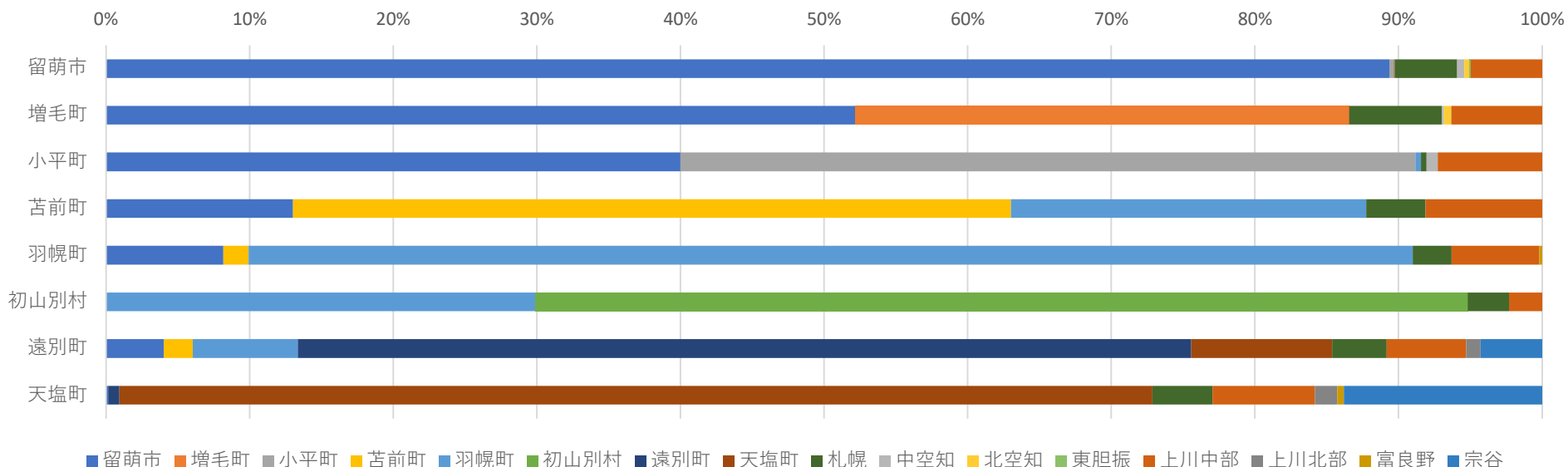


市区町村名	医療機関市区町村名（受診した医療機関の所在地）														総計（人）
	留萌市	増毛町	小平町	苫前町	羽幌町	初山別村	遠別町	天塩町	札幌	後志	中空知	上川中部	上川北部	宗谷	
留萌市	91.10%								3.66%		0.37%	4.87%			1,067
増毛町	67.62%	15.98%							9.43%		0.41%	6.56%			244
小平町	74.34%		12.08%						4.15%		3.40%	6.04%			265
苫前町	31.77%			42.19%	22.40%				2.08%			1.56%			192
羽幌町	30.60%			3.20%	53.02%				6.76%	0.36%		5.69%	0.36%		281
初山別村	14.06%				18.75%	25.00%			37.50%			4.69%			64
遠別町	16.67%				12.96%		44.44%	0.93%	9.26%			7.41%	8.33%		108
天塩町	4.08%							58.50%	6.12%			2.72%	7.48%	21.09%	147
総数（人）	1,514	39	32	90	218	16	48	87	139	1	14	118	21	31	2,368
割合（%）	63.94%	1.65%	1.35%	3.80%	9.21%	0.68%	2.03%	3.67%	5.87%	0.04%	0.59%	4.98%	0.89%	1.31%	100.00%

※網掛け（緑色）：自圏域内の移動

※令和4年度北海道国民健康保険・退職国保、後期高齢者医療制度レセプトデータ

07心疾患（外来患者）の受療動向（流出）

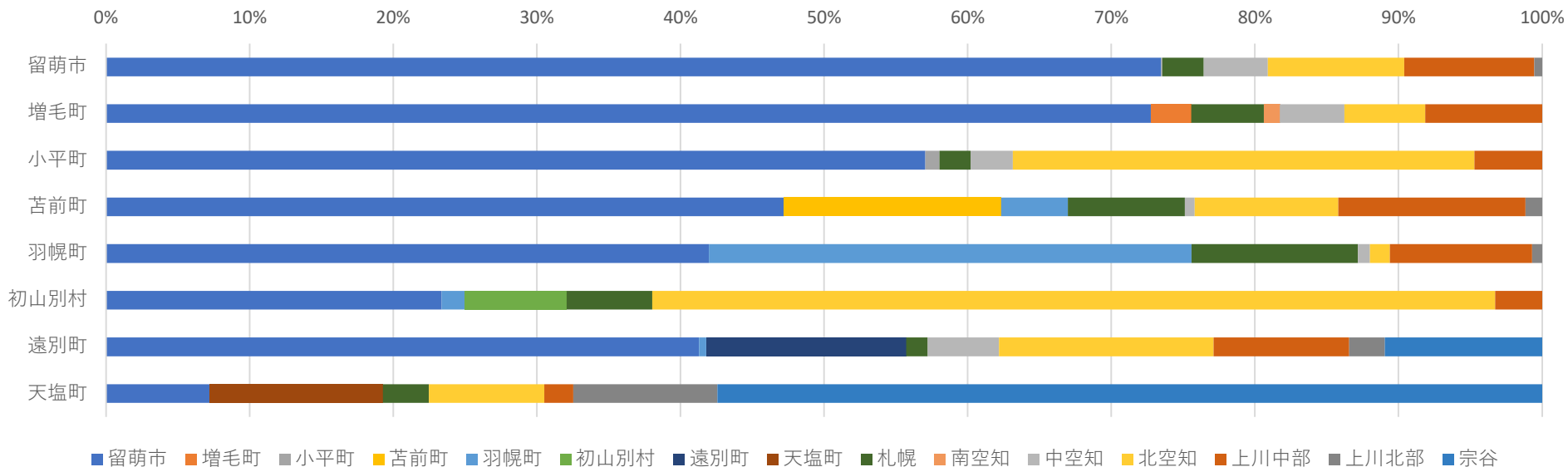


市区町村名	医療機関市町村名（受診した医療機関の所在地）																総計（人）
	留萌市	増毛町	小平町	苫前町	羽幌町	初山別村	遠別町	天塩町	札幌	中空知	北空知	東胆振	上川中部	上川北部	富良野	宗谷	
留萌市	89.36%		0.31%					0.06%	4.36%	0.50%	0.34%	0.09%	4.98%				3,214
増毛町	52.17%	34.39%							6.46%	0.13%	0.53%		6.32%				759
小平町	40.00%		51.17%		0.39%				0.39%	0.78%			7.27%				770
苫前町	13.02%			50.00%	24.74%				4.12%				8.12%				776
羽幌町	8.17%			1.76%	81.06%				2.69%				6.13%		0.19%		1,077
初山別村					29.89%	64.94%			2.87%				2.30%				174
遠別町	4.03%			2.02%	7.30%		62.22%	9.82%	3.78%				5.54%	1.01%		4.28%	397
天塩町	0.16%						0.78%	71.94%	4.19%				7.13%	1.55%	0.47%	13.80%	645
総数（人）	3,782	261	404	415	1,149	113	252	505	300	23	15	3	465	14	5	106	7,812
割合(%)	48.41%	3.34%	5.17%	5.31%	14.71%	1.45%	3.23%	6.46%	3.84%	0.29%	0.19%	0.04%	5.95%	0.18%	0.06%	1.36%	100.00%

※網掛け（緑色）：自圏域内の移動

※令和4年度北海道国民健康保険・退職国保、後期高齢者医療制度レセプトデータ

08精神疾患（外来患者）の受療動向（流出）

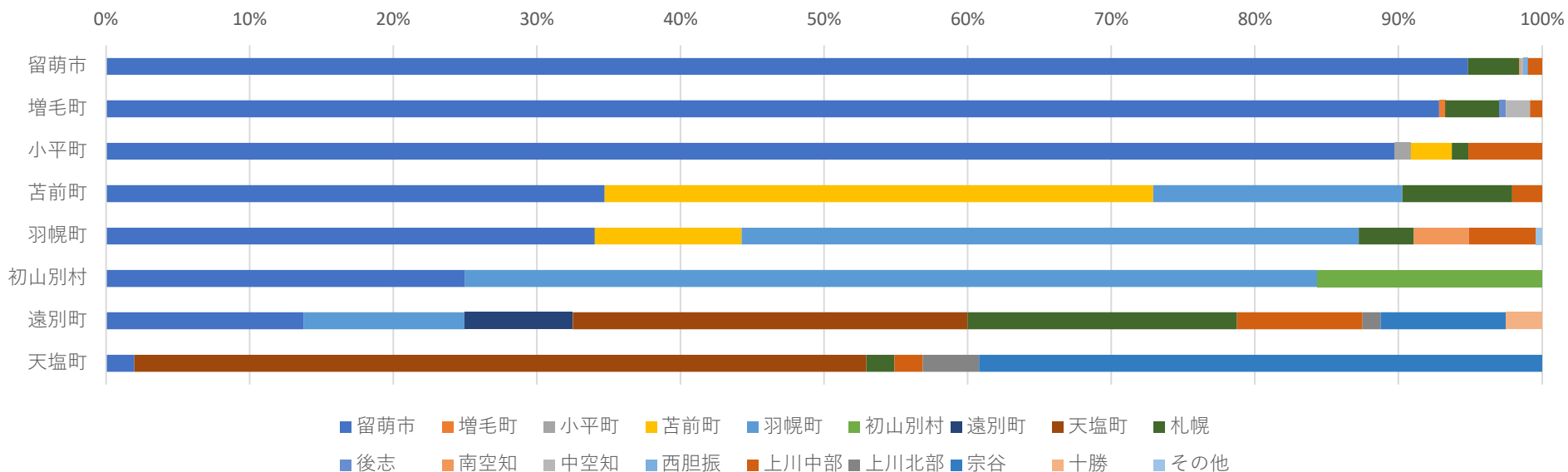


市区町村名	医療機関市町村名（受診した医療機関の所在地）															総計（人）
	留萌市	増毛町	小平町	苫前町	羽幌町	初山別村	遠別町	天塩町	札幌	南空知	中空知	北空知	上川中部	上川北部	宗谷	
留萌市	73.47%		0.08%						2.89%		4.47%	9.49%	9.05%	0.55%		2,529
増毛町	72.75%	2.81%							5.06%	1.12%	4.49%	5.62%	8.15%			356
小平町	57.06%		0.98%						2.16%		2.94%	32.16%	4.71%			510
苫前町	47.21%			15.12%	4.65%				8.14%		0.70%	10.00%	13.02%	1.16%		430
羽幌町	41.98%				33.61%				11.58%		0.84%	1.39%	9.90%	0.70%		717
初山別村	23.37%				1.63%	7.07%			5.98%			58.70%	3.26%			184
遠別町	41.29%				0.50%		13.93%		1.49%		4.98%	14.93%	9.45%	2.49%	10.95%	201
天塩町	7.23%							12.05%	3.21%			8.03%	2.01%	10.04%	57.43%	249
総数（人）	3,056	10	7	65	265	13	28	30	242	4	163	635	439	54	165	5,176
割合（%）	59.04%	0.19%	0.14%	1.26%	5.12%	0.25%	0.54%	0.58%	4.68%	0.08%	3.15%	12.27%	8.48%	1.04%	3.19%	100.00%

※網掛け（緑色）：自圏域内の移動

※令和4年度北海道国民健康保険・退職国保、後期高齢者医療制度レセプトデータ

09糖尿病（外来患者）の受療動向（流出）

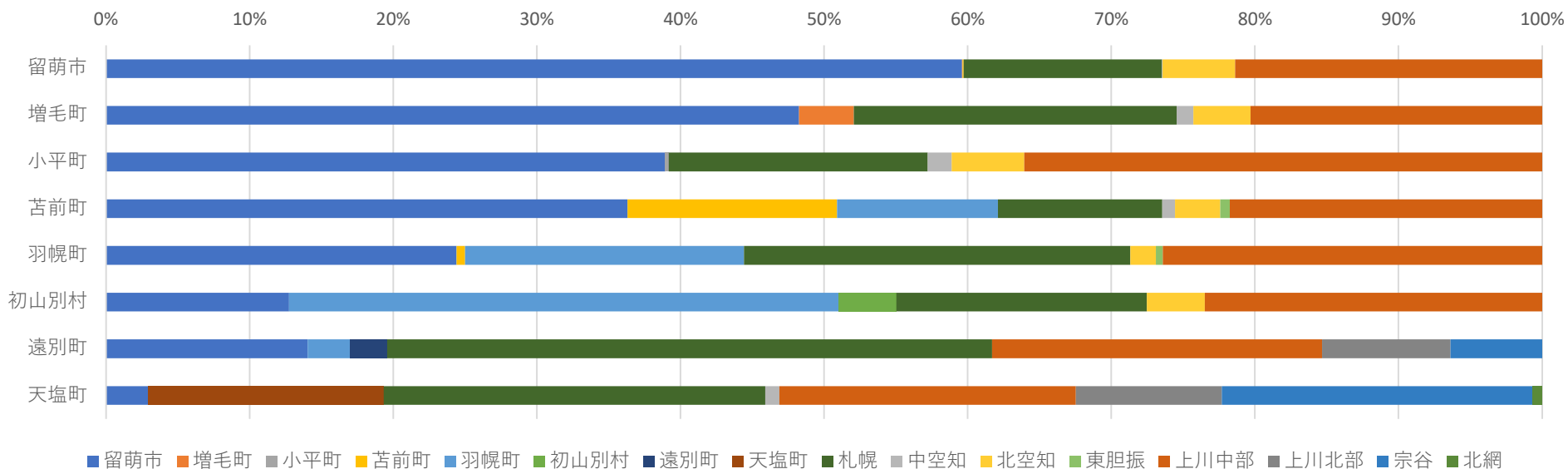


市区町村名	医療機関市町村名（受診した医療機関の所在地）																		総計（人）
	留萌市	増毛町	小平町	苫前町	羽幌町	初山別村	遠別町	天塩町	札幌	後志	南空知	中空知	西胆振	上川中部	上川北部	宗谷	十勝	その他	
留萌市	94.85%								3.56%		0.10%	0.20%	0.30%	0.99%					1,010
増毛町	92.83%	0.42%							3.80%	0.42%		1.69%		0.84%					237
小平町	89.71%		1.14%	2.86%					1.14%					5.14%					175
苫前町	34.72%			38.19%	17.36%				7.64%					2.08%					144
羽幌町	34.04%			10.21%	42.98%				3.83%		3.83%			4.68%				0.43%	235
初山別村	25.00%				59.38%	15.63%													32
遠別町	13.75%				11.25%		7.50%	27.50%	18.75%					8.75%	1.25%	8.75%	2.50%		80
天塩町	1.96%							50.98%	1.96%					1.96%	3.92%	39.22%			51
総数（人）	1,485	1	2	84	154	5	6	48	83	1	10	6	3	43	3	27	2	1	1,964
割合（%）	75.61%	0.05%	0.10%	4.28%	7.84%	0.25%	0.31%	2.44%	4.23%	0.05%	0.51%	0.31%	0.15%	2.19%	0.15%	1.37%	0.10%	0.05%	100.00%

※網掛け（緑色）：自圏域内の移動

※令和4年度北海道国民健康保険・退職国保、後期高齢者医療制度レセプトデータ

10脳血管障害（外来患者）の受療動向（流出）

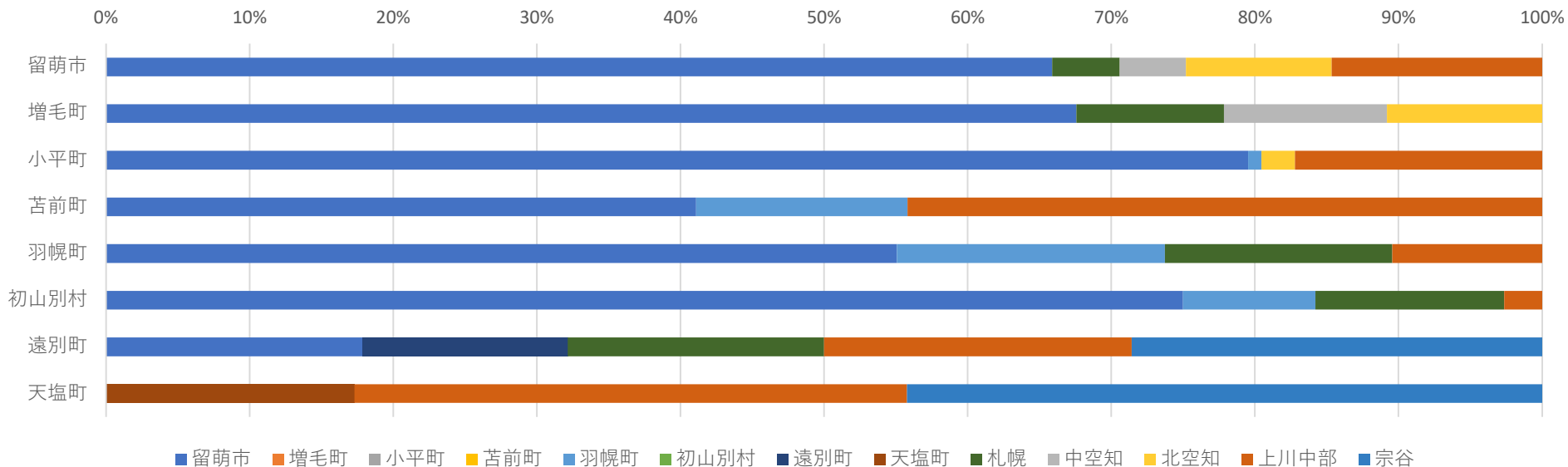


市区町村名	医療機関市区町村名（受診した医療機関の所在地）																総計（人）
	留萌市	増毛町	小平町	苫前町	羽幌町	初山別村	遠別町	天塩町	札幌	中空知	北空知	東胆振	上川中部	上川北部	宗谷	北網	
留萌市	59.60%	0.04%		0.07%					13.82%	0.04%	5.06%		21.37%				2,765
増毛町	48.25%	3.83%							22.46%	1.16%	3.99%		20.30%				601
小平町	38.94%		0.24%						18.03%	1.68%	5.05%		36.06%				416
苫前町	36.32%			14.57%	11.21%				11.43%	0.90%	3.14%	0.67%	21.75%				446
羽幌町	24.41%			0.59%	19.43%				26.90%		1.78%	0.47%	26.42%				844
初山別村	12.75%				38.26%	4.03%			17.45%		4.03%		23.49%				149
遠別町	14.04%				2.98%		2.55%		42.13%				22.98%	8.94%	6.38%		235
天塩町	2.95%							16.39%	26.56%	0.98%			20.66%	10.16%	21.64%	0.66%	305
総数（人）	2,529	24	1	72	278	6	6	50	1,076	22	220	7	1,335	52	81	2	5,761
割合(%)	43.90%	0.42%	0.02%	1.25%	4.83%	0.10%	0.10%	0.87%	18.68%	0.38%	3.82%	0.12%	23.17%	0.90%	1.41%	0.03%	100.00%

※網掛け（緑色）：自圏域内の移動

※令和4年度北海道国民健康保険・退職国保、後期高齢者医療制度レセプトデータ

11がん全体（入院患者）の受療動向（流出）

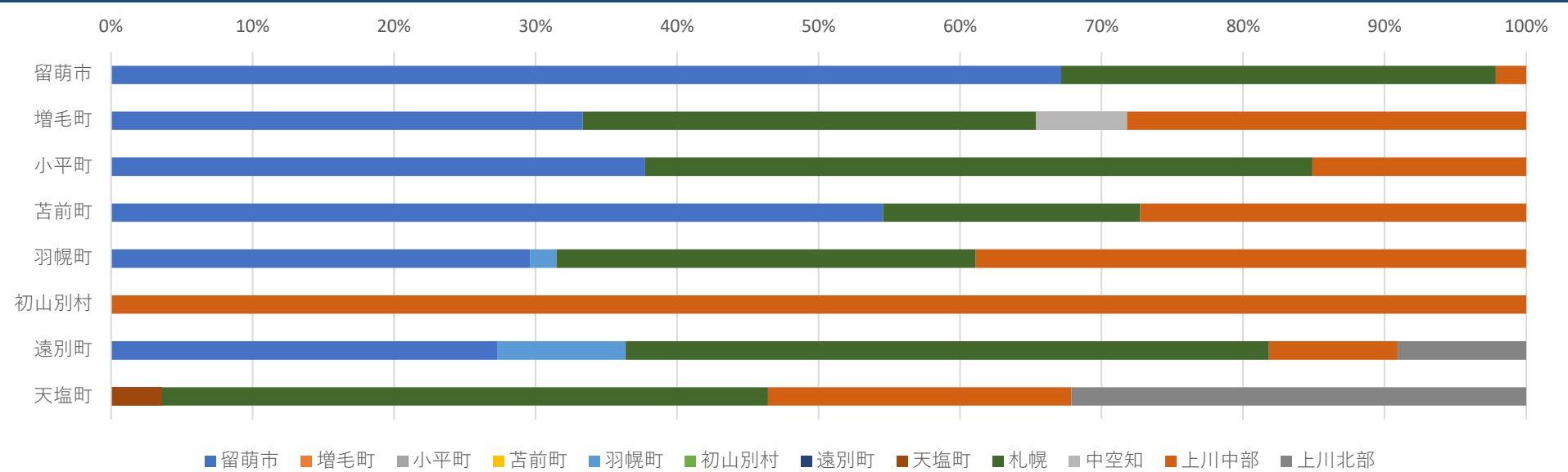


市区町村名	医療機関市町村名（受診した医療機関の所在地）													総計（人）
	留萌市	増毛町	小平町	苫前町	羽幌町	初山別村	遠別町	天塩町	札幌	中空知	北空知	上川中部	宗谷	
留萌市	65.88%								4.71%	4.62%	10.14%	14.66%		1,105
増毛町	67.57%								10.27%	11.35%	10.81%			185
小平町	79.53%				0.93%						2.33%	17.21%		215
苫前町	41.09%				14.73%							44.19%		129
羽幌町	55.06%				18.67%				15.82%			10.44%		316
初山別村	75.00%				9.21%				13.16%			2.63%		76
遠別町	17.86%						14.29%		17.86%			21.43%	28.57%	28
天塩町								17.31%				38.46%	44.23%	52
総数（人）	1,313				87		4	9	136	72	137	317	31	2,106
割合(%)	62.35%				4.13%		0.19%	0.43%	6.46%	3.42%	6.51%	15.05%	1.47%	100.00%

※網掛け（緑色）：自圏域内の移動

※令和4年度北海道国民健康保険・退職国保、後期高齢者医療制度レセプトデータ

12骨折（入院患者）の受療動向（流出）

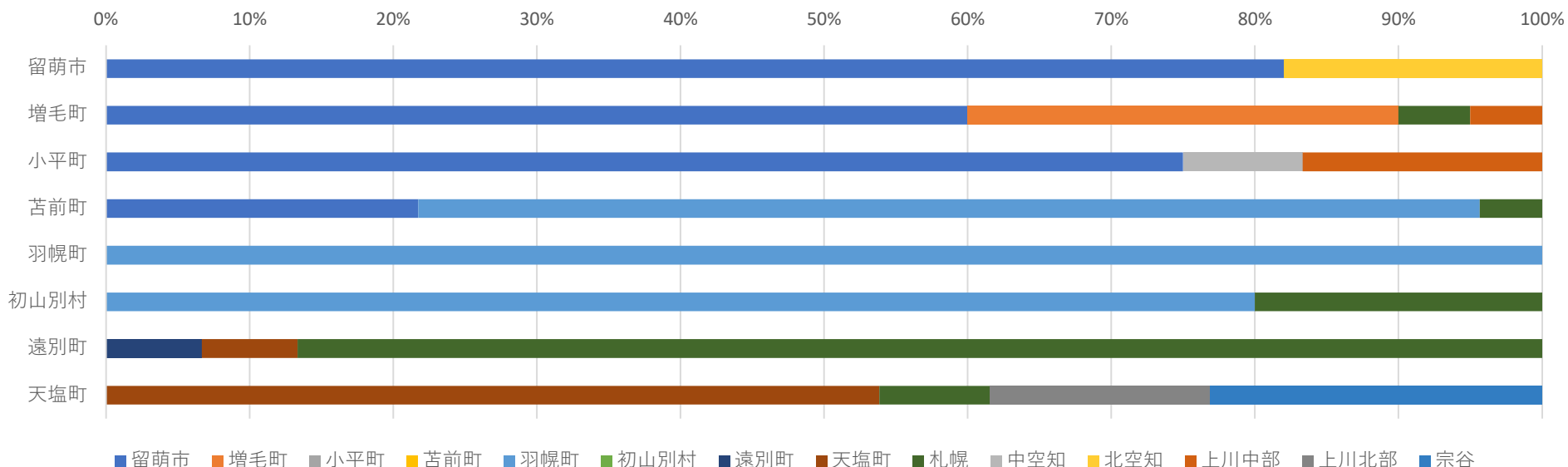


市区町村名	医療機関市区町村名（受診した医療機関の所在地）												
	留萌市	増毛町	小平町	苫前町	羽幌町	初山別村	遠別町	天塩町	札幌	中空知	上川中部	上川北部	総計（人）
留萌市	67.14%								30.71%		2.14%		140
増毛町	33.33%								32.05%	6.41%	28.21%		78
小平町	37.74%								47.17%		15.09%		53
苫前町	54.55%								18.18%		27.27%		44
羽幌町	29.63%				1.85%				29.63%		38.89%		54
初山別村											100.00%		13
遠別町	27.27%				9.09%				45.45%		9.09%	9.09%	11
天塩町								3.57%	42.86%		21.43%	32.14%	28
総数（人）	183				2			1	134	5	86	10	421
割合（%）	43.47%				0.48%			0.24%	31.83%	1.19%	20.43%	2.38%	100.00%

※網掛け（緑色）：自圏域内の移動

※令和4年度北海道国民健康保険・退職国保、後期高齢者医療制度レセプトデータ

13心疾患（入院患者）の受療動向（流出）

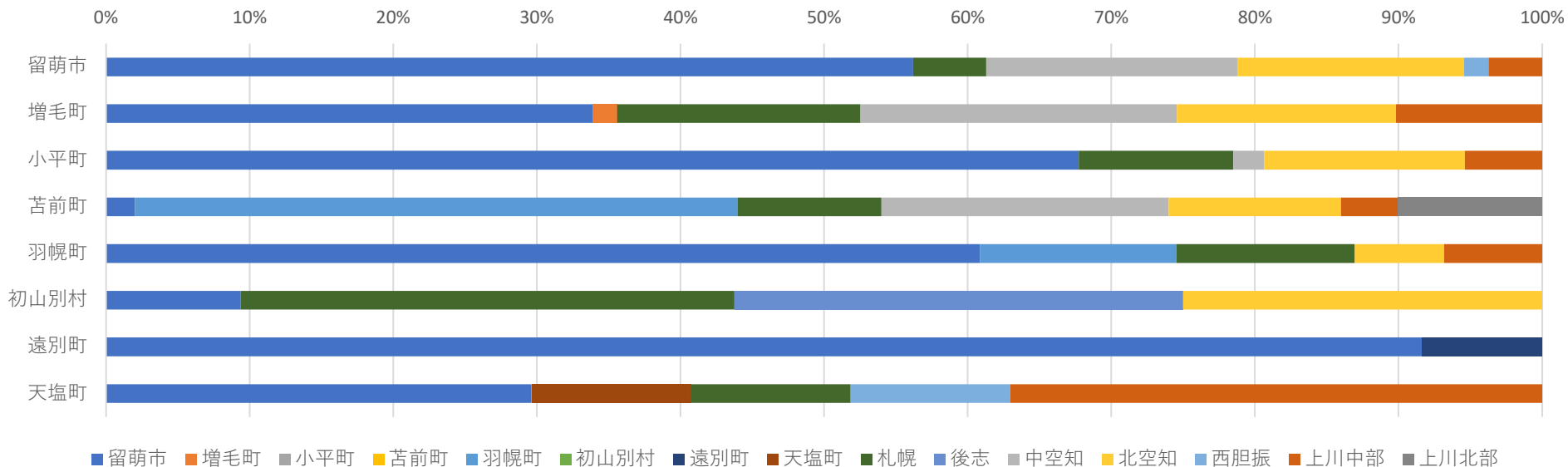


市区町村名	医療機関市区町村名（受診した医療機関の所在地）														総計（人）
	留萌市	増毛町	小平町	苫前町	羽幌町	初山別村	遠別町	天塩町	札幌	中空知	北空知	上川中部	上川北部	宗谷	
留萌市	82.02%										17.98%				89
増毛町	60.00%	30.00%							5.00%			5.00%			20
小平町	75.00%									8.33%		16.67%			12
苫前町	21.74%				73.91%				4.35%						23
羽幌町					100.00%										33
初山別村					80.00%				20.00%						5
遠別町							6.67%	6.67%	86.67%						15
天塩町								53.85%	7.69%				15.38%	23.08%	13
総数（人）	99	6			54		1	8	17	1	16	3	2	3	210
割合（%）	47.14%	2.86%			25.71%		0.48%	3.81%	8.10%	0.48%	7.62%	1.43%	0.95%	1.43%	100.00%

※網掛け（緑色）：自圏域内の移動

※令和4年度北海道国民健康保険・退職国保、後期高齢者医療制度レセプトデータ

14精神疾患（入院患者）の受療動向（流出）

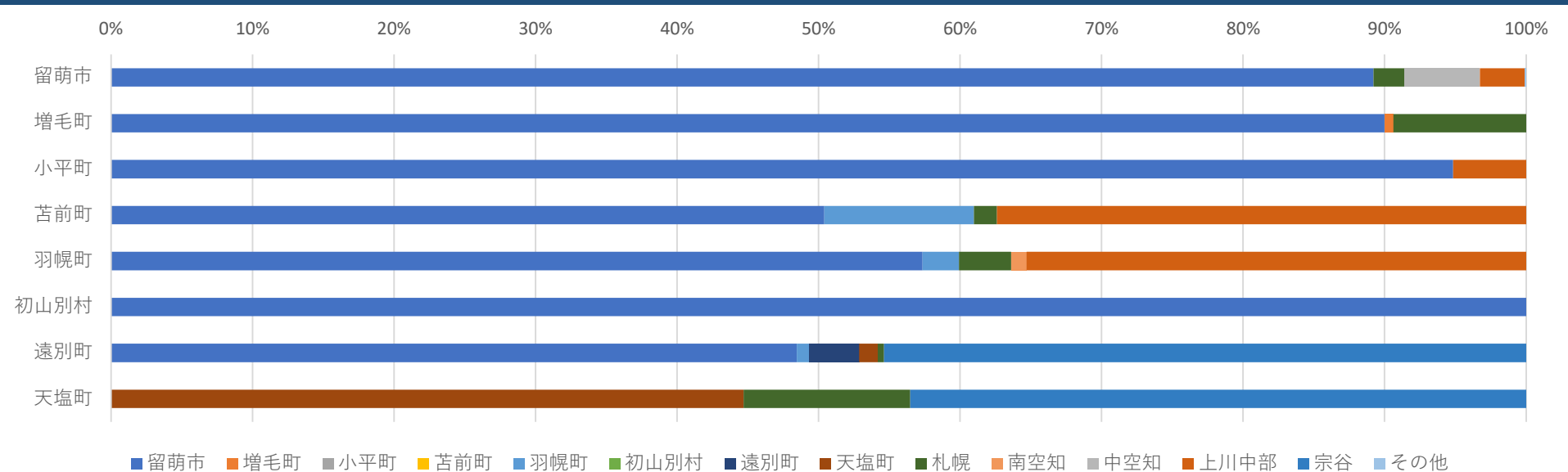


市区町村名	医療機関市町村名（受診した医療機関の所在地）															総計（人）
	留萌市	増毛町	小平町	苫前町	羽幌町	初山別村	遠別町	天塩町	札幌	後志	中空知	北空知	西胆振	上川中部	上川北部	
留萌市	56.20%								5.09%		17.49%	15.79%	1.70%	3.74%		589
増毛町	33.90%	1.69%							16.95%		22.03%	15.25%		10.17%		59
小平町	67.74%								10.75%		2.15%	13.98%		5.38%		93
苫前町	2.00%				42.00%				10.00%		20.00%	12.00%		4.00%	10.00%	50
羽幌町	60.87%				13.66%				12.42%			6.21%		6.83%		161
初山別村	9.38%								34.38%	31.25%		25.00%				32
遠別町	91.67%						8.33%									12
天塩町	29.63%							11.11%	11.11%				11.11%	37.04%		27
総数（人）	535	1			43		1	3	89	10	128	139	13	56	5	1,023
割合（%）	52.30%	0.10%			4.20%		0.10%	0.29%	8.70%	0.98%	12.51%	13.59%	1.27%	5.47%	0.49%	100.00%

※網掛け（緑色）：自圏域内の移動

※令和4年度北海道国民健康保険・退職国保、後期高齢者医療制度レセプトデータ

15糖尿病（入院患者）の受療動向（流出）

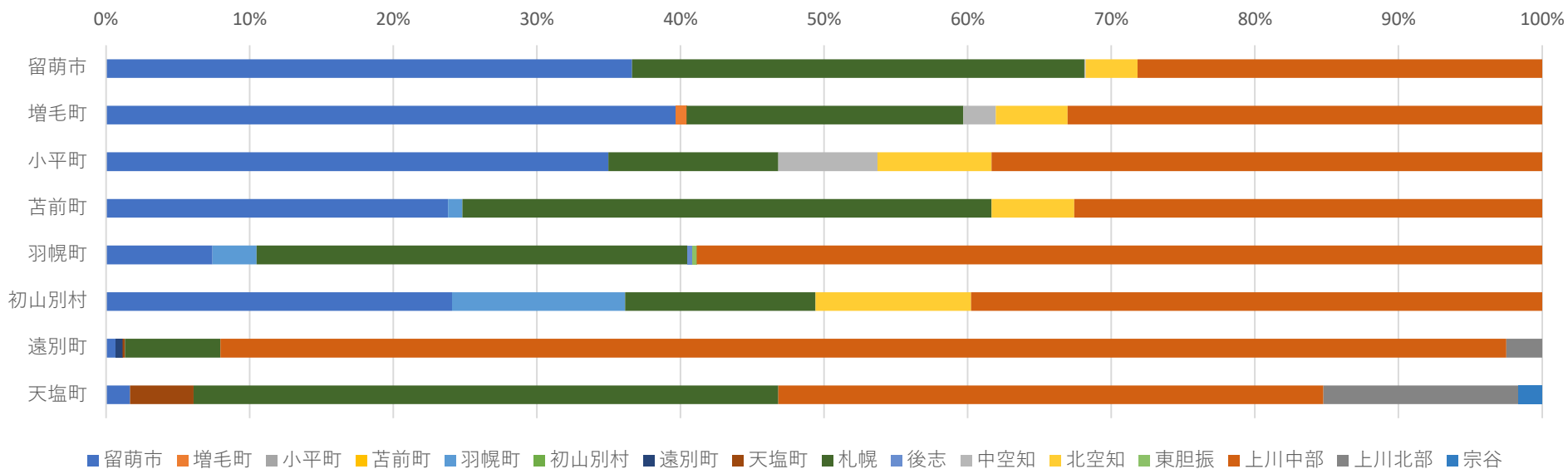


市区町村名	医療機関市区町村名（受診した医療機関の所在地）														総計（人）
	留萌市	増毛町	小平町	苫前町	羽幌町	初山別村	遠別町	天塩町	札幌	南空知	中空知	上川中部	宗谷	その他	
留萌市	89.22%								2.20%		5.32%	3.19%		0.08%	1,317
増毛町	90.00%	0.63%							9.38%						320
小平町	94.84%											5.16%			155
苫前町	50.41%				10.57%				1.63%			37.40%			123
羽幌町	57.35%				2.57%				3.68%	1.10%		35.29%			272
初山別村	100.00%														41
遠別町	48.46%				0.88%		3.52%	1.32%	0.44%				45.37%		227
天塩町								44.71%	11.76%				43.53%		85
総数（人）	1,979	2			22		8	41	82	3	70	192	140	1	2,540
割合（%）	77.91%	0.08%			0.87%		0.31%	1.61%	3.23%	0.12%	2.76%	7.56%	5.51%	0.04%	100.00%

※網掛け（緑色）：自圏域内の移動

※令和4年度北海道国民健康保険・退職国保、後期高齢者医療制度レセプトデータ

16脳血管障害（入院患者）の受療動向（流出）



市区町村名	医療機関市町村名（受診した医療機関の所在地）																
	留萌市	増毛町	小平町	苫前町	羽幌町	初山別村	遠別町	天塩町	札幌	後志	中空知	北空知	東胆振	上川中部	上川北部	宗谷	総計（人）
留萌市	36.63%								31.50%		0.09%	3.62%		28.17%			3,451
増毛町	39.67%	0.75%							19.27%		2.25%	5.01%		33.04%			799
小平町	34.98%								11.84%		6.89%	7.95%		38.34%			566
苫前町	23.81%				1.00%				36.84%			5.76%		32.58%			399
羽幌町	7.41%				3.06%				30.01%	0.36%			0.29%	58.87%			1,403
初山別村	24.10%				12.05%				13.25%			10.84%		39.76%			83
遠別町	0.66%						0.50%	0.17%	6.63%					89.55%	2.49%		603
天塩町	1.66%							4.43%	40.72%					37.95%	13.57%	1.66%	361
総数（人）	2,008	6			57		3	17	2,074	5	60	242	4	3,119	64	6	7,665
割合（%）	26.20%	0.08%			0.74%		0.04%	0.22%	27.06%	0.07%	0.78%	3.16%	0.05%	40.69%	0.83%	0.08%	100.00%

※網掛け（緑色）：自圏域内の移動

※令和4年度北海道国民健康保険・退職国保、後期高齢者医療制度レセプトデータ