

平成24年度 留萌の水産



「るもい」の地魚エコキャンペーンの様子

北海道留萌振興局

目 次

I 水産業の概要

1	留萌振興局管内の概要	1
2	漁業経営体の概要	2～3
3	水産業協同組合の概要	4
4	漁業生産の概要	5～8
5	漁業操業の概要	9～12
6	漁船勢力の概要（海水動力漁船勢力）	13
7	遊漁船業者の営業所の所在地別登録件数	13
8	プレジャーボート(PB)等使用可能漁港一覧	14

II 水産業の振興

1-1	水産基盤整備事業	15～17
1-2	沿岸漁場整備開発事業	18～19
2	沿岸漁業構造改善事業及び栽培等関連補助事業	20～22
3	漁村整備関連事業	23
4	道単独漁港整備・維持補修事業	24
5	さけ・ます増殖事業	25～29
6	漁業協同組合組織緊急再編対策事業	30
7	地域政策推進事業	30
8	流通等関連補助事業	30
9	金融対策事業	31～33
10	漁船保険加入状況・支払実績	34
11	漁業共済	35

III 参考資料

1	留萌海区漁業調整委員会委員名簿	36
2	留萌管内漁業士会名簿	36
3	海難発生状況	37
4	水産課の機構及び事務分掌	38

I 水産業の概要

1 留萌振興局管内の概要

漁業生産基盤等の全道対比

項目		全道	振興局管内	割合	摘要
面積		約83,457.06km ²	約3,445.79km ²	4.1%	「全国都道府県市区町村別面積」(国土地理院) (平成24年10月1日現在)
海岸線		約3,050km	約176km	5.8%	
人口		5,474,216人	52,105人	1.0%	住民基本台帳 (平成24年3月31日現在)
漁業就業者	男	28,862人	932人	3.2%	2008年漁業センサス (平成20年11月1日現在)
	女	4,706人	36人	0.8%	2008年漁業センサス (平成20年11月1日現在)
	計	33,568人	968人	2.9%	2008年漁業センサス (平成20年11月1日現在)
漁業経営体		14,780経営体	534経営体	3.6%	2008年漁業センサス (平成20年11月1日現在)
沿岸組合		72組合	4組合	5.6%	北海道水産経営課調べ (平成23年8月1日現在)
港湾		41港	6港	14.6%	平成24年度北海道水産統計表 (平成24年10月1日現在)
漁港		282港	15港	5.3%	平成24年度北海道水産統計表 (平成24年10月1日現在)
漁船		28,454隻	982隻	3.5%	平成23年度漁船統計 (平成23年12月末現在)
漁獲高	数量	1,253,797トン	12,147トン	1.0%	平成23年北海道水産現勢
	金額	274,870百万円	6,291百万円	2.3%	平成23年北海道水産現勢

2 漁業経営体の概要

(1) 地区別経営体等の推移

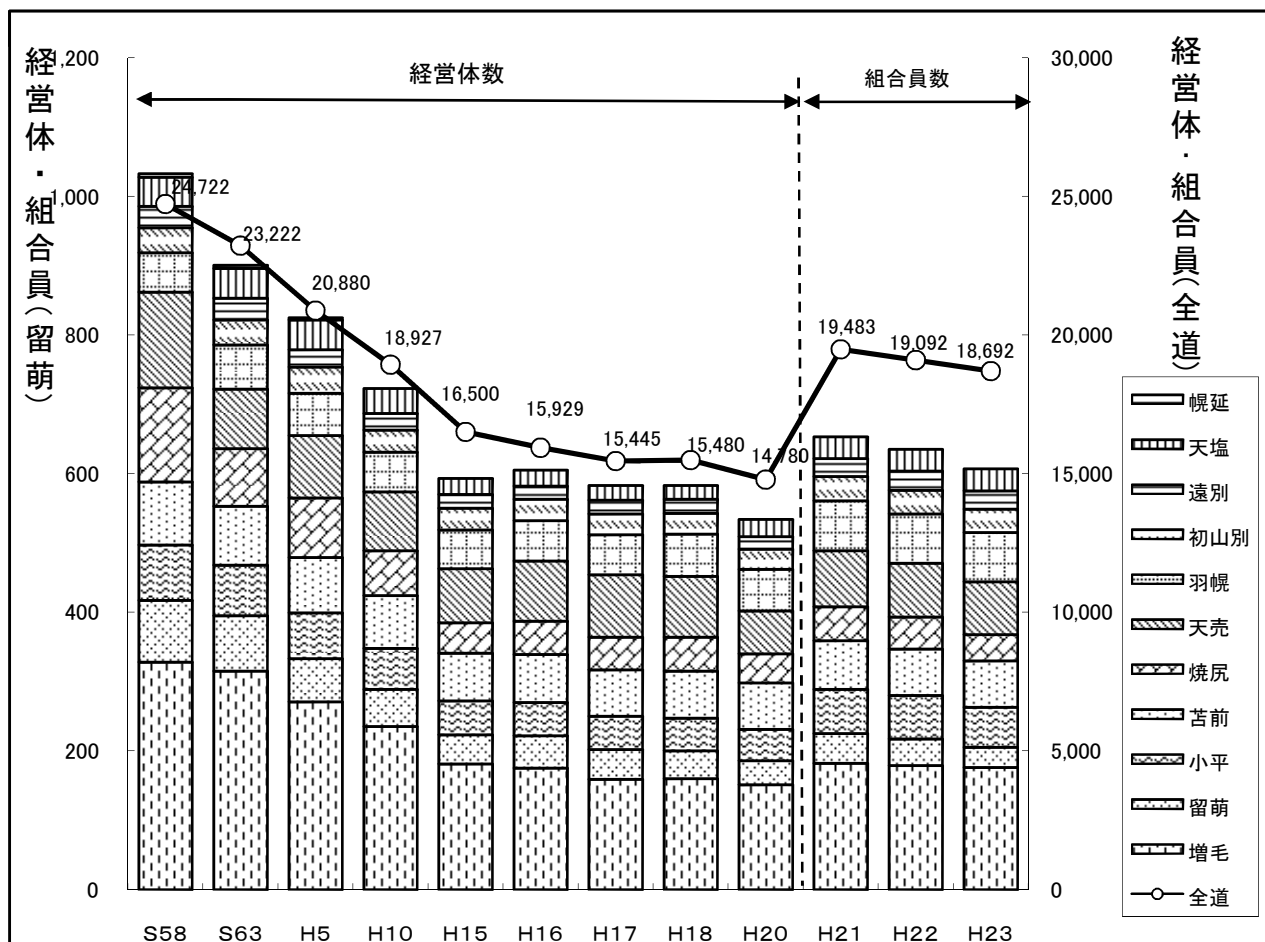
地区名\年	経営体数									組合員数		
	S 5 8	S 6 3	H 5	H 1 0	H 1 5	H 1 6	H 1 7	H 1 8	H 2 0	H 2 1	H 2 2	H 2 3
幌延	5	5	3	0	0	0	0	0	0	0	0	0
天塩	42	43	43	36	23	23	21	20	25	31	31	32
遠別	31	31	25	24	20	19	20	20	18	26	28	26
初山別	36	36	38	32	31	31	30	30	29	35	34	34
羽幌	57	64	61	57	56	58	58	61	60	72	71	71
天売	138	86	90	85	78	87	90	88	62	81	78	76
焼尻	136	83	86	65	44	48	47	49	42	49	46	38
苫前	91	85	80	76	69	69	67	68	67	70	67	67
小平	80	73	66	59	49	48	48	47	45	64	63	58
留萌	89	80	62	54	42	47	43	40	35	43	38	29
増毛	328	315	271	235	181	175	159	160	151	182	179	176
管内計	1,033	901	825	723	593	605	583	583	534	653	635	607
全道	24,722	23,222	20,880	18,927	16,500	15,929	15,445	15,480	14,780	19,483	19,092	18,692
全道対比	4.2%	3.9%	4.0%	3.8%	3.6%	3.8%	3.8%	3.8%	3.6%	3.4%	3.3%	3.2%

資料：H18までは北海道農林水産統計年報

H20は2008年漁業センサス

H21からは組合業務報告書

注：H19以降、北海道農林水産統計年報において経営体数は未集計



(2) 階層別経営体数

地区名	階層	漁船非使用	漁 船 漁 業							大型定置網	小型定置網	ほたて養殖	計	
			無動力	動 力 漁 船										
				0~1	1~3	3~5	5~10	10~30	30~100					100~
幌 延		-	-	-	-	-	-	-	-	-	-	-	0	
天 塩		-	-	-	9	10	-	1	-	3	2	-	25	
遠 別		-	-	-	3	1	-	-	-	1	-	13	18	
初 山 別		-	-	1	1	20	-	1	-	1	-	5	29	
羽 幌		-	-	31	1	87	14	15	3	1	-	11	164	
苫 前		-	-	17	1	27	5	1	1	-	-	15	67	
小 平		-	1	1	1	20	-	-	-	1	-	21	45	
留 萌		-	-	7	8	15	1	1	-	1	2	-	35	
増 毛		-	-	70	9	44	-	12	-	1	3	-	151	
計		0	1	127	21	225	31	30	5	3	12	2	77	534

(2008年漁業センサス)

(3) 漁業別経営体数

地区名	漁業種類	小型底びき網	その他刺網	さけ定置網	小型定置網	その他の網漁業	まぐろはえ縄	その他はえ縄	いか釣	ひき縄釣	潜水器漁業	採貝・採藻	その他漁業	ほたて養殖	計 (実数)
幌 延		-	-	-	-	-	-	-	-	-	-	-	-	-	-
天 塩		1	19	3	6	3	-	-	-	-	-	16	15	4	25
遠 別		1	2	3	5	10	-	-	-	-	-	1	12	13	18
初 山 別		9	14	1	4	-	-	-	-	24	-	4	25	5	29
羽 幌		44	66	4	4	6	-	23	5	14	2	23	140	11	164
苫 前		9	34	-	-	9	-	-	-	1	-	20	46	15	67
小 平		6	18	1	-	3	-	2	-	-	-	17	21	21	45
留 萌		16	14	2	1	-	-	1	-	-	-	11	26	-	35
増 毛		7	56	10	1	9	-	30	3	1	1	69	122	12	151
計		93	223	24	21	40	0	56	8	40	3	161	407	81	534

(2008年漁業センサス)

(4) 組合員年齢構成

平成24年12月31日現在

項目	漁協名	遠別漁協	北 る も い 漁 協						新 星 マ リ ン			増毛漁協	合 計	
			天塩地区	初山別地区	羽幌地区	天売地区	焼尻地区	苫前地区	計	小平地区	留萌地区			計
20歳未満		0	1	0	0	1	0	0	2	0	0	0	0	2
20~29歳		2	4	2	1	4	1	4	16	0	2	2	4	24
30~39歳		2	2	0	11	3	2	8	26	7	2	9	7	44
40~49歳		3	2	4	11	6	2	9	34	9	9	18	20	75
50~59歳		8	10	10	9	14	10	4	57	7	4	11	18	94
60~69歳		2	8	6	14	10	1	20	59	9	4	13	26	100
70歳以上		3	6	2	8	34	22	15	87	15	7	22	85	197
合計		20	33	24	54	72	38	60	281	47	28	75	160	536
平均年齢		52.5	54.8	54.1	53.5	62.8	67.0	54.9	58.2	58.2	54.6	56.1	66.3	
法人会員		3	0	3	16	0	0	5	24	8	2	10	3	40

○ 水産業協同組合の概要

(1) 水産業協同組合の概要

組合名	所在地	地区	設立年月日	事業年度	代表理事長 (就任年月日)	専務 (常務)	首席職員 職・氏名	組合員数		役員数		出資金総額 (千円)	業 規 模 (千 円)			備 考						
								正組合員	准組合員	計	理事		監事	職員	貯金		貸付	買給	販売取扱高	鮮魚	製品	計
遠 別	〒098-3543 遠別町字本町3丁目101-1 TEL (01632) 7-2235 FAX (01632) 7-3984	遠別町一円	S24.11.2	1~12月	千葉 光悦 (24. 3. 16)	-	専事 浜野 将年	23	1	24	5	2	7	0	0	122,619	917,801	-	917,801	1,241,700	1,241,700	共済保有高 (契約) 上段:長期 下段:短期
北 る も い	〒078-4120 羽幌町港町1丁目36番地 TEL (0164) 62-1291 FAX (0164) 62-5985	幌延町、 天塩町、 初山別村、 羽幌町及び 苫前町一円	H16.1.1	1~12月	今 隆 (25. 3. 15)	専務 蝦名 修	専事 宮崎 智志	304	7	311	11	3	42	8,322,486	1,605,179	1,017,775	5,251,992	3,030	5,255,022	8,822,100	8,822,100	
新 星 マ リ ン	〒077-0041 留萌市明元町5丁目3番地 TEL (0164) 43-1111 FAX (0164) 43-1115	留萌市及び 小平町一円	H15.4.1	1~12月	林 博行 (24. 3. 16)	専務 小河 守	専事兼 総務指導課長 布施 利彦	84	1	85	7	2	18	3,346,329	990,768	335,501	2,058,647	-	2,058,647	4,892,800	4,892,800	
増 毛	〒077-0293 増毛町港町46番地の2 TEL (0164) 53-1555 FAX (0164) 53-1221	増毛町一円	S24.8.24	4~3月	西野 憲一 (23. 6. 11)	専務 相内 宏行	専事兼 総務指導課長 忠鉢 武	162	6	168	8	3	17	2,600,262	999,611	374,317	2,213,572	-	2,213,572	4,014,600	4,014,600	
計								573	15	588	31	10	84	14,269,077	3,595,558	1,850,212	10,442,012	3,030	10,445,042	18,971,200	18,971,200	

注：資料～業務報告書等。遠別・北るもい・新星マリンは平成24年12月末、増毛は平成24年3月末現在
注：組合長等氏名は平成25年4月1日現在

(2) 漁業協同組合定款内容

項目	第1章 総則		第2章 組合員		第3章 出資、経費分担及び積立金		第4章 役員		第5章 総会		第5章の3 総代会		第6章 理事会		定款附属書役員選挙規程			
	組合地区	事務所所在地	公告方法 (掲載新聞)	組合員資格 組合員数	出資金額 一口金額	出資限度	理事/監事	組合長 選出方法	役員任期	参事/ 会計主任	通常 総会 召集	総決議事項	総代会 規定	総代定数 /選挙区	投票 方法	選挙の方法	選挙権の 代理行使	
遠 別	遠別町	遠別町	北海道 新	120	10,000円	3,000円	5 / 2	組合長 選出方法 理事の互選	就任後3年 以内の最終 決算期に 関する通常 総会の終了 の時まで	1/1	3月	①定款の変更、 ②規約、信用事業規程及び共済規 程等の設定等、 ③中長期計画の設定及び変更 ④事業計画の設定等、 ⑤借入金金の最高限度額、 ⑥理事及び監事の報酬、 ⑦事業報告、貸借対照表、損益 計算書、剰余金処分案又は 損失処理案及び注記表 ⑧事業の全部又は一部の譲渡、 移転、 ⑨信用事業の全部又は一部の譲 受け ⑩共済契約に係る契約条件の変更 ⑪漁業権等の設定等、 ⑫行使規則の制定等、 ⑬漁業権等への加入・脱退、 ⑭連合会等への加入・脱退、 ⑮株式の取得又は団体への出資 等(経微なものを除く) ⑯役員等の減免 ※遠別：②の信用事業規程の設定等及び⑨ の事項を除く。	-	-	-	立候補 推薦	単記	2人まで
北 る も い	幌延町、 天塩町、 初山別 村、 羽幌町、 苫前町	(主) 羽幌町港町 天塩町字更岸 初山別村字初山別 羽幌町大字天塩 羽幌町大字統尻 苫前町字苫前 苫前町字力屋	北海道 新	120	10,000円	3,000円	1 1 / 3	組合長 選出方法 理事の互選	就任後3年 以内の最終 決算期に 関する通常 総会の終了 の時まで	1/-	3月	①業務執行方針、②総会の招集等、 ③役員等の選出、④参事等の任免、 ⑤固定資産の取得等、 ⑥固定資産の質貸、 ⑦大口資金の貸付、 ⑧組合員及びそれ以外の者に対する 信用の供与等の最高限度額、 ⑨同一人に対する信用の供与等の 最高限度額、 ⑩不良債権の処理方針、 ⑪株式の取得等(経微なもの)、 ⑫一定の要件を満たす共済規程の 変更 ⑬行政検査、連合会監査及び監事 監査の結果、 ⑭行政庁に提出する業務報告書、 ⑮業務及び財産に関する説明書類、 ⑯不服申立て等、 ⑰その他必要と認められた事項 ※遠別：⑦、⑧、⑨、⑩及び⑰の事 項を除く。	96人/4区 (天塩、 初山別、 羽幌町、 苫前)	単記	推薦の議 案に対する 賛否の一括投票	推薦の議 案に対する 賛否の一括投票	2人まで	
新 星 マ リ ン	留萌市、 小平町	(主) 留萌市明元町 小平町字鬼鹿 小平町字臼谷	日刊留萌 新聞	120	10,000円	3,000円	7 / 2	組合長 選出方法 理事の互選	就任後3年 以内の最終 決算期に 関する通常 総会の終了 の時まで	1/1	3月	-	-	-	推薦	推薦の議 案に対する 賛否の一括投票	推薦の議 案に対する 賛否の一括投票	2人まで
増 毛	増毛町	増毛町	日刊留萌 新聞	120	500円	60,000円	9 / 3	組合長 選出方法 理事の互選	就任後3年 以内の最終 決算期に 関する通常 総会の終了 の時まで	1/1	6月	-	-	-	立候補 推薦	立候補 推薦	立候補 推薦	2人まで

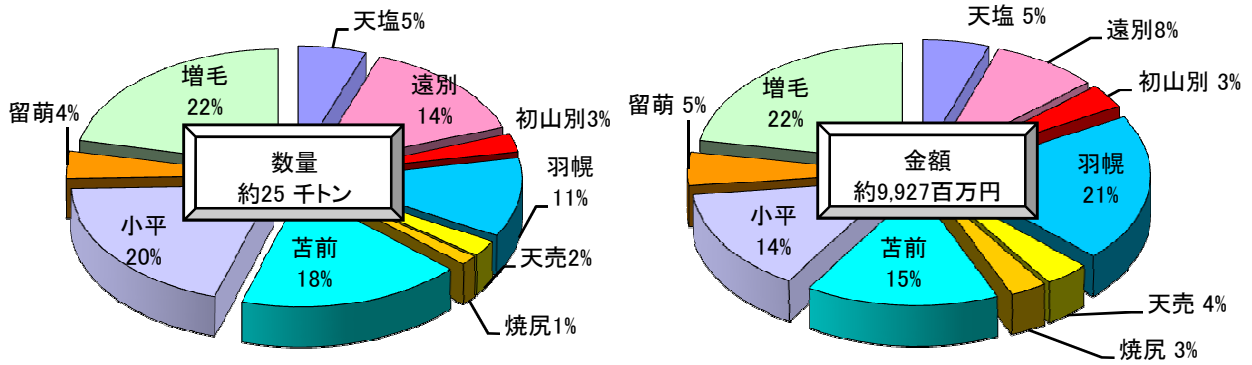
4 漁業生産の概要

(1) 平成23年魚種別・地区別漁業生産高

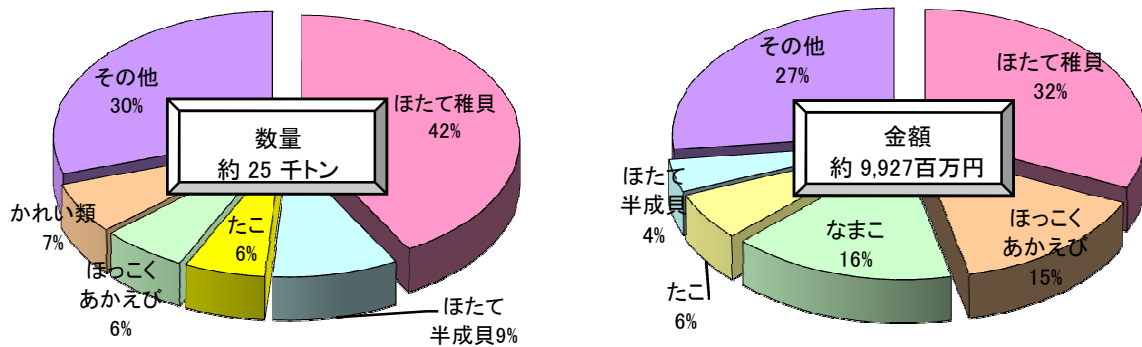
(単位：トン、千円)

魚種	天塩地区		遠別地区		初山別地区		羽幌地区		天売地区		栲肌地区		苫前地区		小平地区		留萌地区		増毛地区		合計		前年		前年対比(%)		
	数量	金額	数量	金額	数量	金額	数量	金額	数量	金額	数量	金額	数量	金額	数量	金額	数量	金額	数量	金額	数量	金額	数量	金額	数量	金額	数量
にしん	2	514	0	0	1	89	8	2,658	0	184	0	0	13	3,185	9	1,959	7	2,648	19	6,183	58	17,320	114	38,909	50.8	44.5	
いわし	0	0	0	0	0	4	0	0	0	0	0	0	0	0	0	0	0	0	0	0	0	0	0	0	0.0	0.0	
さけ	617	234,130	142	54,381	191	74,251	94	35,916	0	0	0	0	0	30,059	73	30,059	84	33,852	212	84,015	1,411	546,604	897	276,623	157.2	197.6	
ます	0	82	0	6	0	234	0	97	0	19	0	0	0	158	0	158	0	220	2	1,294	3	2,109	5	2,599	63.6	81.1	
たけのこ	0	8	0	0	0	0	10	2,263	130	35,552	0	0	19	3,522	0	57	18	3,252	64	19,278	241	63,933	248	58,668	97.0	109.0	
すけとうだら	0	1	0	0	0	1	6	232	0	0	0	0	3	118	0	0	35	1,441	135	4,971	179	6,763	839	52,811	21.4	12.8	
ほっけ	6	770	32	2,056	10	622	32	1,136	1	262	0	52	189	7,256	2	374	110	5,746	114	11,155	497	29,429	471	26,414	105.5	111.4	
さば	0	14	0	0	0	190	0	0	0	0	0	0	0	0	0	0	0	8	0	0	0	212	0	228	0.0	92.9	
ひらめ	73	48,051	45	24,868	37	29,784	31	24,470	3	3,433	6	7,042	33	24,482	37	26,020	1	954	32	23,581	298	212,687	199	144,034	149.5	147.7	
かれい	217	47,306	34	7,238	14	3,610	311	75,928	63	29,644	5	1,924	394	86,253	98	29,333	150	32,115	391	104,737	1,674	418,087	1,447	392,793	115.7	106.4	
まぐろ	0	0	0	0	0	1,052	0	0	2	2,208	5	5,639	0	153	0	353	0	0	0	442	7	9,847	3	5,122	203.3	192.2	
さめ	0	57	0	0	0	0	0	0	0	0	0	0	0	0	0	2	0	1	0	0	0	60	0	20	0.0	304.4	
いか	0	0	0	0	0	0	0	0	0	0	0	0	0	0	0	0	0	0	0	0	0	273	0	0	0.0	0.0	
はたはた	0	0	0	0	0	58	0	335	0	0	0	0	1	1,129	1	439	3	2,601	15	14,422	20	18,983	26	18,493	79.8	102.6	
あいなめ	0	10	0	70	0	48	1	197	0	55	0	38	1	263	0	0	0	0	3	569	5	1,250	5	1,222	98.7	102.2	
そい	4	906	3	388	2	349	1	444	7	3,887	1	709	3	730	3	923	2	744	7	2,575	33	11,653	42	16,710	78.8	69.7	
その他の魚類	113	18,739	2	1,190	26	5,053	66	14,180	13	3,994	1	309	139	35,515	42	11,712	45	11,218	128	39,013	580	140,928	626	189,654	92.7	74.3	
小計	1,032	350,588	288	90,197	281	115,345	560	157,856	220	79,219	19	15,986	795	162,625	265	101,389	455	94,700	1,122	312,235	5,007	1,480,141	4,923	1,224,301	101.7	120.9	
するめ	0	0	0	0	0	11	48	10,259	23	6,496	0	0	228	52,466	0	0	275	70,884	99	32,232	674	172,348	705	223,284	95.6	77.2	
やりのいか	0	20	4	2,501	2	1,419	0	0	2	2,636	15	17,114	0	0	0	24	0	33	0	496	23	24,244	1	1,295	2,830.4	1,871.5	
その他のいか類	0	0	0	0	0	220	0	0	0	0	0	26	0	2	1,082	0	0	0	0	0	2	1,330	0	77	1,996.3	1,737.1	
たこ	31	12,832	61	27,947	133	59,355	186	69,246	129	45,587	87	36,496	164	66,455	79	33,459	49	18,206	578	245,379	1,497	614,961	1,980	572,290	75.6	107.5	
なまこ	0	1,087	1	4,170	20	84,000	125	508,443	22	91,171	26	106,642	50	205,511	29	111,663	31	112,477	47	214,213	352	1,439,378	357	1,623,618	98.7	88.7	
えぞふんうに	0	0	0	0	0	0	0	260	0	1,272	1	10,049	0	333	0	6,821	0	155	1	8,448	3	27,337	4	37,593	77.3	72.7	
きたむらさきうに	0	0	0	0	0	0	0	909	16	75,072	10	52,541	1	3,269	1	5,785	2	10,108	12	54,985	42	202,666	35	173,279	121.5	117.0	
ほっこくあかえび	0	0	0	0	0	0	759	777,987	0	0	0	0	157	148,364	0	0	109	113,173	557	426,834	1,582	1,466,358	1,787	1,626,313	88.5	90.2	
とやまえび	0	0	0	0	0	0	95	173,096	0	0	0	0	25	58,734	0	0	9	19,066	26	56,533	155	307,429	166	324,306	93.4	94.8	
その他のえび類	0	0	0	0	0	0	38	42,207	0	0	0	0	3	2,427	0	0	17	18,730	13	20,939	71	84,303	62	75,908	114.3	111.1	
その他の水産動物	2	537	0	0	0	0	0	16	3	4,218	0	0	3	324	1	409	6	1,529	1	2,128	13	9,164	12	10,886	108.5	84.2	
小計	33	14,476	66	34,618	166	145,005	1,251	1,582,422	197	226,453	139	222,868	631	537,885	112	159,243	498	364,361	1,334	1,062,187	4,415	4,349,518	5,108	4,668,848	86.4	93.2	
ほたて	0	0	1,108	162,321	0	0	156	29,518	70	13,659	59	9,360	556	67,346	556	102,712	0	0	135	28,056	2,640	412,971	2,256	291,122	117.0	141.9	
ほっき貝	9	2,724	28	8,271	4	680	0	0	0	0	0	0	0	0	0	0	0	0	0	0	41	11,674	60	15,639	68.1	74.6	
あわび	0	0	0	0	0	0	0	0	0	0	0	0	0	0	1	4,824	1	3,233	2	12,932	4	20,989	3	14,315	149.2	146.6	
つぶ	0	0	0	0	0	0	18	2,418	2	1,374	0	0	2	221	0	265	0	93	11	4,373	33	8,744	43	11,047	76.1	79.2	
その他の貝類	1	93	0	20	0	0	0	0	0	0	0	0	2	819	1	742	0	0	0	26	4	1,701	45	5,867	8.9	29.0	
小計	10	2,817	1,136	170,612	4	680	174	31,936	73	15,034	59	9,360	560	68,386	558	108,543	1	3,326	148	45,387	2,722	456,079	2,407	337,990	113.1	134.9	
こらぶ	0	0	0	0	0	0	1	693	0	0	0	0	1	1,497	0	696	0	0	0	387	3	3,273	2	2,614	126.9	125.2	
その他の海藻類	0	0	0	0	0	0	0	68	0	0	0	0	0	187	0	1,841	0	138	0	0	0	2,234	0	2,341	176.1	95.4	
小計	0	0	0	0	0	0	1	761	0	0	0	0	1	1,684	1	2,537	0	138	0	387	3	5,507	3	4,955	131.4	111.1	
合計	1,076	367,882	1,461	295,426	440	261,030	1,985	1,772,975	489	320,705	218	248,214	1,986	770,579	934	371,712	954	462,526	2,604	1,420,196	12,147	6,291,245	12,441	6,236,094	97.6	100.9	
ほたて	202	66,150	1,875	494,825	186	63,000	669	224,100	78	31,050	127	37,800	1,755	601,650	3,414	940,275	0	0	2,180	686,700	10,484	3,145,550	11,139	3,039,316	94.1	103.5	
ほたて半成貝	0	0	0	40,908	0	0	112	22,444	0	0	0	0	748	136,745	629	111,686	0	0	633	98,268	2,337	410,051	3,039	647,971	76.9	63.3	
小計	202	66,150	2,090	535,733	186	63,000	781	246,544	78	31,050	127	37,800	2,503	738,395	4,042	1,051,961	0	0	2,813	784,968	12,821	3,555,601	14,178	3,687,288	90.4	96.4	
しじみ	75	79,784	0	0	0	0	0	0	0	0	0	0	0	0	0	0	0	0	0	0	75	79,784	74	76,981	100.9	103.6	
その他の内水面	0	0	0	0	0	0	0	0	0	0	0	0	0	0	0	0	0	0	0	0	0	0	0	0	0.0	0.0	
総計	1,353	513,816	3,551	831,159	626	324,030	2,767	2,019,520	567	351,755	344	286,014	4,489	1,508,974	4,976	1,423,673	954	462,526	5,417	2,205,164	25,043	9,926,630	26,693	10,000,363	93.8	99.3	

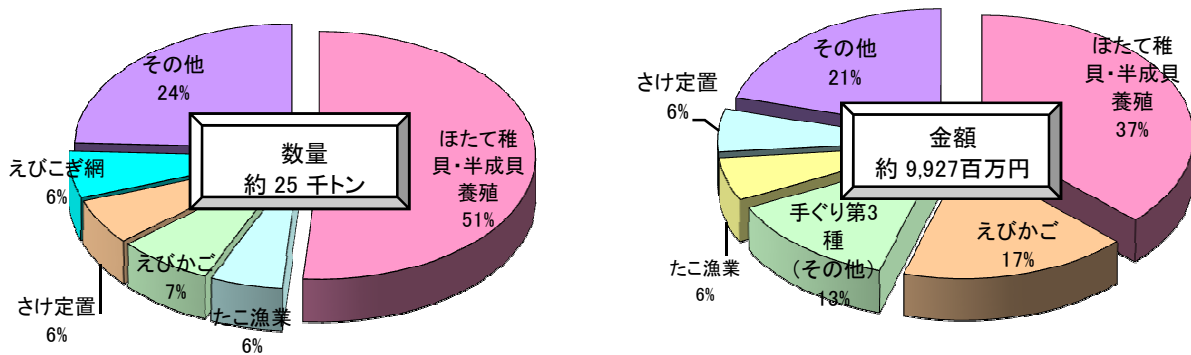
(地区別生産高構成比)



(魚種別生産高構成比)



(漁業種別生産高構成比)

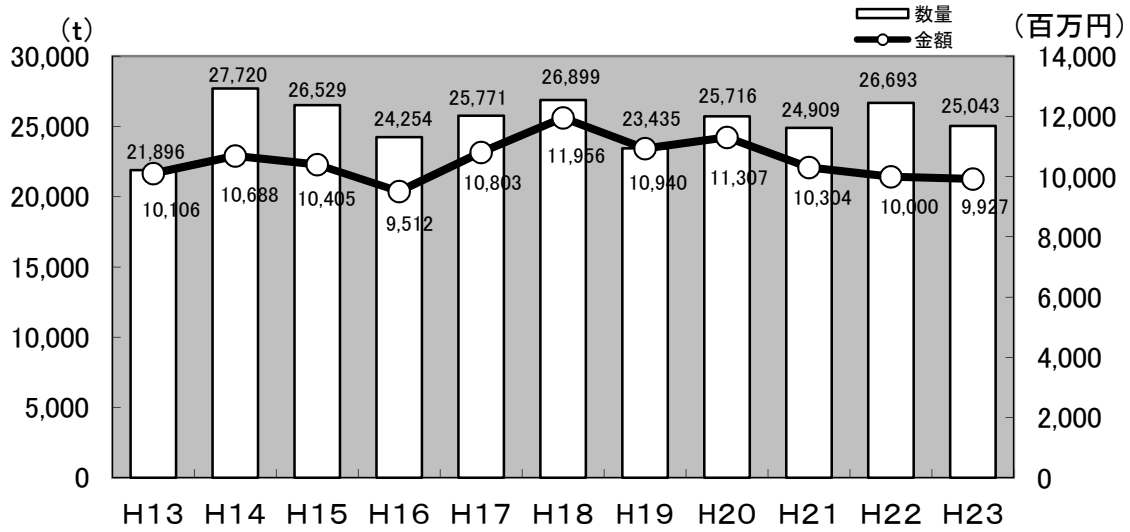


(3) 主要魚種別漁業生産高の推移

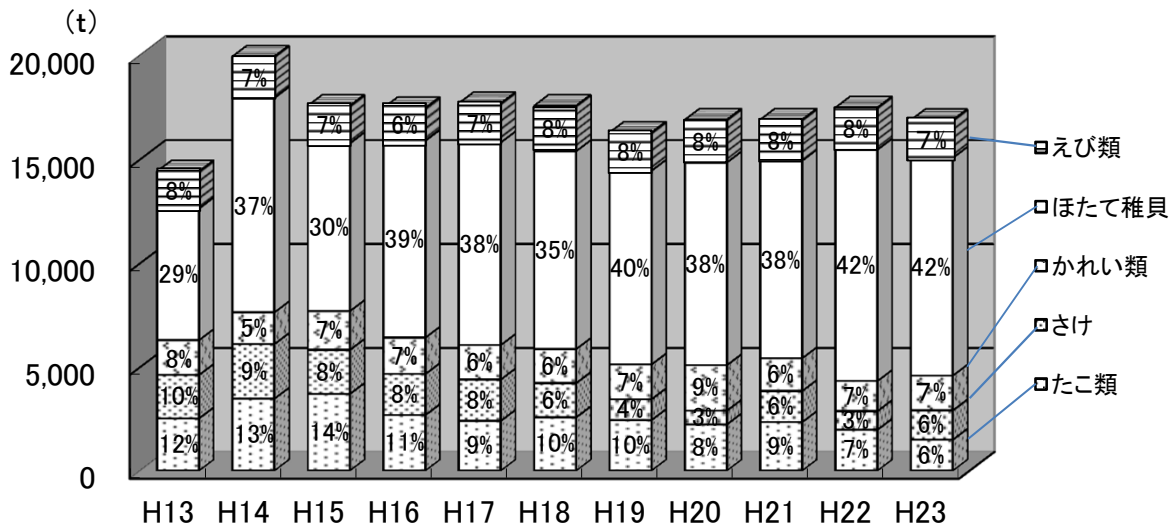
(単位：トン、千円)

年別 魚種	平成13年		平成14年		平成15年		平成16年		平成17年		平成18年		平成19年		平成20年		平成21年		平成22年		平成23年		前年対比(%)	
	数量	金額	数量	金額	数量	金額	数量	金額	数量	金額	数量	金額	数量	金額	数量	金額	数量	金額	数量	金額	数量	金額	数量	金額
にしん	83	68,383	68	65,587	96	45,344	372	160,564	53	36,274	84	37,676	92	52,512	145	72,674	124	55,120	114	38,909	58	38,909	51%	100%
さけ	2,092	415,367	2,631	496,407	2,120	353,694	1,979	384,558	1,993	449,198	1,652	506,487	1,003	363,091	663	253,737	1,498	521,598	897	276,623	1,411	546,604	157%	198%
すけとうだら	62	4,235	103	6,823	92	5,973	43	2,994	63	4,669	174	15,261	85	6,062	162	11,782	328	18,450	839	52,811	179	6,763	21%	13%
ほっけ	333	14,112	304	15,179	573	20,808	343	15,742	212	13,458	261	15,785	234	18,233	340	23,432	354	17,979	471	26,414	497	29,429	105%	111%
ひらめ	158	262,883	141	214,844	243	282,737	228	267,716	248	302,194	200	259,265	186	218,119	253	259,034	176	164,720	199	144,034	298	212,687	149%	148%
かれい	1,679	653,460	1,523	644,752	1,868	700,120	1,751	583,451	1,659	589,033	1,634	545,427	1,674	569,279	2,188	666,320	1,575	439,247	1,447	392,793	1,674	418,087	116%	106%
まぐろ	8	10,428	21	27,401	1	2,287	2	3,211	5	7,184	6	7,596	6	7,934	7	8,369	11	12,356	3	5,122	7	9,847	203%	192%
いかなご	9	5,923	13	8,174	35	31,094	0	808	1	834	11	8,375	11	9,771	11	1,768	0	84	0	0	0	273	0%	0%
いか	1,300	288,509	1,900	511,495	1,623	418,556	1,380	377,975	1,831	593,639	2,891	868,819	1,056	325,294	1,346	371,676	1,250	301,439	706	224,656	699	197,922	99%	88%
たこ	2,522	1,205,496	3,474	1,448,412	3,701	1,229,539	2,681	1,014,403	2,403	1,173,968	2,573	1,420,604	2,443	1,315,170	2,233	1,061,854	2,345	819,775	1,980	572,290	1,497	614,961	76%	107%
なまこ	322	231,698	270	205,044	361	478,015	356	609,282	371	722,569	396	1,106,032	392	1,106,051	411	1,280,052	389	1,309,670	357	1,623,618	352	1,439,378	99%	89%
うなぎ	42	293,444	49	328,690	59	372,575	51	287,531	42	223,475	44	229,451	37	245,664	46	288,312	38	207,002	39	210,872	45	230,003	116%	109%
えび	1,772	2,542,236	1,981	2,582,231	1,803	2,319,692	1,564	2,020,882	1,871	2,562,344	2,175	2,664,300	1,825	2,249,087	2,045	2,488,305	1,958	2,149,155	2,015	2,026,526	1,808	1,858,090	90%	92%
ほたてがい	1,468	224,874	1,103	146,310	1,432	169,567	631	107,607	1,622	232,346	1,456	226,493	1,149	164,570	1,784	272,120	1,228	160,490	2,256	291,122	2,640	412,971	117%	142%
あわび	5	33,213	4	26,277	6	41,005	2	15,823	3	18,724	4	23,879	5	25,719	5	26,733	5	22,937	3	14,315	4	20,989	149%	147%
こらぶ	15	23,614	4	5,073	3	4,295	17	19,337	7	10,295	11	17,203	9	16,819	10	12,864	11	14,284	2	2,614	3	3,273	127%	125%
その他の	1,496	611,519	1,381	540,971	1,512	533,432	1,177	471,789	1,160	479,890	960	391,553	1,059	365,454	1,076	425,675	1,078	397,254	1,113	333,376	1,001	272,648	90%	82%
合計 A	13,366	6,889,395	14,970	7,273,669	15,530	7,008,735	12,577	6,343,671	13,543	7,420,094	14,533	8,344,207	11,265	7,058,827	12,726	7,524,708	12,348	6,611,560	12,441	6,236,094	12,147	6,291,245	98%	101%
全道 B	1,411,106	273,419,223	1,398,995	260,450,453	1,574,994	230,933,163	1,409,290	247,857,576	1,287,014	269,539,889	1,322,203	282,343,743	1,350,426	290,077,175	1,326,132	280,553,951	1,371,858	251,777,711	1,304,022	252,657,674	1,253,564	274,693,891	96%	109%
A/B(%)	0.9%	2.5%	1.1%	2.8%	1.0%	3.0%	0.9%	2.6%	1.1%	2.8%	1.1%	3.0%	0.8%	1.0%	2.7%	0.9%	2.6%	1.0%	2.5%	1.0%	2.3%			
ほたて稚貝	6,337	2,631,476	10,327	2,783,841	8,076	2,744,537	9,480	2,613,251	9,753	2,717,379	9,531	2,907,836	9,328	3,173,929	9,760	3,018,397	9,516	2,994,658	11,139	3,039,316	10,484	3,145,550	94%	103%
ほたて半成貝	2,125	536,819	2,284	525,194	2,780	544,751	2,070	449,240	2,345	551,269	2,730	607,860	2,764	626,006	3,143	669,072	2,968	616,074	3,039	647,971	2,337	410,051	77%	63%
小計	8,462	3,168,295	12,611	3,309,035	10,856	3,289,289	11,549	3,062,491	12,099	3,268,648	12,261	3,515,696	12,092	3,799,935	12,902	3,687,469	12,484	3,610,732	14,178	3,687,288	12,821	3,555,601	90%	96%
しじみ(外)	61	43,103	132	100,330	137	103,723	119	99,106	127	113,772	106	95,836	78	81,461	84	92,560	77	81,611	74	76,981	75	79,784	101%	104%
内水面	7	5,629	7	4,585	6	2,869	9	7,218	2	970	0	0	0	39	2,492	0	0	0	0	0	0	0	0%	0%
総計	21,896	10,106,422	27,720	10,687,620	26,529	10,404,615	24,254	9,512,485	25,771	10,803,484	26,899	11,955,739	23,435	10,940,261	25,716	11,307,228	24,909	10,303,903	26,693	10,000,363	25,043	9,926,630	94%	99%

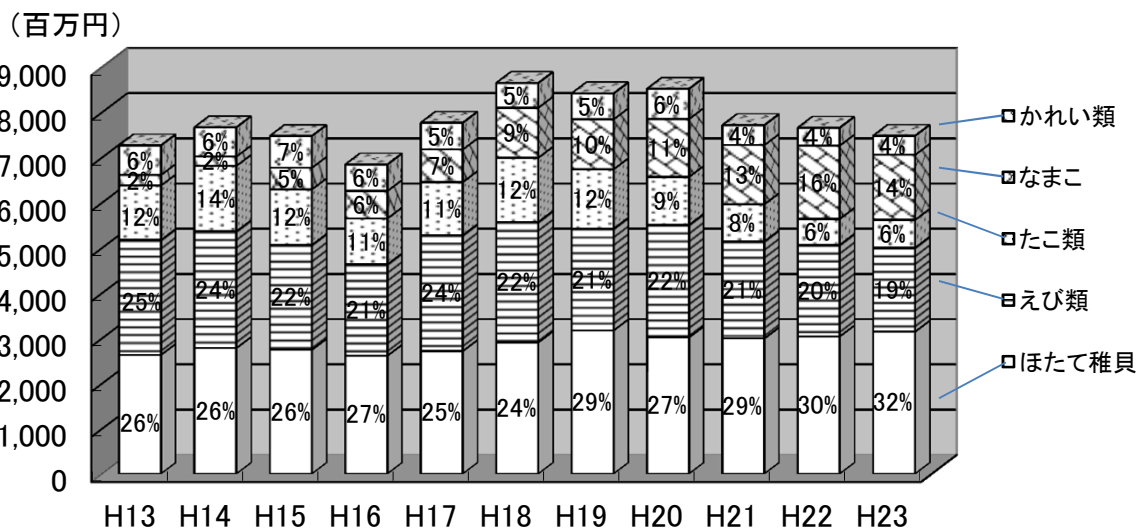
(管内漁業生産高の推移)



(主要魚種生産高 (数量) の推移)



(主要魚種生産高 (金額) の推移)



(2) 漁業権漁業

① 平成23年度海面共同漁業権・区画漁業権行使状況

漁業種類	漁協名	市町村名	増毛町	留萌市	小平町	苫前町	羽幌町	羽幌町 (天売)	羽幌町 (焼尻)	初山別村	遠別町	天塩町	計	
														増毛
第1種	こんぶ	7/1 ~ 10/31	39	7	9	9	9	12	5	4	-	-	94	
	わかめ	3/1 ~ 7/31	26	0	0	3	-	19	13	-	-	-	61	
	のり	1/1 ~ 12/31	18	1	-	0	-	13	50	-	-	-	82	
	ふのり	1/1 ~ 12/31	-	-	-	-	-	14	50	-	-	-	64	
	ぎんなんそう	1/1 ~ 12/31	19	5	27	10	-	0	0	-	-	-	61	
	もずく	1/1 ~ 12/31	-	1	0	-	-	-	43	-	-	-	44	
	あわび	10/1 ~ 翌7/15	72	20	8	1	-	0	0	-	-	-	101	
	うに	11/1 ~ 翌8/31	93	24	16	14	8	74	46	1	-	-	276	
	つぶ	1/1 ~ 12/31	38	2	8	5	1	8	4	4	-	-	70	
	いがい	1/1 ~ 12/31	43	2	15	12	-	5	20	-	-	-	97	
	えむし	1/1 ~ 12/31	0	0	0	-	-	-	-	-	-	-	0	
	てんぐさ	1/1 ~ 12/31	0	0	0	1	-	0	-	-	-	-	1	
	ほっつき	7/16 ~ 翌4/14	-	0	0	0	0	-	-	2	3	20	25	
	えぞばかがい	7/16 ~ 翌4/14	-	0	0	0	0	-	-	2	3	20	25	
	第1種	なまこ	けた網	6/16 ~ 翌4/30	4	16	7	10	20	10	10	10	0	-
やす			6/16 ~ 翌4/30	54	1	2	0	0	0	0	0	3	-	60
たこ		いさり・樽	1/1 ~ 12/31	112	0	0	0	0	3	8	0	0	0	123
		流し		20	22	5	24	35	28	22	0	0	0	156
		かりなわ		22	2	2	8	0	22	3	0	0	0	59
は	14	8	13	20	6	7	4	24	14	12	122			
計		574	111	112	117	79	215	278	47	23	52	1,608		
第2種	ます・ひらめ・いか・さば	3/1 ~ 8/31	4	0	0	2	0	-	-	4	16	6	32	
	ます・いか・いかなご・ほっけ	3/1 ~ 8/31	-	-	-	-	-	14	10	-	-	-	24	
	かれい・ひらめ・ほっけ	1/1 ~ 12/31	0	1	1	0	0	0	-	-	19	18	39	
	かれい刺網	1/1 ~ 12/31	45	18	10	29	22	17	7	6	9	19	182	
	ひらめ刺網	1/1 ~ 12/31	45	2	15	31	25	3	4	6	1	6	138	
	にしん刺網	増毛~小平1/15~5/31 苫前~天塩 2/1~6/30	34	15	14	32	33	0	8	1	13	12	162	
	かすべ・あんこう刺網	1/1 ~ 12/31	9	4	10	31	13	0	4	4	7	12	94	
	はたはた刺網	11/1 ~ 12/31	11	7	16	20	23	-	-	1	5	-	83	
	あいなめ・ながずか・せい刺	3/1 ~ 12/31	35	8	3	7	3	3	1	2	-	7	69	
	たら刺網	11/1 ~ 翌6/30	-	-	-	-	-	10	-	-	-	-	10	
ほっけ刺網	1/1 ~ 12/31	-	-	-	-	-	16	6	-	-	-	22		
しらうお刺網	4/1 ~ 6/30	-	1	0	3	0	-	-	-	1	13	18		
ひらつめかに籠	1/1 ~ 12/31	-	2	3	6	-	-	-	-	2	3	16		
計		183	58	72	161	119	63	40	24	73	96	889		
内水面	しじみ(第1種)	1/1 ~ 12/31	-	-	-	-	-	-	-	-	-	30	30	
	わかさぎ(第5種)	1/1 ~ 12/31	-	-	-	-	-	-	-	-	-	6	6	
計		0	0	0	0	0	0	0	0	0	36	36		
合計		757	169	184	278	198	278	318	71	96	184	2,533		
(共有)														
第1種	たこ	樽流し	1/1 ~ 12/31	1	23	4	24	35	28	22	0	0	0	137
		かりなわ		19	2	0	8	0	22	3	0	0	0	54
		は		8	2	20	20	6	7	4	24	14	12	117
計		28	27	24	52	41	57	29	24	14	12	308		
第2種	かれい刺網	1/1 ~ 12/31	31	13	11	29	22	17	7	6	9	19	164	
	ひらめ刺網	1/1 ~ 12/31	0	2	17	31	25	3	6	6	1	6	97	
	かすべ・あんこう刺網	1/1 ~ 12/31	20	4	12	31	13	0	4	4	7	12	107	
	たら刺網	11/1 ~ 翌6/30	0	0	0	4	6	10	0	0	0	0	20	
	ほっけ刺網	1/1 ~ 12/31	0	0	0	0	0	16	4	0	0	0	20	
さめ刺網	10/15 ~ 12/31	0	0	0	0	0	0	0	0	0	0	0		
計		51	19	40	95	66	46	21	16	17	37	408		
合計		79	46	64	147	107	103	50	40	31	49	716		
(区画)														
ほたてがい養殖業		12	0	20	14	6	1	2	5	18	2	80		

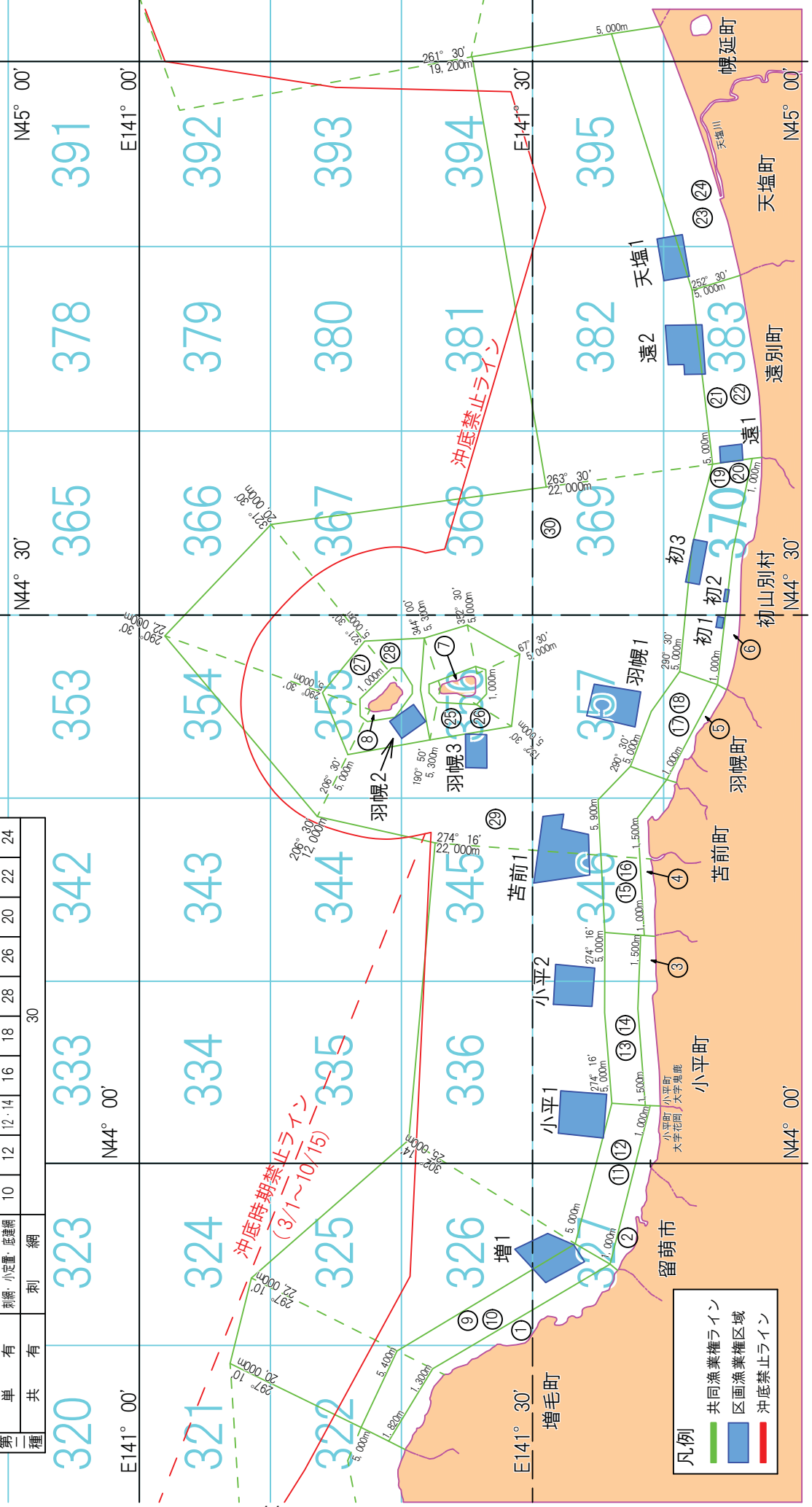
＜海面共同漁業権・区画漁業権漁場図＞

第六次海面共同漁業権（存続期間 H15. 9. 1～H25. 8. 31）

増毛町	留萌市	小平町	苫前町	羽幌町(天来)	羽幌町(徳尻)	初山別村	遠別町	天塩町
増毛	新星マリン	北るもい	北るもい	北るもい	北るもい	北るもい	北るもい	北るもい
第一種	海藻類目類等	1	2	3	4	5	6	-
第二種	たこ・なまこ・ほっき・えびかき等	9	11	11	13	15	17	21
第三種	たこ	10	12	12	14	16	18	22
第四種	刺網・小定量・底網	10	12	12	14	16	18	22
第五種	共有	10	12	12	14	16	18	22
第六種	共有	10	12	12	14	16	18	22
第七種	共有	10	12	12	14	16	18	22
第八種	共有	10	12	12	14	16	18	22
第九種	共有	10	12	12	14	16	18	22
第十種	共有	10	12	12	14	16	18	22

第十二次海面区画漁業権（存続期間 H20. 9. 1～H25. 8. 31）

増毛町	留萌市	小平町	苫前町	羽幌町(天来)	羽幌町(徳尻)	初山別村	遠別町	天塩町
増毛	新星マリン	北るもい	北るもい	北るもい	北るもい	北るもい	北るもい	北るもい
第一種	養殖業	増毛区 第1号	増毛区 第1号	増毛区 第1号	増毛区 第2号	増毛区 第3号	増毛区 第1号 第2号	増毛区 第1号
第二種	-	小平海区 第1号 第2号	小平海区 第1号	小平海区 第1号	小平海区 第2号	小平海区 第3号	初海区 第1号 第2号 第3号	初海区 第1号



② 定置漁業権（第十二次：存続期間H21.4.1～H25.12.31）

漁業の名称	市町村名							計
	増毛町	留萌市	小平町	羽幌町	初山別村	遠別町	天塩町	
さけ定置漁業	5	2	1	2	2	3	4	19
ひらめ定置漁業		1						1
計	5	3	1	2	2	3	4	20

〈定置漁業権漁場図〉



※操業期間

さけ定置：9月1日から11月20日まで
（陸網は、8月30日から）

ひらめ定置：4月20日から8月31日まで

③ 内水面共同漁業権（第六次：存続期間H15.9.1～H25.8.31）

漁場の位置	天塩町及び幌延町	
漁協名	北るもい（天塩）	
漁業権番号	留内共第1号	
漁業種類	第1種	しじみがい漁業
	第5種	わかさぎ漁業

〈内水面共同漁業権漁場図〉



漁場区域

国道40号線天塩大橋上流端から上流5kmの線から下流の天塩川本流の区域、豊富町と幌延町の境界線から下流のサロベツ川本流の区域、パンケ沼の区域及び同沼とサロベツ川を連絡する河川の区域並びに国土地理院4等三角点恩根別から180度の線以西のオンネベツ川本流の区域

6 漁船勢力の概要（海水動力漁船勢力）

（単位：隻）

（平成23年12月31日現在）

市町村名 階層別 (トン)	構成比	合計	市町村名								
			増毛町	留萌市	小平町	苫前町	羽幌町	初山別村	遠別町	天塩町	幌延町
0 ～ 0.9	37.6%	369	147	20	25	30	137	3	3	4	0
1 ～ 2.9	22.6%	222	21	10	18	31	79	17	11	35	0
3 ～ 4.9	24.3%	238	48	21	20	22	85	25	4	13	0
5 ～ 9.0	10.1%	99	13	0	16	21	21	1	11	16	0
10 ～ 14.9	2.5%	25	6	2	4	1	4	1	3	4	0
15 ～ 19.9	2.3%	23	11	1	0	0	7	0	1	3	0
20 ～ 49.9	0.0%	0	0	0	0	0	0	0	0	0	0
50 ～ 99.9	0.3%	3	0	0	0	1	2	0	0	0	0
100 以上	0.2%	2	0	1	0	0	1	0	0	0	0
合計	100.0%	981	246	55	83	106	336	47	33	75	0

7 遊漁船業者の営業所の所在地別登録件数

（平成23年12月31日現在）

区分	市町村	合計	市町村名								
			増毛町	留萌市	小平町	苫前町	羽幌町	初山別村	遠別町	天塩町	幌延町
遊漁船業者 専業者	登録件数	20	0	17	2	0	1	0	0	0	0
	隻数	20	0	17	2	0	1	0	0	0	0
漁兼業者	登録件数	66	14	0	1	3	16	24	4	4	0
	隻数	69	15	0	1	3	16	24	6	4	0
合計	登録件数	86	14	17	3	3	17	24	4	4	0
	隻数	89	15	17	3	3	17	24	6	4	0

8 プレジャーボート（PB）等使用可能漁港一覧（平成24年度）

北海道は、平成12年10月より漁船以外の船舟（プレジャーボート等）を漁業活動に支障の無い範囲で漁港へ受け入れています。

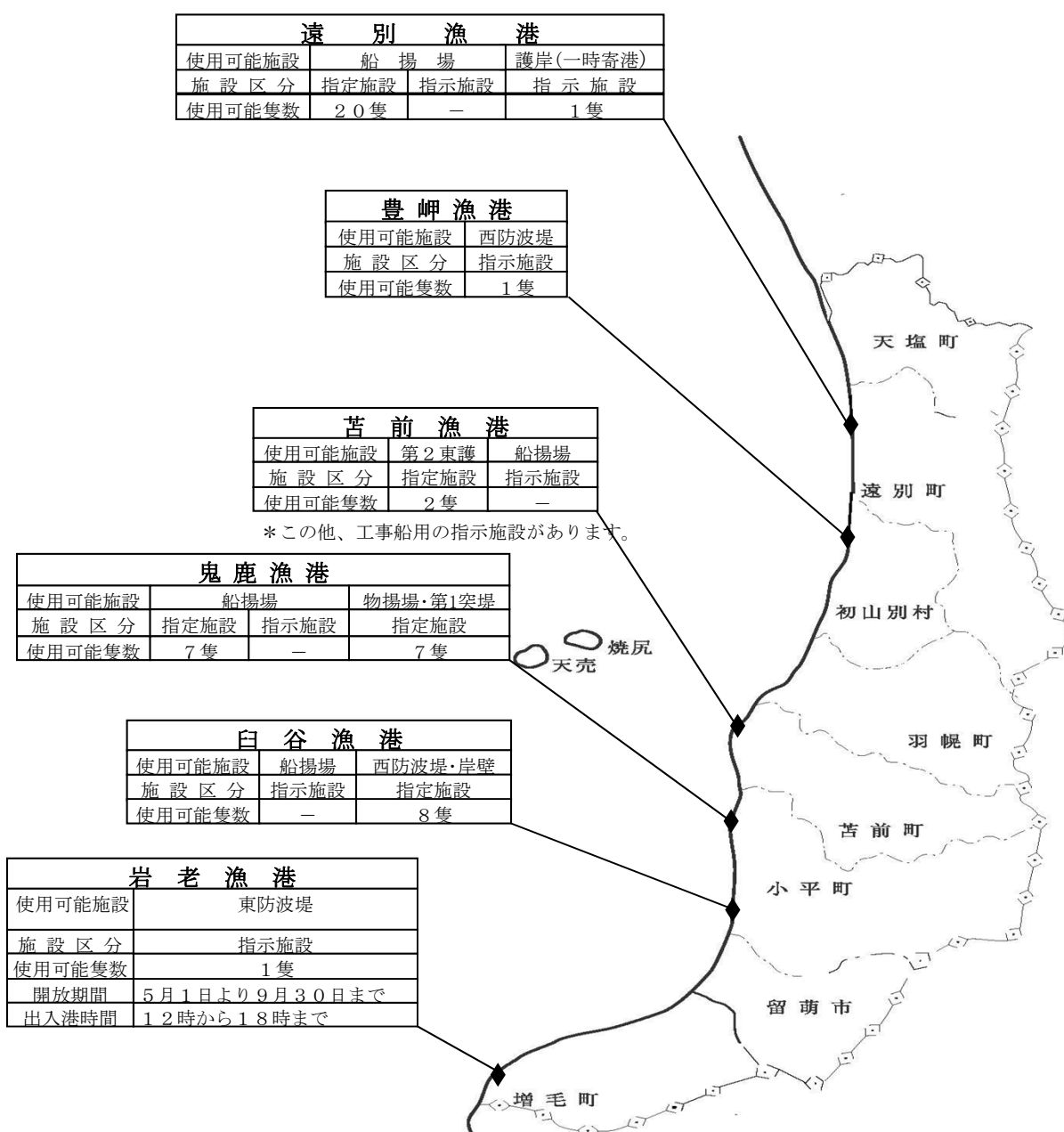
期間を定めて係留施設を利用できるほか、上下架の際に船揚場も使用が可能となっています。

施設の利用の可否や受け入れ隻数に限りがあることから、利用する場合は事前に漁港所在市町村の許可が必要です。

なお、施設区分は次のとおりとなっています。

指定施設・・・北海道漁港管理条例に基づき、知事が指定する施設です。
北海道公報により告示されています。

指示施設・・・北海道漁港管理条例に基づき、維持運営計画で定められている施設です。
維持運営計画は道庁漁港漁村課及び各振興局水産課で縦覧しています。

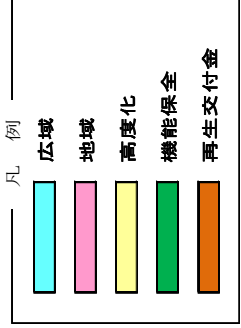


II 水産業の振興

1-1 水産基盤整備事業

(1) 漁港整備実績 (本工事のみ)

- *平成13年度より下記のとおり事業変更
 - ・漁港修築事業→広域漁港整備事業
 - ・漁港改修事業→地域水産物供給基盤整備事業
- 上記2事業のうち、重要なものとして農林水産省に定める要件に該当するもの→特定漁港漁場整備事業
 特定漁港漁場整備事業のうち、開発建設部整備(3・4種漁港)によるもの→直轄漁港整備事業
 ・漁港局部改良事業→漁港漁場機能高度化事業



金額 (単位:千円)

市町村	漁港名	種別	指定期限 年月日	漁港漁場整備長期計画 (H14~H24)																				
				第1次計画 S26~S29	第2次計画 S30~S37	第3次計画 S38~S43	第4次計画 S44~S47	第5次計画 S48~S51	第6次計画 S52~S56	第7次計画 S57~S62	第8次計画 S63~H5	第9次計画 H6~H13	H14	H15	H16	H17	H18	H19	H20	H21	H22	H23	H24	
遠別町	遠別	4	①27.6.29 ④57.2.1	1,000	65,200	153,110	95,000	295,600	295,600	1,123,040	1,348,000	2,261,900	2,025,503	381,661	135,700	156,375	264,145	228,350	357,700	348,800	607,667	275,704	110,035	
				28	17,080	153,631	22,340	21,300	56	149,734	199,893	291,975	19,278	70,161	113,184	13,639	39,805	84,525	159,736	52,005	133,559			
初山別村	初浦	1	29.7.12			35,351	34,760	172,930	138,450	59,6514	50,000	587,266	1,396,072	173,715	23,000	0	88,673	152,681	82,856	12,200	104,181	78,215	155,085	
					41	49,459	234,219	229,986	26,250	144,000	392,124	52,000	143,987	209,328	元	元	元	元	元	元	元	元	元	元
羽幌町	西浦	1	29.10.30			40	164,479	475,285	199,696	1,176,945	516,097	516,097	351,920											
					40	45	55	61																
苫前町	苫前	3	②26.10.17 ③37.10.25	21,000		244,995	417,800	444,390	1,274,900	1,274,900		273,031	5,631,973	155,775	225,057	65,965	183,750	482,664	194,079	191,070	598,644	506,695	360,662	413,929
				32	33	12,500	12,500	165,395	122,000	274,000	306,323	20,000	30,000	961,760	145,908	49,004	81,714	19,887	15,750	52,248	13,835	8,395	14,312	15,509
小平町	力屋	1	26.6.29			6,600	14,680	82,146	1,196,945	299,850	272,276	1,127,801	629,722	5,681	10	13								19,961
					35	41	46	58	55	58	58	9	13											
小平町	鬼鹿	2	26.10.17			55,689	82,107	12,000	80,000	458,761	1,097,476	1,580,696	176,000	234,906	225,968	210,000	52,248							41,423
					40	40	45	51	54	54	54	54	54	54	54	54	54	54	54	54	54	54	54	54
留萌市	三泊	1	52.3.31			2,982	9,660	15,000	376,115	145,030	1,340,582	1,641,771												7,223
					33	47	49	60	60	60	60	60	60	60	60	60	60	60	60	60	60	60	60	60
留萌市	礼受	1	26.10.17			6,600	9,660	15,000	376,115	145,030	1,340,582	1,641,771												7,223
					33	47	49	60	60	60	60	60	60	60	60	60	60	60	60	60	60	60	60	60
留萌市	阿分	1	61.3.27			2,982	9,660	15,000	376,115	145,030	1,340,582	1,641,771												7,223
					33	47	49	60	60	60	60	60	60	60	60	60	60	60	60	60	60	60	60	60
増毛町	別苅	1	26.10.6			32,500	67,538	30,000	536,000	859,660	520,893	1,358,063	414,729	177,261	178,132	111,720	29,327	77,595	24,370					
					33	46	49	50	53	53	53	53	53	53	53	53	53	53	53	53	53	53	53	53
増毛町	岩老	1	29.7.12			103,013	99,950	85,000	379,000	569,999	1,031,824	69,773	222,170	265,020										
					39	46	49	49	49	49	49	49	49	49	49	49	49	49	49	49	49	49	49	49
増毛町	雄冬	4	26.6.29			29,350	251,900	459,290	831,900	1,440,000	2,303,760	3,286,053	85,561	555,022	219,450	285,915	203,700	726,065	341,528	479,158	49,360			
					27	46	49	49	49	49	49	49	49	49	49	49	49	49	49	49	49	49	49	49

(2) 漁場整備事業実績

① 地域水産物供給基盤整備事業

(単位:千円)

事業年度	地区名	漁場名	対象生物	事業内容	事業費	施設区分	備考	番号
13	羽幌天売	新羽幌	ミズダコ	ミズダコ産卵礁(オクトム) 1,000基	208,073.00	増殖施設		①
	増毛	増毛箸別	エゾハクワン	囲い礁 1セット(100m×80m) (サイトウテトラポッド 130個 大割石 7,200m3)	70,125.00	増殖施設		②
	小計				278,198.00	-		
14	初山別	初山別中部	ヤリイカ	ヤリイカ産卵礁 (ニューセビア6t型) 640基	124,187.00	増殖施設		⑦
				ヤリイカ産卵礁 (ニューセビア6t型) 360基	67,361.00 (当年度分:26,200.00) (翌年度繰越:41,161.00)	増殖施設	補正	⑦
	増毛	増毛岩老	エゾハクワン	囲い礁 1セット(200m×40m) (サイトウテトラポッド 240個 大割石 7,200m3)	80,856.00	増殖施設		⑧
小計				231,243.00	-	H15繰越額除く		
15	小平北	小平秀浦	エゾハクワン	深浅測量 1式	2,442.00	増殖施設		⑫
	小計				43,603.00	-	前年度繰越額込み	
16	小平北	小平秀浦	エゾハクワン	囲い礁 3セット (55m×37.5m) (SG7'ロック 177個 大割石 5,560m3)	68,258.00	増殖施設		⑫
	小計				68,258.00	-		
17	増毛	増毛野塚	エゾハクワン	深浅測量・構造物設計 1式	3,753.40	増殖施設		⑭
	小計				3,753.40	-		
18	増毛	増毛野塚	エゾハクワン	囲い礁 3セット (50m×30m) (六脚7'ロック268個 大割石4,050m3 中割石2,510m3)	86,830.00	増殖施設		⑭
	小計				86,830.00	-		
19	増毛	増毛野塚	エゾハクワン	囲い礁 2セット (50m×30m) (六脚7'ロック189個 大割石2,700m3 中割石1,390m3)	57,680.00	増殖施設		⑭
	小計				57,680.00	-		
21	増毛	増毛丸平	エゾハクワン	深浅測量・構造設計 1式	3,860.00	増殖施設		⑮
	小計				3,860.00	-		
22	増毛	増毛丸平	エゾハクワン	囲い礁 2,400㎡ (六脚7'ロック69個 大割石1,795m3 中割石1,276m3)	42,924.00	増殖施設		⑮
	小計				42,924.00	-		
23	増毛	増毛丸平	エゾハクワン	囲い礁 2,400㎡ (六脚7'ロック37個 大割石2,060m3 中割石1,220m3)	35,700.00	増殖施設		⑮
	留萌	増毛岩尾	エゾハクワン	深浅測量	1,603.40	増殖施設		⑲
				構造設計	2,100.00	増殖施設		⑲
小計				39,403.40	-			
合計				855,752.80	-			

② 広域水産物供給基盤整備事業

広域漁場整備事業

(単位:千円)

実施年度	地区名	漁場名	対象生物	事業内容	事業費	施設区分	備考	番号
13	留萌北部	遠別	根付魚類	3.0円筒型魚礁 364個	193,490.00	魚礁施設		③
		初山別	根付魚類	3.0円筒型魚礁 364個	189,162.00	魚礁施設		④
		天売・焼尻	根付魚類	3.0円筒型魚礁 364個	203,280.00	魚礁施設		⑤
	留萌南部	増毛豊寒	ミズダコ	ミズダコ産卵礁(オクトム) 650基	129,707.00	増殖施設		⑥
	留萌北部	天売・焼尻	根付魚類	3.0円筒型魚礁 364個	175,800.00	魚礁施設	補正	⑤
	小計				891,439.00	-	H14繰越額除く	
14	留萌海域	遠別	根付魚類	3.0円筒型魚礁 332個	153,622.00	魚礁施設		③
		初山別	根付魚類	3.0円筒型魚礁 332個	148,720.00	魚礁施設		④
		天売・焼尻	根付魚類	3.0円筒型魚礁 332個	161,772.00	魚礁施設		⑤
	小計				464,114.00	-	前年度繰越額込み	
15	留萌海域	遠別	根付魚類	3.0円筒型魚礁 332個	146,902.00	魚礁施設		③
		初山別	根付魚類	3.0円筒型魚礁 403個	182,195.50	魚礁施設		④
		天売・焼尻	根付魚類	3.0円筒型魚礁 332個	159,013.00	魚礁施設		⑤
		遠別歌越	ミズダコ	ミズダコ産卵礁(オクトム) 650基	122,739.00	増殖施設		⑨
		小平鬼鹿	ミズダコ	ミズダコ産卵礁(オクトム) 650基	123,366.00	増殖施設		⑩
		増毛雄冬	ミズダコ	ミズダコ産卵礁(オクトム) 650基	121,465.00	増殖施設		⑪
小計				855,680.50	-			
16	留萌海域	遠別	根付魚類	3.0円筒型魚礁 405個	177,973.00	魚礁施設		③
		初山別	根付魚類	3.0円筒型魚礁 261個	115,321.50	魚礁施設		④
		増毛別荘	ミズダコ	ミズダコ産卵礁(オクトム) 650基	121,111.00	増殖施設		⑮
	小計				414,405.50	-		
17	留萌海域	遠別	根付魚類	3.0円筒型魚礁 591個	254,690.70	魚礁施設		③
		初山別	根付魚類	3.0円筒型魚礁 332個	146,477.10	魚礁施設		④
小計				401,167.80	-			
18	留萌海域	遠別	根付魚類	3.0円筒型魚礁 227個	99,960.00	魚礁施設		③
		初山別	根付魚類	3.0円筒型魚礁 332個	148,780.00	魚礁施設		④
小計				248,740.00	-			
19	留萌海域	苫前上平	ハタハタ	アルガベース 200個 (製作)	56,125.30	増殖施設		⑮
		留萌三泊	根付魚類	3.0円筒型魚礁 105個	45,880.00	魚礁施設		③
		留萌三泊	ミズダコ	ミズダコ産卵礁(オクトム) 560基	99,172.00	増殖施設		⑮
小計				201,177.30	-			
20	留萌海域	苫前上平	ハタハタ	アルガベース 200個	68,745.00	増殖施設		⑮
		小平豊浜	ミズダコ	ミズダコ産卵礁(オクトム) 540基	96,630.00	増殖施設		⑮
		留萌三泊	ミズダコ	ミズダコ産卵礁(オクトム) 540基	96,850.00	増殖施設		⑮
小計				262,225.00	-			
21	留萌海域	苫前上平	ハタハタ	アルガベース 200個	18,511.50	増殖施設		⑮
		小平豊浜	ミズダコ	ミズダコ産卵礁(オクトム) 700基	121,800.00	増殖施設		⑮
		留萌三泊	ミズダコ	ミズダコ産卵礁(オクトム) 640基	112,423.50	増殖施設		⑮
		小平豊浜	ミズダコ	ミズダコ産卵礁(オクトム) (530基)	38,800.00	増殖施設	補正	⑮
		留萌三泊	ミズダコ	ミズダコ産卵礁(オクトム) (350基)	26,690.00	増殖施設	補正	⑮
		小計				318,225.00	-	H22繰越額除く
22	留萌海域	小平豊浜	ミズダコ	ミズダコ産卵礁(オクトム) 530基	57,443.00	増殖施設	補正	⑮
		留萌三泊	ミズダコ	ミズダコ産卵礁(オクトム) 350基	40,037.50	増殖施設	補正	⑮
		小平豊浜	ミズダコ	ミズダコ産卵礁(オクトム) 357基	63,336.00	増殖施設		⑮
		留萌三泊	ミズダコ	ミズダコ産卵礁(オクトム) 250基	43,575.00	増殖施設		⑮
小計				204,391.50	-	H21支出額除く		
23	留萌海域	小平豊浜	ミズダコ	ミズダコ産卵礁(オクトム) 473基	83,580.00	増殖施設		⑮
		留萌三泊	ミズダコ	ミズダコ産卵礁(オクトム) 234基	42,000.00	増殖施設		⑮
小計				125,580.00	-			
合計				4,387,145.60	-			

水産基盤整備事業漁場関連部分 事業内容・採択要件等一覧

事業名	事業内容	事業主体
水産物供給基盤整備事業	<p>地域における資源の維持及び増大並びに水産物の生産及び流通機能の強化を図るため、第1種漁港又は第2種漁港並びに共同漁業権の設定されている区域及びこれに隣接する水域における漁場の施設の整備を行う事業</p> <p>なお、「特定事業の要件」を満たすものを特定漁港漁場整備事業とする。※</p> <p>○採択要件</p> <p>計画事業費が3億円を超えるもの</p> <p>1 漁港と一体整備する場合</p> <p>1 漁港あたりの計画事業費が3億円を超えるもの</p> <p>1 漁港あたりの利用(登録)漁船数が50隻以上、若しくは陸揚金額が1億円以上</p> <p>2 漁場単独で整備する場合</p> <p>共同漁業権区域の原則として同一市町村内の漁港等の登録漁船数が100隻以上</p> <p>各漁場毎に以下の要件を満たすもの</p> <p>魚 礁：1,200空m3以上</p> <p>増殖場：5千万円(市町村3千万)以上</p> <p>養殖場：1億円以上</p>	<p>北海道市町村</p> <p>(魚礁のみ)</p> <p>漁協 漁連</p>
	<p>第2種漁港、第3種漁港又は第4種漁港と利用上密接に関連する、共同漁業権の区域及びこれに隣接する水域における漁場の施設の整備を行う事業</p> <p>なお、「特定事業の要件」を満たすものを特定漁港漁場整備事業とする。※</p> <p>○採択要件</p> <p>計画事業費が3億円を超えるもの</p> <p>1 漁港あたりの計画事業費が3億円を超えるもの</p> <p>受益戸数が200戸以上</p> <p>魚 礁：共同漁業権区域内及びこれに隣接する水域で1,200空m3以上の規模のもの</p> <p>増殖場：着定基質等の漁場施設で、計画事業費が5千万円以上のもの</p> <p>養殖場：消波施設等の漁場施設で、計画事業費が1億円以上のもの</p>	<p>北海道市町村</p> <p>(魚礁のみ)</p> <p>漁協 漁連</p>
	<p>水産資源の持続的利用と水産物の安定的な供給を図るため、主として共同漁業権の区域外において、利用が広範囲にわたる漁場の施設を大規模に整備する事業</p> <p>なお、「特定事業の要件」を満たすものを特定漁港漁場整備事業とする。※</p> <p>○採択要件</p> <p>計画事業費が3億円を超えるもの</p> <p>受益戸数が200戸以上</p> <p>魚 礁：原則として共同漁業権外に設置する、2,500空m3以上の規模のもの</p> <p>浮魚礁システム及びこれに関連する施設の整備で、5千万円以上のもの</p> <p>増殖場：着定基質、海水交換施設、中間育成施設等の整備で、5千万円以上のもの</p> <p>人工海底山脈、湧昇流発生装置の整備</p> <p>養殖場：消波施設、区画施設、底質改善、用地等の整備で、1億円以上のもの</p> <p>なお、沖合の大規模な漁場の整備については、以下の要件となる</p> <p>a 計画事業費が10億円以上</p> <p>b 海域の基礎生産の増大等、大きな効果があること</p> <p>c 受益者が1,000人以上、または複数の県にまたがる広域なもの</p>	<p>北海道市町村</p> <p>(魚礁のみ)</p> <p>漁協 漁連</p>
水産資源環境整備事業	<p>効用の低下している漁場の生産力の回復や水産資源の生育場の環境改善を行う事業</p> <p>○採択要件</p> <p>計画事業費が5千万円以上(市町村が行う場合、1千万円以上)のもの</p>	<p>北海道市町村 漁協</p>

水産基盤整備事業 経費負担率

施設区分	国	北海道	地元
魚礁	5/10	5/10	-
増殖場(対象が回遊性の場合)	5/10	5/10	-
増殖場(対象が定着性の場合)	5/10	4/10	1/10
養殖場	5/10	4/10	1/10

(事業主体が道の場合)

※ 特定事業の要件(漁港漁場整備法施行規則第1条の2)

- 1 計画事業費が1事業につき20億円を超えるものであること。
- 2 漁港の整備を含む事業にあつては、当該漁港を利用する漁船の隻数等が相当程度以上見込まれるものであること。

1-2 沿岸漁場整備開発事業

本事業制度の設立された昭和40年代後半、当時の漁業生産の4割を占めていた遠洋漁業への国際規制強化が懸念され、これに代わるものとして沿岸漁業の価値が見直されていたが、その生産量は横ばいの状態であり、国民への安定的な食糧供給体制の確立が課題とされていた。

これに対し、沿岸漁業の見地に立った海洋開発による対策が提言され、沿岸域における生産基盤としての漁場整備の推進及び栽培漁業の本格的な推進を目指した「沿岸漁場整備開発法(昭和49年5月17日法律第49号)」が制定され、これに基づき、昭和51年度から「沿岸漁業の安定的な発展」及び「水産物の供給の増大」を目的とする沿岸漁場整備開発事業が開始された。

ここで、留萌管内においては、事業開始となった昭和51年以降、計4次に渡る沿岸漁場整備開発計画のもと、「漁家経営の安定化」及び「沿岸海域の生産力の増大」を目的として、魚礁の設置・着定基質の造成などを中心に事業が行われてきた。

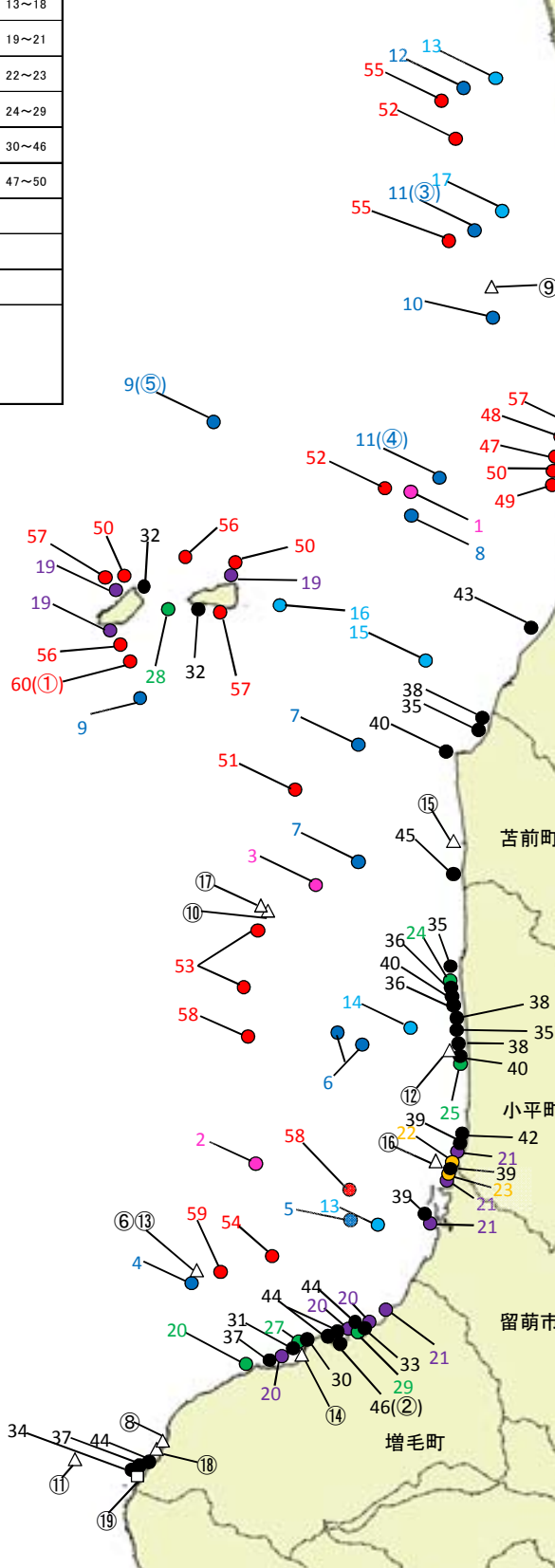
なお、第4次沿岸漁場整備開発計画の最終年となった平成13年度は、旧来の漁港整備事業と一体化した水産基盤整備事業(前項参照)へと事業制度が一新された。さらに平成14年度には根拠法令であった沿岸漁場整備開発法が改正され、漁場整備関連部分が漁港漁場整備法(旧漁港法：平成13年6月29日法律92号により改正)に移されることとなった。

沿岸漁場整備開発事業実績

長期計画	事業種別	地区数	事業費 (百万円)	対象生物	備考
第1次沿岸漁場 整備開発計画 (S51～S56)	並型魚礁設置事業	20地区	119	魚類	
	大型魚礁設置事業	21地区	1,000	魚類	
	人工礁造成事業	1地区	426	魚類	1地区繰越
	小規模増殖場造成事業	2地区	200	エゾハフンウニ	
	大規模増殖場造成事業	2地区	1,396	エゾアワビ・エゾハフンウニ	1地区繰越
第2次沿岸漁場 整備開発計画 (S57～S62)	並型魚礁設置事業	15地区	112	魚類	
	大型魚礁設置事業	21地区	1,152	魚類	
	人工礁造成事業	2地区	649	魚類	2地区繰越
	小規模増殖場造成事業	6地区	595	エゾアワビ・エゾハフンウニ・ヤリカ	
	大規模増殖場造成事業	2地区	934	エゾハフンウニ	1地区繰越
第3次沿岸漁場 整備開発計画 (S63～H5)	大型魚礁設置事業	19地区	1,483	魚類	
	人工礁造成事業	2地区	626	魚類	
	地先型増殖場	7地区	1,519	エゾアワビ・エゾハフンウニ・リシリコンブ	1地区繰越
	広域型増殖場	3地区	599	ヤリカ	1地区繰越
第4次沿岸漁場 整備開発計画 (H6～H13)	大型魚礁設置事業	37地区	4,628	魚類	
	地先型増殖場	17地区	2,010	エゾハフンウニ・リシリコンブ	1地区重複
	広域型増殖場	12地区	4,164	ヤリカ・ミスダコ	1地区重複
	広域漁場整備事業	1地区	716	魚類	
	地域水産物供給基盤整備事業	2地区	278	エゾハフンウニ・ヤリカ	継続1地区
総計	—	183地区	22,606	—	—

水産基盤整備事業(漁場)・沿岸漁場整備開発事業の実施位置

凡例		番号	
沿岸漁場整備開発事業	人工礁漁場造成事業	●	1~3
	大型魚礁設置事業	●	4~12
	並型魚礁設置事業	●	13~18
	大規模増殖場造成事業	●	19~21
	幼稚仔保育場造成事業	●	22~23
	小規模増殖場造成事業	●	24~29
	地先型増殖場造成事業	●	30~46
	広域型増殖場造成事業	●	47~50
水産基盤整備事業	魚礁施設	○	
	増殖施設	△	
	水産環境整備事業(増殖場)	◎	
農山漁村地域整備交付金	増殖施設	□	



番号	事業年度	地区名	対象魚種
1	S54 ~ S58	留萌北部地区	根付魚類
2	S58 ~ H3	小平地区	根付魚類
3	S61 ~ H5	留萌中部地区	根付魚類
4	S61 ~ S55	増毛地区	根付魚類
5	S54 ~ S60	留萌地区	根付魚類
6	S51 ~ S57	小平地区	根付魚類
7	S53 ~ S55	苦前地区	根付魚類
8	S51 ~ S52	羽幌地区	根付魚類
9	S56 ~ H12	天売・焼尻地区	根付魚類
10	S51 ~ H12	初山別地区	根付魚類
11	S55 ~ H12	遠別地区	根付魚類
12	S52 ~ H11	天塩地区	根付魚類
13	S51 ~ S60	留萌地区	根付魚類
14	S53 ~ S58	小平地区	根付魚類
15	S60 ~ S62	羽幌地区	根付魚類
16	S55 ~ S58	焼尻地区	根付魚類
17	S55 ~ S58	遠別地区	根付魚類
18	S51 ~ S58	天塩地区	根付魚類
19	S53 ~ S56	天売・焼尻地区	エゾアワビ
20	S54 ~ S59	増毛地区	エゾバフンウニ
21	S60 ~ H2	留萌・小平地区	エゾバフンウニ
22	S54	三治地区	エゾバフンウニ
23	S56	留萌市7ツツリ地区	エゾバフンウニ
24	S58	鬼鹿地区	エゾバフンウニ
25	S59	小平秀浦地区	エゾバフンウニ
26	S60	増毛地区	エゾアワビ
27	S61	増毛野塚地区	エゾアワビ
28	S61 ~ S62	天売・焼尻地区	ヤリイカ
29	S62	増毛阿分地区	エゾアワビ
30	S63	増毛弁天地区	エゾアワビ
31	H元	増毛コナカイ地区	エゾバフンウニ
32	H元 ~ H4	焼尻・天売地区	エゾバフンウニ
33	H2 ~ H3	増毛信砂地区	エゾバフンウニ
34	H4	増毛雄冬地区	エゾバフンウニ
35	H3 ~ H5	小平・苦前地区	リシリヨンプ
36	H5 ~ H6	留萌南部地区	エゾバフンウニ
37	H6 ~ H7	増毛地区	エゾバフンウニ
38	H7	苦前・小平地区	リシリヨンプ
39	H7 ~ H8	小平・苦前地区	エゾバフンウニ
40	H8 ~ H9	鬼鹿・苦前地区	リシリヨンプ
41	H8 ~ H9	簗別・倉籠地区	エゾバフンウニ
42	H9	臼谷地区	エゾバフンウニ
43	H5 ~ H10	羽幌地区	エゾバフンウニ
44	H10 ~ H11	岩屋・阿分地区	エゾバフンウニ
45	H11	力基地区	リシリヨンプ
46	H12 ~ H13	増毛署別地区	エゾバフンウニ
47	S63	豊岬地区	ヤリイカ
48	H2 ~ H4	初山別地区	ヤリイカ
49	H5 ~ H6	初山別栄地区	ヤリイカ
50	H7 ~ H9	留萌中部地区	ヤリイカ
51	H8 ~ H9	苦前・羽幌地区	ミスダコ
52	H9	留萌北部地区	ミスダコ
53	H9 ~ H10	留萌・小平地区	ミスダコ
54	H9 ~ H10	増毛地区	ミスダコ
55	H10 ~ H11	新留萌北部地区	ミスダコ
56	H10 ~ H11	羽幌地区	ミスダコ
57	H10 ~ H11	羽幌・初山別地区	ヤリイカ
58	H11	小平・留萌地区	ミスダコ
59	H11	新増毛地区	ミスダコ
60	H12 ~ H13	新羽幌地区	ミスダコ

※水産基盤整備事業以降の番号については、P16 参照

2 沿岸漁業構造改善事業及び栽培等関連補助事業

(1) 事業の変更

S37	S38	S39	S40	S41	S42	S43	S44	S45	S46	S47	S48	S49	S50	S51	S52	S53	S54	S55	S56	S57	S58	S59	S60	S61	S62	S63	H元	H2	H3	H4	H5	H6	H7	H8	H9	H10	H11	H12	H13	H14	H15	H16	H17	H18	H19	H20	H21	H22	H23	H24
<p>○漁業基本施設の整備、漁場改良等の補助事業としてS37～現在まで実施。</p>																																																		
<p>※平成17年度国補助事業の交付金化により、地域計画(マスタープランなど)に基づく事業実施から、単年度毎(合併・認定・衛生管理の計画承認などの各条件有り)の事業となった。(H17～国名称:強い水産業づくり交付金、H18～道補助事業名:水産業振興構造改善事業)</p>																																																		
<p>第1次沿岸漁業構造改善対策事業 (S37～S47)</p>														<p>第2次沿岸漁業構造改善対策事業 (S48～S57)</p>																																				
<p>(留萌管内の主な沿岸構事業内容) 水産荷さばき施設、製氷冷蔵施設、漁船漁具保全施設、築いそ、増養殖場造成改良事業など</p>														<p>新沿岸漁業構造改善対策事業(前期対策)(S54～S62) (S63～H5)</p>																																				
<p>沿岸漁業漁村振構造改善事業 (H12～H13) 漁業経営構造改善事業(H14～H16)</p>														<p>沿岸漁業活性化構造改善事業 (H6～H11)</p>																																				
<p>強い水産業づくり交付金(H17～) (道は補助事業:H18～水産業振興構造改善事業)</p>																																																		
<p>○国費補助事業)※H18からは税源移譲により道単補助事業となりました</p>																																																		
<p>(道単補助事業)</p>														<p>日本海地域沿岸漁業特別振興対策事業 (S43～S54)</p>																																				
<p>留萌～檜山 ・S58・8から利尻町、東利尻町、礼文町追加</p>														<p>日本海漁業振興特別対策事業 (S59～H4)</p>																																				
<p>留萌管内の主な道単事業内容) アワビ人工種苗購入、ヒラメ・クロソイ中間育成、流通加工機器など</p>														<p>日本海地域の養殖・漁場の改良造成を重点(稚内市～福島町)。 ・S60知内町～樺法華村追加、S62.7日本海地域の事業一本化。</p>																																				
<p>沿岸資源増大特別対策事業(S49～S54) ・全道一円</p>														<p>新日本海漁業振興特別対策事業 (H5～H14)</p>																																				
<p>沿岸漁業振興特別対策事業(S55～S62.7) ・全道一円～S62.7まで</p>														<p>北海道いさぎ浜づくり事業(H9～H14)</p>																																				
<p>沿岸漁業生産増大特別対策事業(S62.7～H8) ・S62.7日本海地域と地区分離(南茅部町～猿払村)</p>														<p>北海道政策総合補助金(H13～) 浜の改革推進事業(H15～19) 漁業振興設備等整備事業(H20～) 浜の雇用促進事業(H15～H18)</p>																																				
<p>栽培等関連補助事業</p>														<p>栽培漁業地域展開事業(H12～)</p>																																				
<p>(留萌管内の主な事業内容) ウニ種苗購入、ヒラメ中間育成、害敵駆除など</p>														<p>日本海特定海域栽培漁業定着強化事業(H2～H11) ・道が策定する特定地域の「地域増養殖総合推進計画」に基づき市町村等が行う栽培関連施設整備や技術者養成、協議会の設置、漁場の管理、種苗の育成管理などが対象。</p>																																				
<p>※国費事業については何度か名称(制度)変更あり。上記名称は道の事業名称となっております。 (H17国事業名:強い水産業づくり交付金)</p>														<p>・H12～日本海地域栽培漁業展開促進事業(地域増養殖総合推進計画)に基づき、海域特性に応じた種苗生産・中間育成・放流・漁場管理等が対象)と湖沼性ニシン栽培漁業定着事業の2事業化。</p>																																				

(2) 沿岸漁業漁村振興構造改善事業(道事業名、国費は漁業経営構造改善事業) (単位:円)

事業年度	事業種目	補助事業者(事業主体)	事業費	補助金	摘要
19	水産物供給基盤施設等整備事業	苫前町 (北るもい漁協)	512,795,850	244,188,000	製氷貯氷冷蔵冷凍施設RC造2階建1,952.99m ² 、製氷13.77t/日、貯氷315t、冷蔵363t、冷凍10t
19	燃油高騰対策関連施設整備事業	羽幌町 (北るもい漁協)	10,689,000	5,090,000	陸電施設一式(配線延長830m、コンセント設備63箇所)

※市町村付帯事務費を含む

(3) 浜の雇用促進事業 (単位:円)

事業年度	事業種目	補助事業者(事業主体)	事業費	補助金	摘要
18	浜の雇用促進事業	遠別町 (遠別漁協)	5,040,000	2,400,000	鮭用全自動ヘッドカッター1台

(4) 浜の改革推進事業 (単位:円)

事業年度	事業名(細目)	補助事業者(事業主体)	事業費	補助金	摘要
16	漁業新技術導入事業	天塩町 (北るもい漁協)	8,715,000	4,150,000	しじみ貝殺菌洗浄機導入(オゾン発生装置、滅菌層、エア曝気装置等)
	漁業新技術導入事業	代表 増毛漁協 (増毛漁協) (新星マリン漁協)	6,171,499	2,940,000	増毛(発酵加工品入り10t型石籠8個製作設置、生態調査一式)、新星マリン(餌料用コンブ養殖施設一式)
17	漁業新技術導入事業	増毛町 (増毛漁協)	4,521,942	2,150,000	発酵加工品入り鉄籠製作・設置(発酵加工品1基当たり1.2t×8基)
18	漁業新技術導入事業	羽幌町 (北るもい漁協)	41,790,000	19,900,000	鉄骨架台プレハブ式自動製氷貯氷施設38.5m ² 、製氷5t/日、貯氷10t)
	共同化・協業化促進事業	苫前町 (北るもい漁協)	44,976,225	21,410,000	ホタテ種苗関連機器(L型コンベア2台、稚貝投入コンベア7台、稚貝選別機8台、丸かご振るい装置1台、フォークリフト8台)
	共同化・協業化促進事業	苫前町 (北るもい漁協)	5,552,085	2,640,000	漁船用小型無線機23台
	共同化・協業化促進事業	増毛町 (増毛漁協ほたて部会 管別共同洗浄会)	9,000,000	4,470,000	ホタテ洗浄機器等(ロータリースクリーン1台、プレハブ1棟19.44m ² 、側溝・集水樹等一式)
19	漁業新技術導入事業	天塩町 (北るもい漁協)	8,904,000	4,240,000	オムニミキサー1台、既設ベルトコンベア改善等
	漁業新技術導入事業	遠別町 (遠別漁協)	6,300,000	3,000,000	プレハブ式自動製氷貯氷施設8.5m ² 、製氷1t/日、貯氷1t)
	漁業新技術導入事業	初山別村 (北るもい漁協)	9,948,750	4,730,000	活魚水槽5槽、生物濾過槽1槽、海水冷却装置等一式
	共同化・協業化促進事業	小平町 (新星マリン漁協)	54,312,300	25,860,000	ホタテ養殖施設一式(養殖幹綱126本、養殖根綱318本、アンカー66丁)

※平成16年度より地域政策総合補助金の1メニューとして実施

(5) 地域政策総合補助事業（漁業振興設備等整備事業）

(単位：円)

事業年度	事業名	補助事業者（事業主体）	事業費	補助金	事業内容
20	貯氷・冷蔵設備整備事業	羽幌町 (北るもい漁協)	74,924,850	35,100,000	冷蔵保管品の拡充や氷搬出の迅速化を図るため、施設の改築及び機械等を整備する。
21	漁船上架施設整備事業	羽幌町 (北るもい漁協)	53,025,000	25,200,000	全ての漁船が安全で効率的に上架できるようにするため、新型の上架施設を整備する。
	農林水産物処理加工工場衛生管理施設整備事業	遠別町 (遠別漁協)	14,700,000	6,800,000	水産加工施設に原魚を仮置保管する施設がないため、衛生管理型の保管施設を整備する。
22	北るもい漁業協同組合 苫前支所衛生管理型（定温） 荷捌所整備事業	苫前町 (北るもい漁協)	58,348,500	27,500,000	雪冷熱を利用した衛生管理と鮮度保持を徹底した施設の整備を行う。
23	増毛漁業協同組合市場施設整備事業	増毛町 (増毛漁協)	87,056,817	32,800,000	漁獲物の品質や衛生管理の向上を図るため、施設の改良を実施する。
	漁業加工新技術導入事業	初山別村 (北るもい漁協)	2,362,500	900,000	地域加工対象魚類の拡大を図るため、加工用機械を整備する。
	遠別漁港屋根付岸壁電気工事事業	遠別町 (遠別漁協)	11,025,000	5,000,000	新設された屋根付岸壁に、漁労活動に必要な電気設備を設置する。
24	水産物加工機械導入事業	初山別村 (北るもい漁協)	2,355,150	1,000,000	地域加工対象魚類の拡大を図るため、加工用機械を整備する。
	平成24年度パンケ沼覆砂事業	天塩町 (北るもい漁協)	12,997,864	6,200,000	しじみ漁場であるパンケ沼の底質環境改善のため、覆砂を実施する。

(6) 栽培漁業地域展開事業

(単位：円)

事業年度	事業種目	事業細目	補助事業者（事業主体）	事業費	補助金	摘要
12	日本海地域栽培漁業展開促進事業	育成強化費	留萌市（留萌管内ひらめ資源増大対策協議会）	2,445,346	948,000	ヒラメ中間育成経費
			留萌市	488,785	195,000	クロソイ種苗生産委託10,000尾中間育成経費
			増毛町	678,930	226,000	クロソイ種苗生産委託5,000尾中間育成経費
			苫前町（苫前漁協）	1,350,000	540,000	ウニ種苗購入93,750粒
			小平町（小平漁協）	2,140,320	856,000	ウニ種苗購入137,200粒
			留萌市（留萌漁協）	2,140,320	856,000	ウニ種苗購入137,200粒
			増毛町（増毛漁協）	1,070,160	428,000	ウニ種苗購入68,600粒
13	日本海地域栽培漁業展開促進事業	育成強化費	留萌市（留萌管内ひらめ資源増大対策協議会）	2,665,221	948,000	ヒラメ中間育成経費
			留萌市	857,632	343,000	クロソイ種苗生産委託20,000尾中間育成経費
			増毛町	669,642	267,000	クロソイ種苗生産委託10,000尾中間育成経費
14	日本海地域栽培漁業展開促進事業	育成強化費	留萌市（留萌管内ひらめ資源増大対策協議会）	2,599,928	948,000	ヒラメ中間育成経費
15	日本海地域栽培漁業展開促進事業	育成強化費	留萌市（留萌管内ひらめ資源増大対策協議会）	1,859,350	743,000	ヒラメ中間育成経費
16	日本海地域栽培漁業展開促進事業	育成強化費	留萌市（留萌管内ひらめ資源増大対策協議会）	2,073,340	829,000	ヒラメ中間育成経費
17	日本海地域栽培漁業展開促進事業	育成強化費	留萌管内栽培漁業推進協議会	1,090,705	436,000	ヒラメ中間育成経費
18	日本海地域栽培漁業展開促進事業	育成強化費	留萌管内栽培漁業推進協議会	1,868,064	948,000	ヒラメ中間育成経費
19	栽培漁業地域展開事業	育成強化費	留萌管内栽培漁業推進協議会	1,695,336	678,000	ヒラメ中間育成経費

3 漁村整備関連事業

(1) 漁村総合整備事業

① 漁業集落環境整備事業

(単位：円)

実施年度	事業主体	事業種目	総事業費	国庫補助金額	実施内容
5~6	苫前町	漁業集落道整備 緑地広場施設整備	74,519,054	37,130,000	漁業集落道 L=144.17m 緑地広場 A=10,562㎡
9	苫前町	緑地広場施設整備	6,720,000	3,360,000	設計委託一式
9	苫前町	緑地広場施設整備 用地整備	43,097,164	21,548,000	用地整備・緑地広場 A=3,390㎡ 遊具施設
10	苫前町	緑地広場施設整備	2,184,000	1,092,000	設計委託一式
10	苫前町	緑地広場施設整備	30,856,863	15,428,000	緑地広場 A=6,748㎡
11	苫前町	緑地広場施設整備 用地整備	17,673,031	8,826,000	用地整備・緑地広場 A=3,390㎡ 便所棟 1棟

② 漁港環境整備事業

(単位：円)

実施年度	事業主体	事業種目	総事業費	国庫補助金額	実施内容
12	遠別町	植栽休憩施設整備	2,887,500	1,443,000	設計委託一式
12	遠別町	植栽休憩施設整備	31,500,000	15,750,000	植栽・休憩施設 A=2,600㎡
12	苫前町	用地整備	89,748,709	44,868,000	用地整備 A=27,379㎡
12 ゼロ国債	苫前町	植栽・親水施設整備 休憩所設計委託	63,804,915	31,891,000	植栽 A=7,670㎡、遊歩道 A=2,320㎡ 設計委託一式
14	苫前町	植栽・親水施設 その他整備	59,657,380	29,828,000	植栽 A=13,400㎡、遊歩道 A=2,320㎡ その他整備 一式
15	苫前町	休憩所整備 安全情報伝達施設整備	85,715,983	41,924,000	休憩所=332.3㎡、屋外拡声装置一式 インターロッキングブロック舗装A=1,090㎡
16	苫前町	休憩所整備 親水施設整備	54,803,442	27,401,000	休憩所 A=1,100㎡ 親水施設 A=8,500㎡

(2) 漁港漁村活性化対策事業

(単位：円)

実施年度	事業主体	事業種目	総事業費	国庫補助金額	実施内容
12	苫前町	美化・利用整序促進 施設整備	10,756,895	5,377,000	便所棟 2棟
12	小平町	漁港環境改善推進施設 整備	20,422,500	10,211,000	コンクリート被覆 A=1,846㎡
13	初山別村	美化・利用整序促進 施設設計委託	3,941,500	1,970,000	設計委託一式
13	初山別村	美化・利用整序促進 施設整備	75,993,000	37,996,000	公園整備
13	増毛町	美化・利用整序促進施設整備 漁港環境改善推進施設整備	16,986,071	8,492,000	便所棟 1棟 給水施設整備

(3) 元気な漁村づくり推進事業

(単位：円)

実施年度	事業主体	事業種目	総事業費	国庫補助金額	実施内容
13	増毛町	地域資源の利活用推 進	1,660,000	830,000	ホームページ・パンフレット作成

4 道単独漁港整備・維持補修事業（平成24年度）

(1) 漁港整備事業（浚渫）

（単位：千円）

市町村名	漁港名	事業内容		事業費
遠別	遠別	-3.5m航路	A=2,280m ² 、V=3,230m ³	9,933
初山別村	初浦	-3.5m航路	A=830m ² 、V=2,410m ³	15,503
留萌市	三泊	-2.0m泊地	転石除去 2個	672
	礼受	防砂堤	A=1,890m、V=2,040m ³	7,223

(2) 漁港整備事業

（単位：千円）

市町村名	漁港名	事業内容		事業費
初山別村	初浦	第2外防波堤	標識灯（3m対波浪型太陽電池式）1基	5,042
羽幌町	前浜	道路（法面）	法面工 特殊かご A=180m ² U型側溝 L=20m	7,148
		船揚場	係船環 16本 （φ16mm 経120mm後付用）	349
		浮標灯	電池交換	189
小平町	鬼鹿	-4.0m航路	浚渫・土捨工 A=1,630m ² V=2,500m ³	2,418

(3) 漁港維持補修事業

（単位：千円）

市町村名	漁港名	事業内容		事業費
遠別町	遠別	道路	側溝 L=16.2m	800
初山別村	初浦	道路	側溝 L=17m	775
羽幌町	前浜	浮標灯	浮標灯 1基 （φ50係留索交換（アンカーシャックル含む））	2,573
小平町	鬼鹿	-4.0m航路	浚渫・土捨工 A=100m ² V=94m ³	486
		道路	舗装補修 A=40m ²	534
		用地（養殖用作業施設用地）	用地補修 A=39m ² （As舗装）	102
	臼谷	道路	路盤補修 4.0m ² 舗装 4.0m ²	144
留萌市	礼受	標識灯	標識等補修 3基 （外防波堤 2基、防砂堤 1基）	1,439
増毛町	別苺	標識灯	標識灯補修 1基 （灯ろう、制御器、蓄電池等交換）	1,377
	雄冬	浮標灯	浮標灯 2基（太陽電池式）	935

5 さけ・ます増殖事業

(1) 魚道設置事業（北海道単独事業）

年度	町名	河川名	設置場所	工作物	備考
53	増毛町	信砂川	増毛郡増毛町大字舎熊村	砂防ダム	保護水面
	計	1件			

(2) さけ・ます通路整備事業（魚道設置工事）

(単位：千円)

年度	町名	河川名	設置場所	工事費	工作物	備考
54	増毛町	暑寒別川	増毛郡増毛町大字別荘	52,840	砂防ダム	保護水面
	〃	〃	〃			
	〃	信砂川	増毛郡増毛町大字舎熊村	10,900	〃	〃
	計	3カ所		63,740		
55	増毛町	暑寒別川	増毛郡増毛町大字暑寒沢村字ショカンベツ	32,230	砂防ダム	保護水面
	〃	〃	〃	34,250	〃	〃
	計	2カ所		66,480		
56	増毛町	暑寒別川	増毛郡増毛町大字暑寒沢村字ショカンベツ	22,850	砂防ダム	保護水面
	〃	箸別川	増毛郡増毛町大字舎熊村	4,880	頭首工	
	計	2カ所		27,730		
58	小平町	小平薬川	留萌郡小平町住吉54-4	6,900	床止工	
	計	1カ所		6,900		
59	小平町	小平薬川	留萌郡小平町住吉80-1	6,900	床止工	
	計	1カ所		6,900		
60	羽幌町	築別川	苫前郡羽幌町字上築	5,900	頭首工	
	計	1カ所		5,900		
61	小平町	小平薬川	留萌郡小平町字富里871	2,400	床止工	
	計	1カ所		2,400		
4	増毛町	箸別川	増毛郡増毛町大字舎熊村	23,793	砂防ダム	
	計	1カ所		23,793		

(3) さけ・ます増殖施設整備事業

(単位：千円)

年度	町名	河川名	事業主体名	事業量	事業費	備考
10	増毛町		増毛町	除塵機及び上屋	11,550	信砂川
	計	1件			11,550	

(4) さけ・ます親魚捕獲・採卵実績

① さけ

(単位：尾、千粒)

河川名	増殖河川区分	区分	H 19年度	H 20年度	H 21年度	H 22年度	H 23年度
天塩川	捕獲採卵河川	親魚捕獲尾数	76,136	38,395	51,935	101,625	62,542
		採卵数	33,602	20,875	21,577	14,518	28,324
遠別川	捕獲採卵河川	親魚捕獲尾数	27,164	18,142	18,103	32,177	62,651
		採卵数	10,767	16,748	8,348	13,092	15,436
羽幌川	補完河川 (不足時採卵)	親魚捕獲尾数	—	—	—	—	—
		採卵数	—	—	—	—	—
小平薬川	補完河川 (不足時採卵)	親魚捕獲尾数	—	—	—	—	—
		採卵数	—	—	—	—	—
信砂川	補完河川 (常時採卵)	親魚捕獲尾数	9,246	9,347	17,366	13,480	15,156
		採卵数	3,210	6,366	12,035	11,060	11,532
暑寒別川	捕獲採卵河川	親魚捕獲尾数	19,125	12,109	25,048	16,286	21,862
		採卵数	9,740	10,545	13,795	14,476	19,743
合 計		親魚捕獲尾数	131,671	77,993	112,452	163,568	162,211
		採卵数	57,319	54,534	55,755	53,146	75,035

② さくらます

(単位：尾、千粒)

河川名	区分	H 19年度	H 20年度	H 21年度	H 22年度	H 23年度
天 塩 川	親魚捕獲尾数	—	—	—	—	—
	採卵数	—	—	—	—	—
風 連 別 川	親魚捕獲尾数	—	—	—	—	—
	採卵数	—	—	—	—	—
信 砂 川	親魚捕獲尾数	975	517	—	—	—
	採卵数	—	—	—	—	—
暑 寒 別 川	親魚捕獲尾数	—	—	—	—	—
	採卵数	—	—	—	—	—
合 計	親魚捕獲尾数	975	517	—	—	—
	採卵数	—	—	—	—	—

(5) さけ・ます放流実績

① さけ

(単位：千尾)

河川名	H 19 年度 (H20放流)	H 20 年度 (H21放流)	H 21 年度 (H22放流)	H 22 年度 (H23放流)	H 23 年度 (H24放流)
天塩川	16,676	16,204	14,301	14,557	14,648
遠別川	4,922	4,100	5,570	4,923	4,823
風連別川	1,103	699	715	910	700
羽幌川	1,808	1,803	1,798	1,960	1,704
小平薬川	1,122	699	977	2,415	2,030
信砂川	4,605	4,423	4,293	5,051	6,116
暑寒別川	8,358	8,001	8,073	10,861	9,254
天塩港	600	900	898	733	900
豊岬漁港	—	300	336	219	300
苫前漁港	350	300	330	288	301
鬼鹿漁港	—	300	—	—	—
礼受漁港	719	600	636	537	613
別刈漁港	—	377	711	600	621
雄冬漁港	720	600	397	535	622
合計	40,983	39,306	39,035	43,589	42,632

② さくらます

(単位：千尾)

河川名	H 19 年度 (H20放流)	H 20 年度 (H21放流)	H 21 年度 (H22放流)	H 22 年度 (H23放流)	H 23 年度 (H24放流)
天塩川	—	—	—	—	—
遠別川	—	—	—	—	—
風連別川	9	9	9	9	—
初山別川	—	—	—	—	—
築別川	—	—	—	—	—
羽幌川	—	—	—	—	—
古丹別川	—	—	—	—	—
小平薬川	—	—	—	—	—
信砂川	—	—	—	—	—
暑寒別川	—	—	—	—	—
合計	9	9	9	9	0

※放流尾数は前年度採卵の0+秋放流、1+春放流、当年度採卵の0+春放流分の合計

(6) 海面漁業調整規則第42条に基づく河口付近におけるさけ・ますの採捕禁止区域

河川名	区 域				沖 合	禁止期間
	河 川 口		沖 合 方 位			
	左 岸	右 岸	左 方	右 方		
天 塩 川	天塩郡天塩町字サラキシ国土地理院三角点天塩の位置	天塩郡幌延町字浜里番外地地先に知事が建設した標柱の位置	256.25	256.25	2,000	5月1日から11月30日まで
遠 別 川	天塩郡遠別町字富士見32番の1地先に知事が建設した標柱の位置	天塩郡遠別町字北浜326番の2地先に知事が建設した標柱の位置	263.00	263.00	500	8月20日から11月30日まで
風連別川	苫前郡初山別村字豊岬167番の1地先に知事が建設した標柱の位置	苫前郡初山別村字豊岬244番地先に知事が建設した標柱の位置	288.00	283.00	300	5月1日から8月31日まで
信 砂 川	増毛郡増毛町舎熊984番の6地先に知事が建設した標柱の位置	増毛郡増毛町阿分236番の2地先に知事が建設した標柱の位置	303.30	303.30	500	5月1日から11月30日まで
暑 寒 別 川	増毛郡増毛町別苺9番の6地先に知事が建設した標柱の位置	増毛郡増毛町栄町68番の3地先に知事が建設した標柱の位置	308.00	329.00	500	

(7) 保護水面

○信砂川（区域指定 昭和45年11月30日 農林省告示第1767号）

次に掲げる基点アと基点イとを結ぶ線から上流の信砂川本支流の区域

基点ア 増毛郡増毛町大字阿分村字信砂309番地地先信砂川右岸に知事が建設した標柱の位置

基点イ 増毛郡増毛町大字舎熊村字ヒコベ613番地地先信砂川左岸に知事が建設した標柱の位置



○暑寒別川（区域指定 昭和50年8月14日 農林省告示第823号）

次に掲げる基点アと基点イとを結ぶ線から上流の暑寒別川本支流の区域

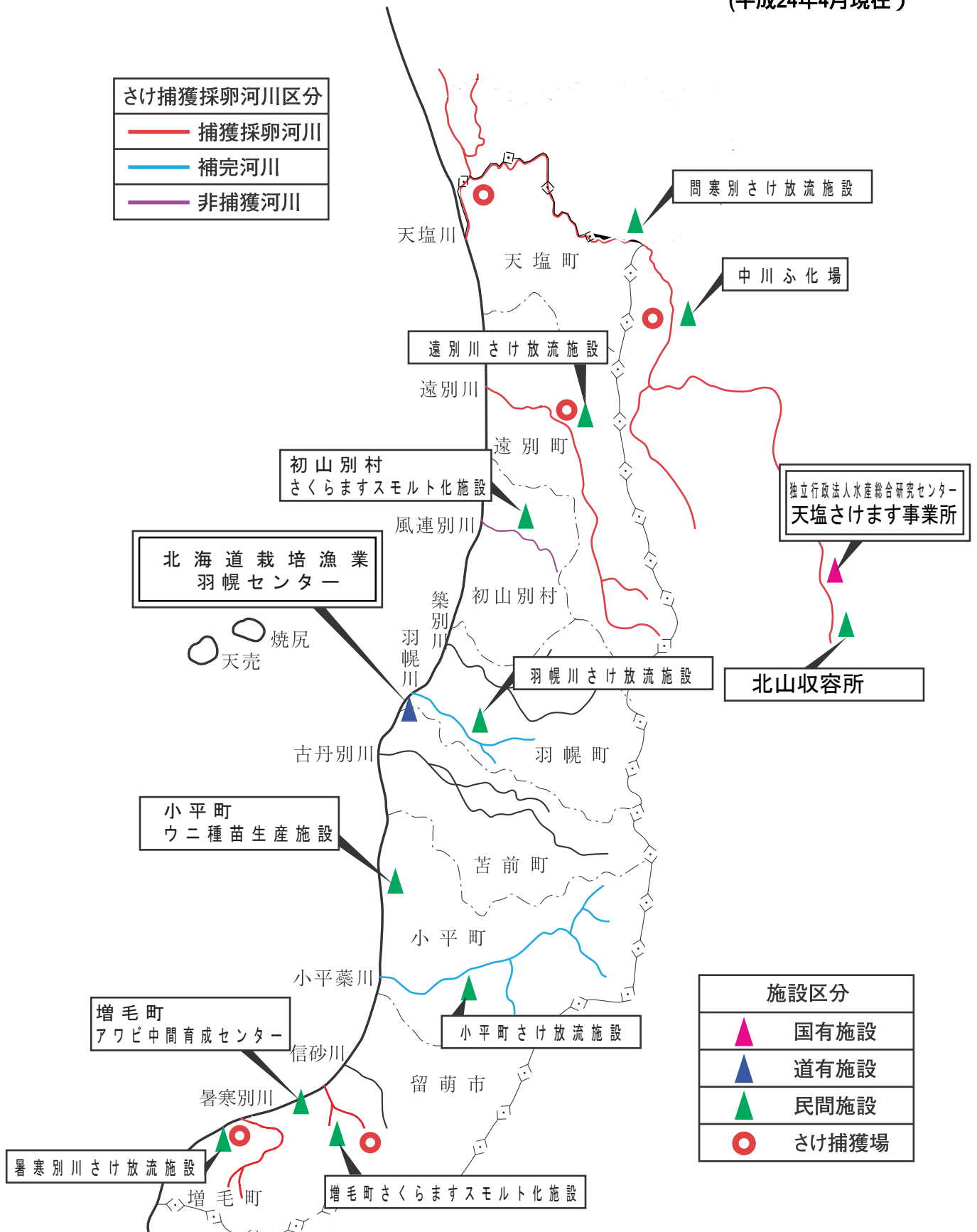
基点ア 増毛郡増毛町大字増毛村75番地地先暑寒別川右岸に知事が建設した標柱の位置

基点イ 増毛郡増毛町大字別苺村字古茶内1の3番地地先暑寒別川左岸に知事が建設した標柱の位置



栽培等関連施設位置図

(平成24年4月現在)



6 漁業協同組合組織緊急再編対策事業

(単位：千円)

実施年度	事業種目	事業主体	事業費	補助金	摘要
14	漁協マーケティング等強化事業	留萌漁業協同組合	31,815	20,200	財務システム整備一式
16	漁協マーケティング等強化事業	北るもい漁業協同組合	60,900	38,666	財務システム整備一式

7 地域政策推進事業

(単位：円)

事業名	実施年度	事業内容	事業費
しじみ貝資源保護対策事業	15	・しじみ資源環境対策委員会支援 ・赤サビ対策実証試験 ・アオコ対策事業	5,338,781
	16	・浮遊幼生着底調査 ・しじみ種苗生産 ・塩分楔遡上調査 ・しじみ資源環境調査のまとめと方向性検討	5,084,553
しじみ貝資源環境調査事業	17	・浮遊幼生着底調査 ・しじみ種苗生産 ・塩分楔遡上調査 ・しじみ資源環境調査のまとめと方向性検討	5,338,781
留萌おさかな販路拡大事業	15	・消費動向調査 ・P R活動 ・協議会支援	1,910,591
	16	・消費動向調査 ・P R活動 ・協議会支援	2,344,476
	17	・消費動向調査 ・P R活動 ・協議会支援	1,906,983
留萌おさかなブランド化推進事業	18	・流通実態調査 ・ブランド化対策への取組	1,845,191

8 流通等関連補助事業

(1) みなとまち水産加工振興事業

(単位：円)

事業年度	事業種目	事業主体	事業費	補助金	摘要
19	みなとまち水産加工振興事業	遠別漁業協同組合	1,681,043	750,000	・新製品開発 ・ホームページ作成

(2) 道産水産物ブランド化推進事業

(単位：円)

事業年度	事業種目	事業主体	事業費	補助金	摘要
20	道産水産物ブランド化推進事業	留萌管内お魚普及協議会	3,363,490	1,560,000	エビブランド化対策

9 金融対策事業

(1) 漁業近代化資金（融資承認額）

（上段：件数 下段：金額（千円））

内訳 年度 (組合名)	個 人 施 設								共 同 利 用 施 設	合 計
	1 号			2 号	3 号	4 号	5 号	計		
	20トン 未 満	20トン 以 上	計							
44～10	2,498 8,655,925	24 527,700	2,522 9,183,625	255 699,884	102 140,260	2,413 2,984,117	11 48,100	5,303 13,055,986	67 1,223,960	5,370 14,279,946
11	34 225,430	1 2,000	35 227,430	1 5,600	3 3,860	33 96,300		72 333,190	6 38,520	78 371,710
12	25 330,330		25 330,330	1 2,300	4 5,900	32 75,960		62 414,490	5 123,500	67 537,990
13	21 253,280		21 253,280	1 2,180	2 2,200	38 102,520		62 360,180		62 360,180
14	20 319,800		20 319,800	3 11,100	6 9,350	32 92,470		61 432,720	4 124,800	65 557,520
15	26 288,900		26 288,900		1 350	38 99,470		65 388,720	3 217,600	68 606,320
16	26 245,390		26 245,390	10 28,860	2 4,500	32 65,850		70 344,600	3 44,000	73 388,600
17	29 405,380	1 83,700	30 489,080	6 17,840	3 4,650	36 97,550		75 609,120	1 3,400	75 609,120
18	26 431,380		26 431,380	5 32,860	5 8,500	29 98,120		65 570,860		65 570,860
19	31 693,290		31 693,290	6 47,300	1 2,350	29 96,090		67 839,030	2 88,600	67 839,030
20	26 293,970		26 293,970	6 14,110	4 7,950	33 90,800		69 406,830	1 20,000	69 406,830
21	21 154,610		21 154,610	3 8,370	4 7,830	24 63,090		52 233,900	3 102,000	52 233,900
22	20 290,580		20 590,580		6 10,790	23 57,180		49 358,550	1 10,000	50 368,550
23	遠 別									
	北 る も い	8 173,600		8 173,600		4 10,800	4 38,500	16 222,900		16 222,900
	新 星 マ リ ン					4 4,800	13 38,840	17 43,640	1 6,500	18 50,140
	増 毛	2 10,000		2 10,000		1 3,000	7 18,900	10 31,900	1 10,000	11 41,900
	合 計	10 183,600		10 183,600		9 18,600	24 96,240	43 298,440	2 16,500	45 314,940

(2) 沿岸漁業改善資金

(単位：千円)

年	漁協	遠別		北るもい		新星マリン		増毛		計	
		件数	融資額	件数	融資額	件数	融資額	件数	融資額	件数	融資額
55～9		22	40,440	155	308,897	84	168,243	3	3,850	264	521,430
10		3	3,000	3	11,500	0	0			6	14,500
11				4	2,280	0	0			4	2,280
12		2	10,700	3	15,850	3	25,800			8	52,350
13				1	2,300	2	4,400			3	6,700
14				1	5,770	4	14,400			5	20,170
15				4	8,085	1	12,000			5	20,085
16						1	870	1	5,000	2	5,870
17										0	0
18		1	3,500							1	3,500
19		1	5,500							1	5,500
20		1	12,000							1	12,000
21										0	0
22				4	24,480					4	24,480
23		2	12,000	3	13,690					5	25,690

(3) 漁業経営維持安定資金

(単位：千円)

年	漁協	遠別		北るもい		新星マリン		増毛		計	
		件数	融資額	件数	融資額	件数	融資額	件数	融資額	件数	融資額
52				2	1,000	25	78,980	8	6,640	35	86,620
56				8	19,100	0	0			8	19,100
57				16	109,150	1	35,800			17	144,950
58		1	25,000	2	8,300	1	8,420			4	41,720
59				20	117,200	11	37,910			31	155,110
62						1	54,640			1	54,640
6								1	23,000	1	23,000
8		16	169,300	6	30,840					22	200,140
10						7	121,500			7	121,500
13								2	73,000	2	73,000

(4) 北海道漁業振興資金（平成23年度分）

(単位：千円)

漁協 一般資金 (着業)	遠別		北るもい		新星マリン		増毛		計	
	件数	融資額	件数	融資額	件数	融資額	件数	融資額	件数	融資額
たこ									0	0
いかつり									0	0
えびかご					2	6,000	7	28,000	9	34,000
えびこぎ							4	8,000	4	8,000
さけ定置			1	8,000			3	6,000	4	14,000
ほたて養殖			14	68,000	7	26,000	12	60,000	33	154,000
かれい刺し網									0	0
計	0	0	15	76,000	9	32,000	26	102,000	50	210,000

(5) 北海道水産加工振興資金

(単位：千円)

年 度	件 数	融 資 額
7	3	260,000
8	2	140,000
9	2	130,000
10	2	125,000
11	3	174,000
12	3	160,000
13	3	164,000
14	2	95,000
22	1	50,000
23	1	50,000

10 漁船保険加入状況・支払実績

(1) 普通損害保険（平成23年4月1日～平成24年3月31日）

区分	引 受 関 係			支 払 保 険 金 関 係		
	隻数	保険金額（千円）	徴収保険料（円）	件数	支払保険金（円）	事故率（%）
遠 別	34	496,350	7,322,902	20	8,322,655	58.8
北 る も い	364	3,712,640	59,973,951	164	24,329,312	45.1
新 星 マ リ ン	101	1,391,860	22,106,842	67	17,634,536	66.3
増 毛	179	1,353,680	21,841,139	38	20,551,123	21.2
合 計	678	6,954,530	111,244,834	289	70,837,626	42.6
前 年 対 比	99.7%	98.8%	96.1%	87.3%	52.2%	87.6%

(2) 10カ年実績

項目	引 受 関 係			支 払 保 険 金 関 係		
	隻数	保険金額（千円）	徴収保険料（円）	件数	支払保険金（円）	事故率（%）
14	793	5,468,360	100,747,857	456	61,540,689	57.5
15	774	5,642,430	104,032,103	433	42,521,388	55.9
16	752	5,957,690	108,529,806	486	101,807,720	64.6
17	745	6,220,180	110,617,790	514	124,696,678	69.0
18	725	6,448,480	114,472,332	404	66,858,625	55.7
19	707	6,904,450	123,367,756	341	59,588,702	48.2
20	690	6,917,190	116,738,414	289	47,932,137	41.9
21	680	7,041,050	115,787,309	331	135,653,500	48.7
22	694	6,987,150	116,437,461	302	74,765,004	43.5
23	678	6,954,530	111,244,834	289	70,837,626	42.6

11 漁業共済

漁業共済加入状況（平成23年4月1日～平成24年3月31日）

号別	漁業			共済				加入				実績			事故発生状況	
	漁業種類	漁協名	経営体数	加入者数	共済限度額 (千円)	共済金額 (千円)	純共済掛金 (千円)	付加共済掛金 (千円)	国庫補助額 (千円)	契約者負担額 (千円)	漁協名	事故 経営体 数	支払 共済金 (千円)			
1号	こんぶ (天然)	北るもい	1	8	5,851	5,851	775	75	589	261		1	1,689			
	小型合併	北るもい	134	134	1,370,653	1,068,177	44,000	5,554	34,294	15,260		64	41,099			
	一般底びき網 (えびけた)	北るもい・ 新星マリン・ 増毛	10	10	438,108	322,763	11,071	1,743	7,965	4,848	北るもい・ 増毛	8	41,299			
2号	一般釣り (えびかご)	北るもい・増毛	17	17	1,413,081	579,023	12,106	4,053	8,802	7,357		7	23,010			
	中型合併	北るもい	3	3	58,158	31,061	1,340	224	1,005	559		2	3,711			
	さけ大型定置 (秋)	北るもい・遠別・ 新星マリン・増毛	13	13	294,677	123,846	7,193	720	4,854	3,060						
漁業施設共済	さけ・ます 定置網 (秋)	新星マリン	2	2	56,800	17,040	787	153	262	678	1	5,550				

Ⅲ 参考資料

1 第20期留萌海区漁業調整委員会委員名簿

(自：平成24年 8月 8日 ～ 至：平成28年 8月 7日)

平成25年10月現在

職名	氏名	選任区分	職業	主な役職
会長	はやし ひろ ゆき 林 博 行	学識経験	漁業	新星マリン漁業協同組合長
副会長	と もん よう いち 土 門 洋 一	公選	漁業	元北るもい漁業協同組合理事
副会長	にし の けん いち 西 野 憲 一	学識経験	漁業	増毛漁業協同組合長
職務代理者	こん たかし 今 隆	公選	漁業	北るもい漁業協同組合長
委員	くし びき みつ お 榎 引 光 夫	公選	漁業	増毛漁業協同組合理事
委員	おお た のぶゆき 太 田 信 之	公選	漁業	北るもい漁業協同組合理事
委員	まえやま のぶはる 前 山 信 春	公選	漁業	北るもい漁業協同組合理事
委員	えび な おさむ 蝦 名 修	学識経験	団体役員	北るもい漁業協同組合専務理事
委員	さか い みちあき 酒 井 倫 明	公益	地方公務員	増毛副町長
委員	たか はし てるゆき 高 橋 輝 幸	公選	漁業	遠別漁業協同組合理事
委員	いし かわ ひろし 石 川 宏	公益	地方公務員	羽幌副町長
委員	な ら きよ し 奈 良 清 志	公選	漁業	北るもい漁業協同組合総代
委員	お がわ まもる 小 河 守	学識経験	団体役員	新星マリン漁業協同組合専務理事
委員	とび し ま つるじ 飛 島 弦 二	公選	漁業	新星マリン漁業協同組合
委員	たかまつ ゆきひこ 高 松 幸 彦	公選	漁業	北るもい漁業協同組合

2 留萌管内漁業士会名簿

平成25年4月現在

役職名	氏名	漁業士の別	認定年度	所 属 漁 協
会長	かどう かずひろ 加 藤 一 裕	指導漁業士	H8	北るもい漁協(初山別)
副会長	いわさき ゆたか 岩 崎 豊	指導漁業士	H23(H6青年)	北るもい漁協(羽幌)
副会長	いし だ かず お 石 田 和 夫	指導漁業士	H19(H12青年)	増毛漁協
監事	やまだ のぶひこ 山 田 信 彦	青年漁業士	H23	新星マリン漁協(白谷)
理事	かどう たかゆき 加 藤 孝 幸	指導漁業士	H16	北るもい漁協(苫前)
会員	なか の つなのぶ 中 野 維 重	青年漁業士	H3	遠別漁協
会員	まえやま のぶ はる 前 山 信 春	指導漁業士	H6	北るもい漁協(天塩)
会員	もりや ひさ み 守 屋 久 美	指導漁業士	H9	遠別漁協
会員	かね こ ひろあき 金 子 博 明	指導漁業士	H14	新星マリン漁協(鬼鹿)
会員	さとう しんいち 佐 藤 信 一	青年漁業士	H14	北るもい漁協(苫前)
会員	かどう まさこ 加 藤 政 子	指導漁業士	H16	北るもい漁協(初山別)
会員	よねくら ひろし 米 倉 宏	指導漁業士	H16(H8青年)	新星マリン漁協(留萌)
会員	くしびき かず や 榎 引 一 也	青年漁業士	H19	増毛漁協
会員	さとう よしかず 佐 藤 佳 一	青年漁業士	H20	北るもい漁協(天塩)
会員	くすみ けい いち 楠 美 敬 一	青年漁業士	H23	北るもい漁協(羽幌)
会員	さが とも みつ 佐 賀 友 三	青年漁業士	H24	新星マリン漁協(留萌)

3 海難発生状況（留萌管内）

区分	船舶の海難（隻）										人身事故（人）						死亡・行方不明合計						
	衝突	乗揚	転覆	浸水	推進器障害	かじ事故	機関故障	火災	爆発	行方不明	運行障害	安全障害	その他	合計	全損（再掲）	死亡・行方不明		海中転落	負傷	病気	再掲	その他	合計
年別																							
平成14年			1				1					1	3				1	3					1
平成15年													0				3						2
平成16年	1	1					1	2				5			4								4
平成17年	2	1					2					5											0
平成18年												1	1				1	1	1				2
平成19年								1				1	1				3	2	1				3
平成20年			1									1	1				3	3					3
平成21年	2		1	1								4					2	1	1				0
平成22年	4	1					1					7					1	2		4	1		2
平成23年							1					2					1	1	1				2
平成24年	1	1	1	3								6		1				3					0
全道 （平成24年）	25	4	4	3	8	1	9	8		1	3	2	68	13	5	12	46	21		79	10	3	18

資料：（社）北海道漁船海難防止・水難救済センター
 稚内海上保安部交通課

4 水産課の機構及び事務分掌

平成25年4月現在

※ 留萌市の市外局番 : 0164

