

平成21年度 留萌の水産



「ひらめ底建網オーナーin遠別」の漁獲風景

北海道留萌振興局

目 次

I 水産業の概要

1	留萌支庁管内の概要	1
2	漁業経営体の概要	2～3
3	水産業協同組合の概要	4
4	漁業生産の概要	5～9
5	漁業操業の概要	10～13
6	漁船勢力の概要	14
7	遊漁船業者の営業所の所在地別登録件数	14
8	プレジャーボート等使用可能漁港一覧	15

II 水産業の振興

1-1	水産基盤整備事業	16～18
1-2	沿岸漁場整備開発事業	19～20
2	沿岸漁業構造改善事業及び栽培等関連補助事業	21～23
3	漁村整備関連事業	24
4	道単独漁港整備・維持補修事業	25
5	強い水産業づくり交付金実績(漁港関係)	25
6	さけ・ます増殖事業	26～30
7	漁業協同組合組織緊急再編対策事業	31
8	地域政策推進事業	31
9	流通等関連補助事業	31
10	金融対策事業	32～34
11	漁船保険加入状況・支払実績	35
12	漁業共済	36

III 参考資料

1	留萌海区漁業調整委員会委員名簿	37
2	留萌管内漁業士会名簿	37
3	海難発生状況	38
4	水産課の機構及び事務分掌	39

○お知らせ

・留萌支庁は、平成22年4月1日から名称が「留萌振興局」に変わりましたが、当冊子については「平成21年度版」として発行しているため、「支庁」という表現を使用しています。

・また、これまで留萌支庁管内であった幌延町が、平成22年4月1日から宗谷総合振興局管内に編入されましたが、当冊子については「平成21年度版」として発行しているため、幌延町のデータが含まれています。

I 水産業の概要

1 留萌支庁管内の概要

漁業生産基盤等の全道対比

項目		全道	支庁管内	割合	摘要
面積		約83,456.75km ²	約4,020.02km ²	4.8%	「全国都道府県市区町村別面積」(国土地理院) (平成21年10月1日現在)
海岸線		約3,050km	約194km	6.4%	
人口		5,543,556人	57,776人	1.0%	住民基本台帳 (平成21年3月31日現在)
漁業就業者	男	28,862人	932人	3.2%	2008年漁業センサス (平成20年11月1日現在)
	女	4,706人	36人	0.8%	2008年漁業センサス (平成20年11月1日現在)
	計	33,568人	968人	2.9%	2008年漁業センサス (平成20年11月1日現在)
漁業経営体		14,780経営体	534経営体	3.6%	2008年漁業センサス (平成20年11月1日現在)
沿岸組合		74組合	4組合	5.4%	北海道水産経営課調べ (平成20年8月1日現在)
港湾		42港	6港	14.3%	平成20年度北海道水産統計表 (平成20年4月1日現在)
漁港		285港	15港	5.3%	平成20年度北海道水産統計表 (平成20年4月1日現在)
漁船		30,540隻	1,160隻	3.8%	平成20年度漁船統計 (平成20年12月末現在)
漁獲高	数量	1,326,132トン	12,726トン	1.0%	平成20年北海道水産現勢
	金額	280,554百万円	7,525百万円	2.7%	平成20年北海道水産現勢

2 漁業経営体の概要

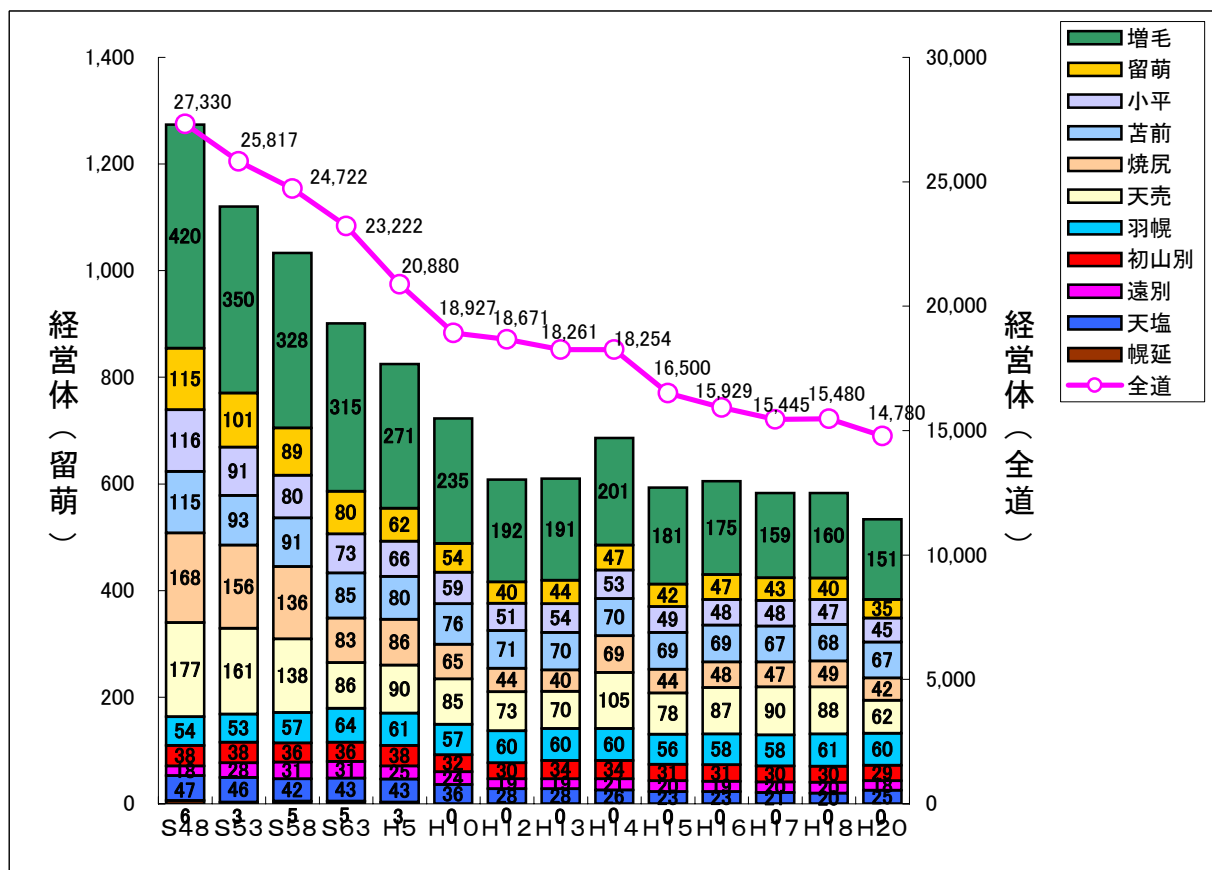
(1) 地区別経営体の推移

地区名\年	S 4 8	S 5 3	S 5 8	S 6 3	H 5	H 1 0	H 1 2	H 1 3	H 1 4	H 1 5	H 1 6	H 1 7	H 1 8	H 2 0
幌 延	6	3	5	5	3	0	0	0	0	0	0	0	0	0
天 塩	47	46	42	43	43	36	28	28	26	23	23	21	20	25
遠 別	18	28	31	31	25	24	19	19	21	20	19	20	20	18
初山別	38	38	36	36	38	32	30	34	34	31	31	30	30	29
羽 幌	54	53	57	64	61	57	60	60	60	56	58	58	61	60
天 売	177	161	138	86	90	85	73	70	105	78	87	90	88	62
焼 尻	168	156	136	83	86	65	44	40	69	44	48	47	49	42
苫 前	115	93	91	85	80	76	71	70	70	69	69	67	68	67
小 平	116	91	80	73	66	59	51	54	53	49	48	48	47	45
留 萌	115	101	89	80	62	54	40	44	47	42	47	43	40	35
増 毛	420	350	328	315	271	235	192	191	201	181	175	159	160	151
管内計	1,274	1,120	1,033	901	825	723	608	610	686	593	605	583	583	534
全 道	27,330	25,817	24,722	23,222	20,880	18,927	18,671	18,261	18,254	16,500	15,929	15,445	15,480	14,780
全道対比	4.7%	4.3%	4.2%	3.9%	4.0%	3.8%	3.3%	3.3%	3.8%	3.6%	3.8%	3.8%	3.8%	3.6%

資料：H18までは北海道農林水産統計年報

H20は2008年漁業センサス

注：H19以降、北海道農林水産統計年報において経営体数は未集計



(2) 階層別経営体数

地区名	階層	漁船非使用	漁 船 漁 業								大型定置網	小型定置網	ほたて養殖	計
			無動力	動 力 漁 船										
				0~1	1~3	3~5	5~10	10~30	30~100	100~				
幌 延		-	-	-	-	-	-	-	-	-	-	-	-	0
天 塩		-	-	-	9	10	-	1	-	3	2	-	25	
遠 別		-	-	-	3	1	-	-	-	1	-	13	18	
初 山 別		-	-	1	1	20	-	1	-	1	-	5	29	
羽 幌		-	-	31	1	87	14	15	3	1	-	11	164	
苫 前		-	-	17	1	27	5	1	1	-	-	15	67	
小 平		-	1	1	1	20	-	-	-	1	-	21	45	
留 萌		-	-	7	8	15	1	1	-	1	2	-	35	
増 毛		-	-	70	9	44	-	12	-	1	3	-	151	
計		0	1	127	21	225	31	30	5	3	12	2	77	534

(2008年漁業センサス)

(3) 漁業別経営体数

地区名	漁業種類	小型底びき網	その他刺網	さけ定置網	小型定置網	その他の網漁業	まぐろはえ縄	その他はえ縄	いか釣	ひき縄釣	潜水器漁業	採貝・採藻	その他漁業	ほたて養殖	計(実数)
幌 延		-	-	-	-	-	-	-	-	-	-	-	-	-	-
天 塩		1	19	3	6	3	-	-	-	-	-	16	15	4	25
遠 別		1	2	3	5	10	-	-	-	-	-	1	12	13	18
初 山 別		9	14	1	4	-	-	-	-	24	-	4	25	5	29
羽 幌		44	66	4	4	6	-	23	5	14	2	23	140	11	164
苫 前		9	34	-	-	9	-	-	-	1	-	20	46	15	67
小 平		6	18	1	-	3	-	2	-	-	-	17	21	21	45
留 萌		16	14	2	1	-	-	1	-	-	-	11	26	-	35
増 毛		7	56	10	1	9	-	30	3	1	1	69	122	12	151
計		93	223	24	21	40	0	56	8	40	3	161	407	81	534

(2008年漁業センサス)

(4) 組合員年齢構成

平成21年12月31日現在

項目	漁協名	遠別漁協	北 る も い 漁 協							新星マリン			増毛漁協	合 計	
			天塩地区	初山別地区	羽幌地区	天売地区	焼尻地区	苫前地区	計	小平地区	留萌地区	計			
20歳未満		0	0	0	0	0	0	0	0	0	0	0	0	0	0
20~29歳		2	3	0	2	6	1	1	13	2	0	2	4	21	
30~39歳		2	2	0	12	1	4	10	29	7	3	10	8	49	
40~49歳		6	6	9	11	8	4	14	52	11	9	20	19	97	
50~59歳		6	8	13	10	16	6	14	67	6	4	10	19	102	
60~69歳		5	6	1	12	9	2	5	35	15	6	21	30	91	
70歳以上		1	6	4	10	41	32	20	113	14	15	29	96	239	
合計		22	31	27	57	81	49	64	309	55	37	92	176	599	
平均年齢		51.0	54.0	55.8	53.0	63.9	67.8	56.1	59.2	57.9	61.5	58.7	66.8	61.1	
法人会員		3	0	2	15	0	0	5	22	7	2	9	4	38	

3 水産業協同組合の概要

(1) 水産業協同組合の概要

組合名	所在地	地区	設立年月日	事業年度	代表理事 組合長 (就任年月日)	専務 (常務) 理事	首席職員 氏名	組合員数			役員数			出資金総額 (千円)	事業規模 (千円)						備考	
								正組合員	准組合員	計	理事	監事	職員		貯金	貸付	購買 供給高	販売取扱高				共済保有高 (契約)
																		鮮魚	製品	計		
遠別	〒098-3543 遠別町字本町3丁目101-1 TEL (01632) 7-2235 FAX (01632) 7-3984	遠別町一円	S24.11.2	1~12	千葉 光悦 (18. 3.20)	-	参事 岩崎 廣美	26	2	28	5	2	7	195,550	0	0	96,899	678,197	-	678,197	1,295,200	
北るもい	〒078-4120 羽幌町港町1丁目31番地 TEL (0164) 62-1291 FAX (0164) 62-5985	幌延町、 天塩町、 初山別村、 羽幌町及び 苫前町一円	H16.1.1	1~12	今 隆 (19. 3.17)	専務 蝦名 修	参事 宮崎 智志	335	9	344	11	3	41	1,504,230	8,087,986	1,794,519	1,258,403	5,651,719	11,770	5,663,489	8,491,800	
新星マリン	〒077-0041 留萌市明元町5丁目3番地 TEL (0164) 43-1111 FAX (0164) 43-1115	留萌市及び 小平町一円	H15.4.1	1~12	林 博行 (18. 6.10)	専務 小河 守	総務 指導課長 布施 利彦	102	4	106	7	2	18	620,780	3,395,461	1,023,061	493,024	2,065,734	-	2,065,734	5,086,300	
増毛	〒077-0293 増毛町港町46番地の2 TEL (0164) 53-1555 FAX (0164) 53-1221	増毛町一円	S24.8.24	4~3	西野 憲一 (19. 1.10)	専務 原田 浩行	総務 指導課長 相内 宏行	179	7	186	9	3	17	551,407	2,765,367	960,468	553,674	2,725,969	-	2,725,969	3,685,500	
計	4組合							642	22	664	32	10	83	2,871,967	14,248,814	3,778,048	2,402,000	11,121,619	11,770	11,133,389	18,558,800	
																					17,246,030	

注：資料～業務報告書等。遠別・北るもい・新星マリンは平成20年12月末、増毛は平成21年3月末現在
注：組合長等氏名は平成22年4月1日現在

(2) 漁業協同組合定款内容

項目	第1章 総則			第2章 組合員		第3章 出資、経費負担及び積立金		第4章 役員			第5章 総会				第5章の3 総代会			第6章 理事会			定款付属役員選挙規程		
	組合地区	事務所所在地	公告方法 (掲載新聞)	組合員 資格 数	准組 合員 規定	出資 一口金額	出資限度	理事/監事	組合長 選出方法	役員 の任期	参事/ 会計主任	通常 総会 召集	総会議決事項		総代会 規定	総代定数 /選挙区	投票 方法	総代 の 任期	理事会議決事項		選挙の方法	投票の方法	選挙権の 代理行使
遠別	遠別町	遠別町	北海道 新聞	120	○	10,000円	3,000口	5/2	理事の互選	1/1	3月	①定款の変更、 ②規約、信用事業規程及び共済規程等の設定等、 ③事業計画の設定等、 ④借入金の最高限度額、 ⑤理事及び監事の報酬、 ⑥事業報告、貸借対照表、損益計算書、剰余金処分案又は損失処理案及び注記表 ⑦事業の全部又は一部の譲渡、移転、 ⑧信用事業の全部又は一部の譲受け ⑨共済契約に係る契約条件の変更 ⑩漁業権等の設定等、 ⑪行使規則の制定等、 ⑫漁業権等に関する不服申立て等 ⑬連合会等への加入・脱退、 ⑭株式の取得又は団体への出資等(軽微なものを除く) ※遠別：⑧の事項を除く。	-	-	-	-	①業務執行方針、②総会の招集等、 ③役員等の選出、④参事等の任免、 ⑤固定資産の取得等、 ⑥固定資産の貸付、 ⑦大口資金の貸付、 ⑧貸付利率の最高限度、 ⑨組合員及びそれ以外の者に対する信用の供与等の最高限度額、 ⑩同一人に対する信用の供与等の最高限度額、 ⑪不良債権の処理方針、 ⑫株式の取得等(軽微なもの)、 ⑬一定の要件を満たす共済規程の変更 ⑭行政検査、連合会監査及び監事監査の結果、 ⑮行政庁に提出する業務報告書、 ⑯業務及び財産に関する説明書類、 ⑰不服申立て等、 ⑱その他必要と認められた事項 ※遠別：⑦、⑧、⑨、⑩及び⑪の事項を除く。	立候補 推薦	単記	2人まで			
北るもい	幌延町、 天塩町、 初山別村、 羽幌町、 苫前町	主) 羽幌町港町 従) 天塩町字更岸 初山別村字初山別 羽幌町大字天売 羽幌町大字焼尻 苫前町字苫前 苫前町字力昼	北海道 新聞	120	○	10,000円	3,000口	11/3					1/-	3月	○	96人/4区 (天塩、 初山別、 羽幌町、 苫前)	単記	3年	推薦	推薦の議案に対する賛否の一括投票	2人まで		
新星マリン	留萌市、 小平町	主) 留萌市明元町 従) 小平町字鬼鹿 小平町字臼谷	日刊留萌 新聞	120	○	10,000円	3,000口	7/2					1/1	3月	-	-	-	-	推薦	推薦の議案に対する賛否の一括投票	2人まで		
増毛	増毛町	増毛町	日刊留萌 新聞	120	○	500円	30,000口	9/3					1/1	6月	-	-	-	-	立候補 推薦	単記	2人まで		

4 漁業生産の概要

(1) 平成20年魚種別・地区別漁業生産高

(単位：トン、千円)

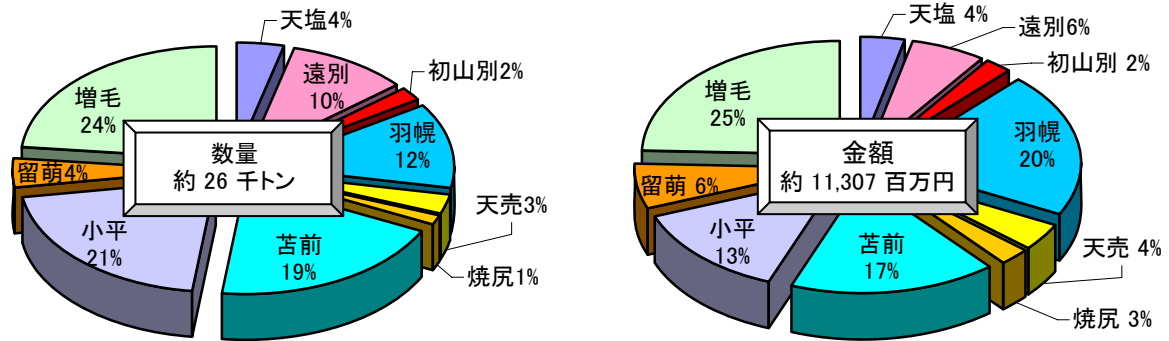
魚種	天塩地区		遠別地区		初山別地区		羽幌地区		天売地区		焼尻地区		苫前地区		小平地区		留萌地区		増毛地区		合計		前年		前年対比(%)	
	数量	金額	数量	金額	数量	金額	数量	金額	数量	金額	数量	金額	数量	金額	数量	金額	数量	金額	数量	金額	数量	金額	数量	金額	数量	金額
にしん	4	1,641	0	16	4	2,214	37	15,007	0	13	0	0	27	9,406	15	6,418	5	1,803	54	36,156	145	72,674	92	52,512	158.3	138.4
いわし	0	0	0	0	0	56	0	0	0	0	0	0	0	7	0	0	0	0	0	0	63	0	62	64.9	101.1	
さけ	274	98,101	45	16,026	61	21,766	47	17,503	0	0	0	82	0	45	17,357	62	23,271	129	59,631	663	253,737	1,003	363,091	66.1	69.9	
ます	1	546	0	2	2	1,295	0	183	0	5	0	0	0	46	0	179	0	155	2	1,181	6	3,592	7	4,642	76.9	77.4
たら	0	8	0	0	0	1	9	2,112	84	29,907	0	0	19	4,246	0	78	11	2,896	54	24,095	177	63,342	189	54,301	93.9	116.7
すけとうだら	0	12	0	0	0	6	17	1,033	0	0	0	0	55	3,268	0	0	39	2,946	51	4,517	162	11,782	85	6,062	191.3	194.4
ほっけ	8	1,701	33	1,537	7	489	5	234	1	212	1	262	78	3,821	0	89	75	4,675	131	10,413	340	23,432	234	18,233	145.1	128.5
さば	0	8	0	13	0	108	0	0	0	0	0	0	0	0	0	13	0	63	0	0	1	205	0	234	219.3	87.6
ひらめ	36	35,843	60	45,001	27	32,947	15	18,210	3	3,516	6	8,584	37	45,520	37	39,347	2	1,524	30	28,542	253	259,034	186	218,119	136.0	118.8
かれい類	272	66,621	55	14,676	27	7,172	415	119,090	130	66,322	12	4,584	488	128,375	131	49,824	147	41,946	510	167,710	2,188	666,320	1,674	569,279	130.8	117.0
まぐろ	0	0	0	0	2	1,843	0	5	1	652	2	2,737	2	3,113	0	0	0	19	0	0	7	8,369	6	7,934	113.6	105.5
さめ類	0	1	0	0	0	0	0	0	0	0	0	0	0	0	0	15	0	1	0	0	0	17	0	3	302.6	497.1
いかなご	0	0	0	0	0	0	10	460	0	0	1	1,308	0	0	0	0	0	0	0	0	11	1,768	11	9,771	98.8	18.1
はたはた	2	512	0	0	2	666	6	4,272	0	0	0	0	11	7,321	10	4,562	21	12,413	58	34,506	110	64,251	51	30,467	216.3	210.9
あいなめ	0	17	0	92	0	108	0	164	0	105	0	131	1	516	0	0	0	0	4	857	7	1,989	7	2,073	99.7	95.9
そい類	3	1,118	1	424	2	1,072	2	831	21	12,458	4	3,224	4	2,487	2	1,146	3	989	27	13,434	69	37,184	51	30,616	135.7	121.5
その他の魚類	52	11,076	3	1,575	17	3,753	56	19,037	30	16,480	3	1,127	144	40,541	30	10,355	65	16,332	166	77,818	565	198,095	573	174,608	98.6	113.5
小計	652	217,204	198	79,362	151	73,497	621	198,141	270	129,670	31	22,039	866	248,666	272	129,382	429	109,033	1,215	458,861	4,704	1,665,854	4,168	1,542,006	112.8	108.0
するめいか	0	0	0	0	3	305	191	54,310	60	18,105	0	0	690	185,060	0	3	229	65,975	173	47,327	1,346	371,087	1,041	308,209	129.3	120.4
やりいか	0	0	0	18	0	417	0	6	0	0	0	0	0	0	0	0	0	5	0	108	0	554	15	16,690	1.8	3.3
その他のいか類	0	0	0	0	0	25	0	4	0	0	0	0	0	1	0	0	0	5	0	0	0	35	0	395	36.9	8.9
たこ	41	19,754	89	44,602	164	80,405	242	105,430	218	87,259	141	64,464	272	122,644	153	72,795	100	44,371	815	420,130	2,233	1,061,854	2,443	1,315,170	91.4	80.7
なまこ	1	1,601	0	0	18	55,389	121	370,928	28	85,031	28	86,886	61	188,298	28	93,726	64	182,150	62	216,043	411	1,280,052	392	1,106,051	104.9	115.7
えぞばふんうに	0	0	0	0	0	0	0	1,149	1	15,302	3	34,650	0	3,503	0	6,604	0	635	1	13,868	6	75,711	8	94,804	74.7	79.9
きたむらさきうに	0	9	0	0	0	0	853	12	66,512	8	46,799	1	1,984	1	10,108	2	10,010	16	76,326	40	212,601	29	150,860	136.9	140.9	
ほっこくあかえび	0	0	0	0	0	778	902,974	0	0	0	0	182	198,176	0	0	243	274,649	595	558,877	1,797	1,934,676	1,485	1,679,793	121.0	115.2	
とやまえび	0	0	0	0	0	95	257,805	0	0	0	0	24	71,462	0	0	11	23,626	30	84,061	159	436,954	240	438,045	66.3	99.8	
その他のえび類	0	0	0	0	0	63	83,955	0	0	0	0	3	3,480	0	0	11	11,758	12	17,483	89	116,675	100	131,249	88.6	88.9	
その他の水産動物	0	155	0	0	0	0	67	2	4,231	0	0	1	182	0	216	1	738	1	2,963	6	8,552	35	14,930	17.0	57.3	
小計	42	21,518	89	44,620	185	136,540	1,490	1,777,480	321	276,440	179	232,798	1,234	774,791	183	183,453	661	613,924	1,705	1,437,186	6,088	5,498,751	5,788	5,256,194	105.2	104.6
ほたて貝	0	0	934	140,354	0	0	152	27,154	60	9,488	67	9,174	100	18,737	364	50,048	0	0	106	17,166	1,784	272,120	1,149	164,570	155.3	165.4
ほっき貝	37	11,273	40	11,293	0	0	0	0	0	0	0	0	0	0	0	0	0	0	0	77	22,566	71	21,424	109.4	105.3	
あわび	0	0	0	0	0	0	0	0	95	0	0	0	0	1	3,427	0	1,211	4	22,000	5	26,733	5	25,719	107.1	103.9	
つぶ類	0	0	0	0	0	0	18	3,851	2	1,062	0	2	2	469	1	1,114	1	810	25	12,229	50	19,538	66	23,432	76.8	83.4
その他の貝類	1	220	0	0	0	0	0	0	0	0	0	0	3	992	2	1,926	0	25	2	1,847	7	5,009	9	6,759	79.7	74.1
小計	38	11,493	974	151,646	0	0	171	31,005	62	10,645	67	9,176	105	20,197	367	56,516	2	2,045	138	53,242	1,924	345,965	1,299	241,904	148.1	143.0
こんぶ	0	0	0	0	0	2	2,576	0	0	0	0	0	7	9,174	0	431	0	0	1	685	10	12,864	9	16,819	110.7	76.5
その他の海藻類	0	0	0	0	0	0	0	0	0	0	0	0	181	0	863	0	229	0	0	0	1,273	0	1,903	66.8	66.9	
小計	0	0	0	0	0	2	2,576	0	0	0	0	0	7	9,354	0	1,294	0	229	1	685	10	14,138	9	18,722	109.4	75.5
合計	732	250,214	1,261	275,628	336	210,037	2,283	2,009,202	653	416,755	277	264,013	2,212	1,053,008	823	370,644	1,091	725,232	3,059	1,949,973	12,726	7,524,708	11,265	7,058,827	113.0	106.6
ほたて稚貝	179	69,300	1,287	396,900	185	66,150	624	235,677	72	28,923	101	40,950	1,552	570,847	3,377	897,750	0	0	2,382	711,900	9,760	3,018,397	9,328	3,173,929	104.6	95.1
ほたて半成貝	0	0	6	1,260	0	0	236	52,003	0	0	0	0	1,248	276,622	1,101	226,368	0	0	552	112,819	3,143	669,072	2,764	626,006	113.7	106.9
小計	179	69,300	1,292	398,160	185	66,150	860	287,680	72	28,923	101	40,950	2,801	847,469	4,478	1,124,118	0	0	2,934	824,719	12,902	3,687,469	12,092	3,799,935	106.7	97.0
しじみ	84	92,560	0	0	0	0	0	0	0	0	0	0	0	0	0	0	0	0	0	84	92,560	78	81,461	108.4	113.6	
その他内水面	4	2,492	0	0	0	0	0	0	0	0	0	0	0	0	0	0	0	0	0	4	2,492	0	39	53,000.0	6,454.9	
総計	999	414,566	2,553	673,788	521	276,187	3,143	2,296,882	726	445,678	378	304,963	5,012	1,900,477	5,301	1,494,762	1,091	725,232	5,992	2,774,693	25,716	11,307,228	23,435	10,940,261	109.7	103.4

(2) 平成20年 漁業種別・地区別生産高

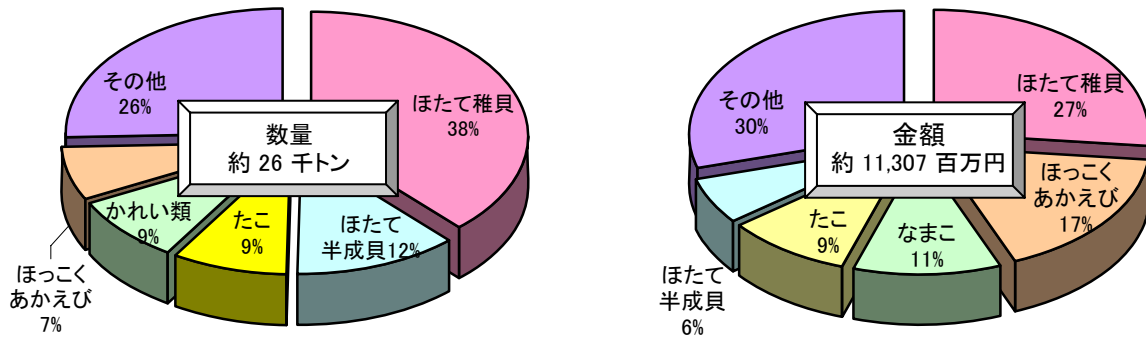
(単位：トン、千円)

漁業	種類	天塩地区		遠別地区		初山別地区		羽幌地区		天売地区		焼尻地区		苫前地区		小平地区		留萌地区		増毛地区		合計		前年		前年対比 (%)	
		数量	金額	数量	金額	数量	金額	数量	金額	数量	金額	数量	金額	数量	金額	数量	金額	数量	金額	数量	金額	数量	金額	数量	金額	数量	金額
定置漁業	さけ定置	279	101,281	47	16,685	62	22,367	48	18,184	0	0	0	0	0	58	50	19,726	65	24,027	181	89,494	732	291,822	1,037	378,221	71	77
	その他定置	0	0	0	0	0	38	0	0	0	0	0	0	0	0	0	0	0	0	0	0	38	47	13,593	1	0	
知事許可漁業	かれい刺し網	182	45,637	0	0	13	3,292	246	70,909	10	5,011	0	0	187	52,895	0	0	0	0	0	0	638	177,744	587	200,085	109	89
	たら刺し網	0	0	0	0	0	0	0	0	105	52,001	0	0	0	0	0	0	0	47	25,034	152	77,035	155	65,707	98	117	
	たこ漁業	0	0	0	0	0	0	0	0	14	5,502	0	0	0	0	0	0	0	0	0	14	5,502	13	5,776	105	95	
	いかつり	0	0	0	0	0	0	191	54,310	60	18,105	0	0	690	185,060	0	0	229	65,966	173	47,327	1,343	370,769	1,040	308,100	129	120
	えびかご	0	0	0	0	0	0	980	1,237,683	0	0	0	0	131	169,951	0	0	223	266,275	581	561,350	1,915	2,235,260	1,793	2,055,755	107	109
	えびこぎ網	0	0	0	0	0	0	130	57,667	0	0	0	0	513	193,157	0	0	305	94,774	664	281,401	1,611	626,999	1,292	553,126	125	113
	手ぐり第3種(その他)	39	13,085	40	11,293	18	55,283	121	370,483	27	83,741	28	86,886	61	187,518	28	93,375	66	183,177	44	150,693	472	1,235,533	449	1,087,612	105	114
	機船船びき網	0	0	0	0	0	0	0	0	0	0	0	0	0	0	0	0	0	0	0	0	0	0	24	4,371	0	0
	火光を利用する敷網	0	0	0	0	0	0	0	0	0	0	0	1	1,308	0	0	0	0	0	0	0	1	1,308	12	11,034	10	12
	潜水器漁業	0	0	0	0	0	0	0	0	0	0	0	0	0	0	0	0	0	0	0	0	0	0	0	126	0	0
	その他知事許可漁業	0	0	0	0	0	0	0	0	0	0	0	0	0	0	0	0	0	0	0	0	0	0	0	0	0	0
	共同漁業	たこ漁業	38	19,034	89	44,433	163	80,178	176	83,990	204	81,704	140	64,096	248	115,061	152	72,739	83	39,657	757	391,250	2,051	992,143	2,162	1,206,772	95
うに漁業		0	0	0	0	0	0	0	2,002	14	81,814	11	81,449	1	5,487	1	16,712	2	10,646	17	90,194	46	288,303	37	245,664	124	117
採貝漁業		0	0	0	0	0	0	1	330	0	95	0	0	3	1,105	3	6,328	1	1,464	9	25,249	16	34,571	16	34,535	100	100
採そう漁業		0	0	0	0	0	0	2	2,576	0	0	0	0	7	9,354	0	1,294	0	229	1	685	10	14,138	9	18,668	113	76
にしん刺し網		2	1,004	0	0	2	1,532	5	2,574	0	0	0	0	3	804	5	3,589	0	320	53	36,139	72	45,962	64	40,737	112	113
かれい刺し網		132	32,447	1	286	9	2,211	164	47,707	7	3,341	14	5,716	124	35,264	131	49,789	75	25,515	303	113,519	960	315,794	700	249,297	137	127
その他刺し網		12	4,247	0	58	15	5,952	59	23,510	134	65,266	9	5,048	137	71,475	82	51,723	33	11,820	103	115,407	583	354,506	452	262,470	129	135
小定置		0	0	16	8,853	34	14,703	0	0	0	0	0	17	0	0	0	0	0	0	19	4,433	69	28,005	26	20,361	266	138
底建網		41	27,503	130	49,754	0	0	0	0	0	0	0	0	0	0	0	0	10	1,315	0	0	180	78,572	148	57,737	122	136
かご漁業(つぶ)		0	0	0	0	0	0	0	0	0	0	0	0	0	0	0	0	0	0	0	0	0	0	0	17	0	0
その他共同漁業	0	0	0	0	0	0	0	0	0	0	0	0	0	0	0	177	0	46	0	0	223	1	1,803	30	12		
区画漁業	ほたて貝養殖漁業	0	0	934	140,354	0	0	152	27,154	60	9,488	67	9,174	100	18,737	364	50,048	0	106	17,166	1,784	272,120	1,149	164,570	155	165	
自由漁業	自由漁業	7	5,976	5	3,912	19	24,481	8	10,125	18	10,689	8	10,320	6	7,081	4	5,144	0	1	631	76	78,359	54	72,689	140	108	
合計		732	250,214	1,261	275,628	336	210,037	2,283	2,009,202	653	416,755	277	264,013	2,212	1,053,008	823	370,644	1,091	725,232	3,059	1,949,973	12,726	7,524,708	11,265	7,058,827	113	107
内水面漁業	しじみ	84	92,560	0	0	0	0	0	0	0	0	0	0	0	0	0	0	0	0	0	84	92,560	78	81,461	108	114	
	その他内水面漁業	4	2,492	0	0	0	0	0	0	0	0	0	0	0	0	0	0	0	0	0	4	2,492	0	39	53,000	6,455	
ほたて稚貝・半成貝養殖		179	69,300	1,292	398,160	185	66,150	860	287,680	72	28,923	101	40,950	2,801	847,469	4,478	1,124,118	0	2,934	824,719	12,902	3,687,469	12,092	3,799,935	107	97	
総計		999	414,566	2,553	673,788	521	276,187	3,143	2,296,882	726	445,678	378	304,963	5,012	1,900,477	5,301	1,494,762	1,091	725,232	5,992	2,774,693	25,716	11,307,228	23,435	10,940,261	110	103

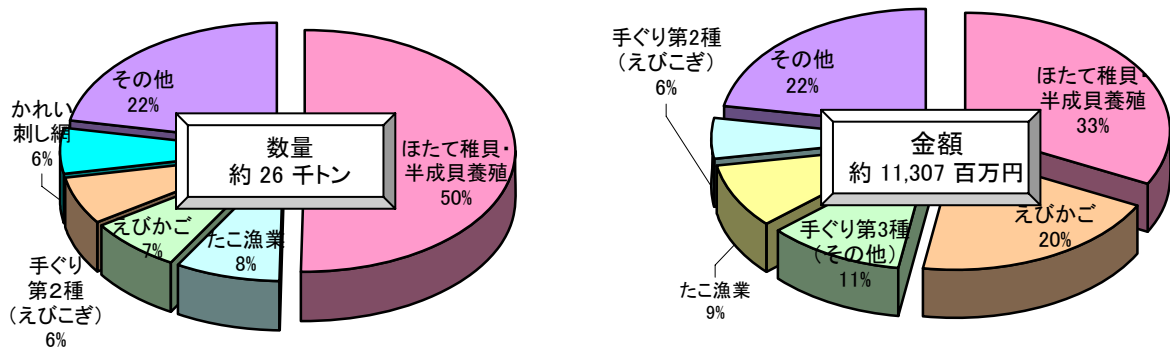
(地区別生産高構成比)



(魚種別生産高構成比)



(漁業種別生産高構成比)



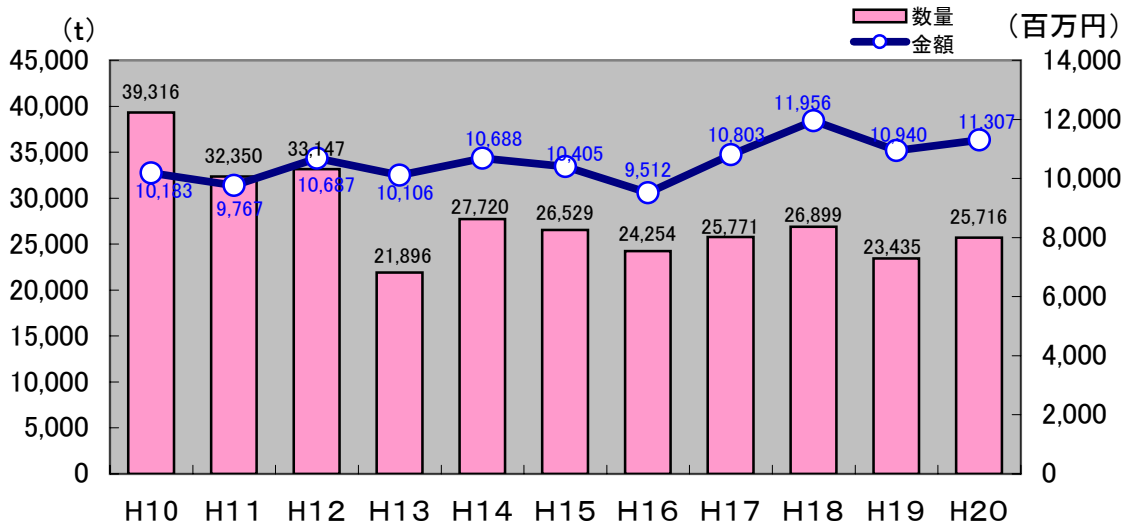
(3) 主要魚種別漁業生産高の推移

(単位：トン、千円)

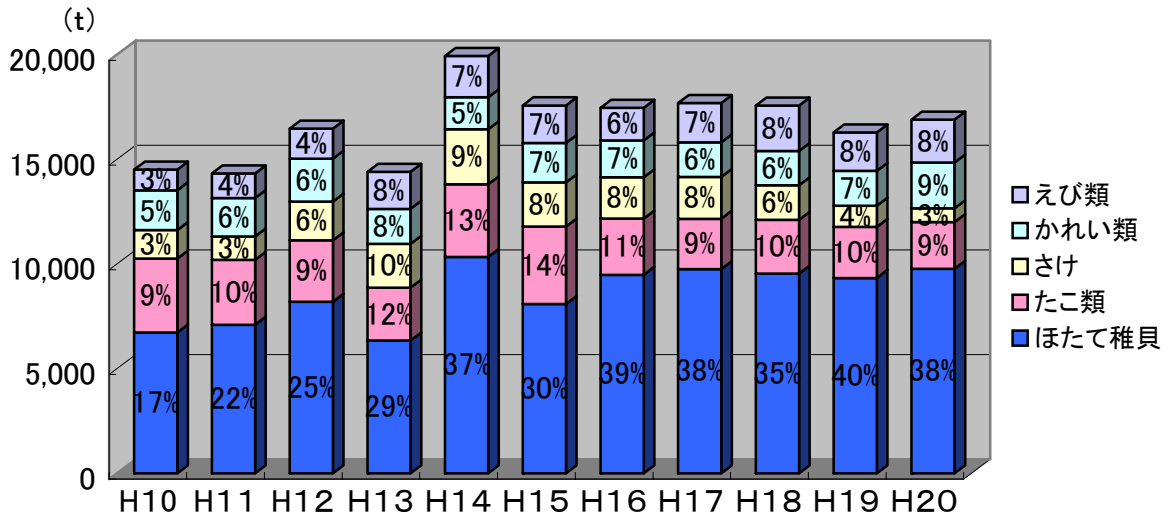
年 別 魚 種	平成10年		平成11年		平成12年		平成13年		平成14年		平成15年		平成16年		平成17年		平成18年		平成19年		平成20年		前年対比(%)	
	数量	金額	数量	金額	数量	金額	数量	金額	数量	金額	数量	金額	数量	金額	数量	金額	数量	金額	数量	金額	数量	金額	数量	金額
にしん	131	96,397	190	140,431	132	82,904	83	68,383	68	65,587	96	45,344	372	160,564	53	36,274	84	37,676	92	52,512	145	72,674	158%	138%
さけ	1,363	308,293	1,113	316,757	1,856	605,116	2,092	415,367	2,631	496,407	2,120	353,694	1,979	384,558	1,993	449,198	1,652	506,487	1,003	363,091	663	253,737	66%	70%
すけとうだら	2,388	67,678	2,648	90,961	973	46,241	62	4,235	103	6,823	92	5,973	43	2,994	63	4,669	174	15,261	85	6,062	162	11,782	191%	194%
ほっけ	13,033	216,050	6,850	171,116	7,827	131,479	333	14,112	304	15,179	573	20,808	343	15,742	212	13,458	261	15,785	234	18,233	340	23,432	145%	129%
ひらめ	277	366,273	235	336,032	268	363,466	158	262,883	141	214,844	243	282,737	228	267,716	248	302,194	200	259,265	186	218,119	253	259,034	136%	119%
かれい	1,906	691,648	1,832	690,530	2,043	671,887	1,679	653,460	1,523	644,752	1,868	700,120	1,751	583,451	1,659	589,033	1,634	545,427	1,674	569,279	2,188	666,320	131%	117%
まぐろ	10	30,993	2	3,845	21	8,077	8	10,428	21	27,401	1	2,287	2	3,211	5	7,184	6	7,596	6	7,934	7	8,369	114%	105%
いかなご	47	8,799	92	40,680	40	31,668	9	5,923	13	8,174	35	31,094	0	808	1	834	11	8,375	11	9,771	11	1,768	99%	18%
いか	2,351	914,476	1,952	456,451	1,772	442,214	1,300	288,509	1,900	511,495	1,623	418,556	1,380	377,975	1,831	593,639	2,891	868,819	1,056	325,293	1,346	371,676	128%	114%
たこ	3,528	1,173,111	3,103	1,071,093	2,929	1,161,349	2,522	1,205,496	3,474	1,448,412	3,701	1,229,539	2,681	1,014,403	2,403	1,173,968	2,573	1,420,604	2,443	1,315,170	2,233	1,061,854	91%	81%
なまこ	310	182,020	246	162,101	300	214,309	322	231,698	270	205,044	361	478,015	356	609,282	371	722,569	396	1,106,032	392	1,106,051	411	1,280,052	105%	116%
うに	63	452,736	41	300,520	50	336,742	42	293,444	49	328,690	59	372,575	51	287,531	42	223,475	44	229,451	37	245,664	46	288,312	123%	117%
えび	991	1,841,425	1,172	1,957,105	1,438	2,336,036	1,772	2,542,236	1,981	2,582,231	1,803	2,319,692	1,564	2,020,882	1,871	2,562,344	2,175	2,664,300	1,825	2,249,087	2,045	2,488,305	112%	111%
ほたてがい	1,606	259,433	2,059	474,067	1,482	261,345	1,468	224,874	1,103	146,310	1,432	169,567	631	107,607	1,622	232,346	1,456	226,493	1,149	164,570	1,784	272,120	155%	165%
あわび	3	25,424	3	18,603	5	32,305	5	33,213	4	26,277	6	41,005	2	15,823	3	18,724	4	23,879	5	25,719	5	26,733	107%	104%
しじみ	293	194,909																						
こんぶ	4	4,150	10	12,283	6	6,831	15	23,614	4	5,073	3	4,295	17	19,337	7	10,295	11	17,203	9	16,819	10	12,864	111%	76%
その他	1,986	759,363	1,652	607,379	1,629	610,237	1,496	611,519	1,381	540,971	1,512	533,432	1,177	471,789	1,160	479,890	960	391,553	1,006	329,180	1,076	425,675	107%	129%
合計 A	29,997	7,398,269	23,200	6,849,952	22,769	7,342,210	13,366	6,889,395	14,970	7,273,669	15,530	7,008,735	12,577	6,343,671	13,543	7,420,094	14,533	8,344,207	11,265	7,058,827	12,726	7,524,708	113%	107%
全道 B	1,557,410	276,378,553	1,565,813	300,956,006	1,475,453	286,033,571	1,411,106	273,419,223	1,398,995	260,450,453	1,575,051	230,993,163	1,409,290	247,857,576	1,286,933	269,446,325	1,322,203	282,343,743	1,350,426	290,077,175	1,326,132	280,553,951	98%	97%
A / B (%)	1.9%	2.7%	1.5%	2.3%	1.5%	2.6%	0.9%	2.5%	1.1%	2.8%	1.0%	3.0%	0.9%	2.6%	1.1%	2.8%	1.1%	3.0%	0.8%	2.4%	1.0%	2.7%		
ほたて稚貝	6,719	2,031,014	7,095	2,294,876	8,193	2,629,220	6,337	2,631,476	10,327	2,783,841	8,076	2,744,537	9,480	2,613,251	9,753	2,717,379	9,531	2,907,836	9,328	3,173,929	9,760	3,018,397	105%	95%
ほたて半成貝	2,307	559,159	1,790	435,974	1,944	545,797	2,125	536,819	2,284	525,194	2,780	544,751	2,070	449,240	2,345	551,269	2,730	607,860	2,764	626,006	3,143	669,072	114%	107%
小計	9,026	2,590,173	8,885	2,730,850	10,137	3,175,017	8,462	3,168,295	12,611	3,309,035	10,856	3,289,289	11,549	3,062,491	12,099	3,268,648	12,261	3,515,696	12,092	3,799,935	12,902	3,687,469	107%	97%
しじみ(外)			258	182,439	237	167,166	61	43,103	132	100,330	137	103,723	119	99,106	127	113,772	106	95,836	78	81,461	84	92,560	108%	114%
内水面			0	0	4	2,488	7	5,629	7	4,585	6	2,869	9	7,218	2	970	0	0	0	39	4	2,492	53000%	6455%
総計	39,316	10,183,351	32,350	9,766,937	33,147	10,686,881	21,896	10,106,422	27,720	10,687,620	26,529	10,404,615	24,254	9,512,485	25,771	10,803,484	26,899	11,955,739	23,435	10,940,261	25,716	11,307,228	110%	103%

注：1. 「しじみ」は平成10年から内水面漁業生産高として集計。
2. 「その他内水面」は平成11年から集計。

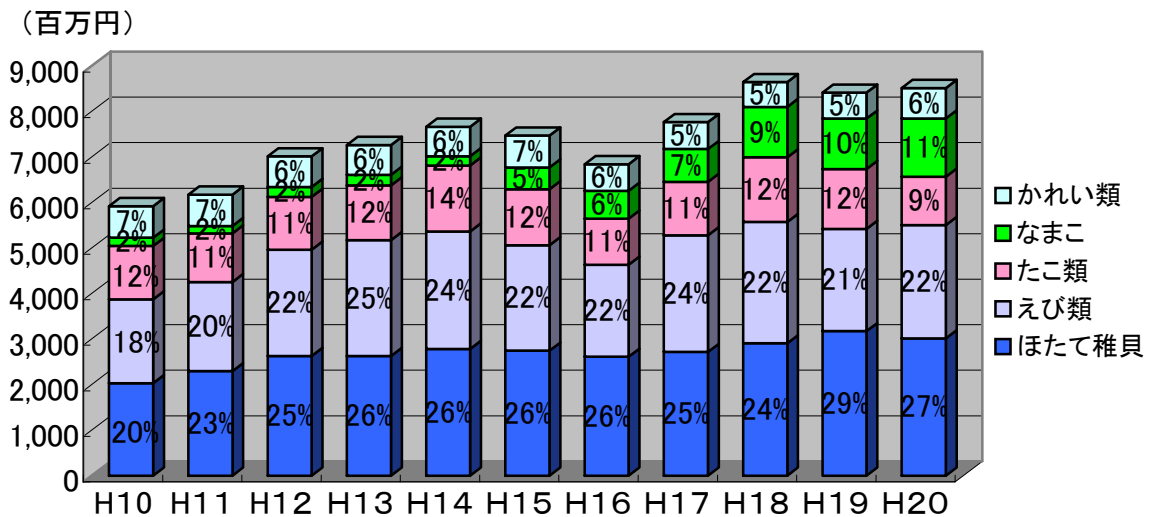
(管内漁業生産高の推移)



(主要魚種生産高 (数量) の推移)



(主要魚種生産高 (金額) の推移)



5 漁業操業の概要

(1) 許可漁業及び承認漁業

平成20年度許可件数・承認件数及び主要漁業の操業期間

(平成21年3月31日現在)

漁業種類	市町村名 漁協名	増毛町	留萌市	小平町	苫前町	羽幌町	羽幌町 (天売)	羽幌町 (焼尻)	初山別村	遠別町	天塩町	合計	操業期間等												備考		
		増毛	新星マリン	北るもい									遠別	北るもい	盛漁期												
				1月	2月	3月	4月	5月	6月	7月	8月				9月	10月	11月	12月									
本 庁 分	手繰第2種「えびこぎ網漁業」(15t未満)	5	2	0	2	1	0	0	0	0	0	10	←→												有効期間:H20.9.16~H23.9.15		
	えびかご漁業	(大型:30t以上)	0	2	0	1	3	0	0	0	0	0	6	←→												有効期間:H20.3.1~H23.2.28	
		(小型:30t未満)	7	0	0	0	6	0	0	0	0	0	13	←→													
	計	12	4	0	3	10	0	0	0	0	0	0	29	←→													
支 庁 分	かれい固定式刺し網漁業	27	7	10	5	13	15	0	3	0	13	93	←→												有効期間:H18.4.1~H21.3.31		
	たら固定式刺し網漁業	6	0	0	0	3	11	0	0	0	0	20	←→												有効期間:H20.11.1~H23.10.31		
	たこ漁業	21	0	0	0	0	28	0	0	0	0	49	←→												有効期間:H18.4.1~H21.3.31		
	火光を利用する敷網漁業 (やりいか・いかなご)	0	0	1	0	1	15	14	1	0	2	34	←→												有効期間:H20.4.1~H23.3.31		
	潜水器漁業	(えぞばふんうに) (きたむらさきうに)	0	0	0	0	0	0	0	0	0	0	0	←→												1年許可	
		(あわび)	1	0	0	0	0	0	0	0	0	0	1	←→													
		いさだ機船船びき網漁業	0	0	0	0	0	0	1	0	0	0	1	←→													有効期間:H20.3.1~H23.2.29
	手繰第3種	「なまこ桁網漁業」	4	16	6	9	20	10	10	8	0	0	83	←→												1年許可	
		「貝けた網漁業」 (ほっきがい・えぞばか)	0	0	0	0	0	0	0	0	3	16	19	←→													
		「しじみがいけた網漁業」	0	0	0	0	0	0	0	0	0	23	23	←→													
いかつり漁業(30t未満)		5	0	0	0	1	8	7	2	0	9	32	←→												有効期間:H20.6.1~H23.5.31		
計	64	23	17	14	38	87	32	14	3	63	355	←→															
合 計	76	27	17	17	48	87	32	14	3	63	384	←→															
ま ぐ ろ 海	まぐろ漁業	1	0	0	0	12	33	22	0	0	0	68	←→														
道 北	めばる固定式刺し網漁業	0	0	0	0	0	0	0	0	0	0	0	←→														
届 出	へらびき漁業(15t未満)	15	3	23	20	28	21	27	25	9	12	183	←→														
合 計	16	3	23	20	40	54	49	25	9	12	251	←→															
免 許 漁 業 権 漁 業	う に (共同漁業権)												←→														
	こんぶ (共同漁業権)												←→												存続期間:H15.9.1~H25.8.31		
	あわび (共同漁業権)	←→											←→														
	さ け (定置漁業権)												←→												存続期間:H21.4.1~H25.12.31		
	ほたてがい養殖業(区画漁業権)												←→												存続期間:H20.9.1~H25.8.31		

(2) 漁業権漁業

① 平成20年度海面共同漁業権・区画漁業権行使状況

漁業種類	市町村名 漁協名	増毛町	留萌市	小平町	苫前町	羽幌町	羽幌町 (天売)	羽幌町 (焼尻)	初山別村	遠別町	天塩町	計															
													増毛	新星マリン	北るもい			遠別	北るもい								
漁業種類	漁業種類	市町村名		漁協名		増毛町		留萌市		小平町		苫前町		羽幌町		羽幌町 (天売)		羽幌町 (焼尻)		初山別村		遠別町		天塩町		計	
第1種	こんぶ	7/1 ~ 10/31	58	14	1	15	4	14	5	5	-	-	116														
	わかめ	3/1 ~ 7/31	28	0	1	0	-	22	20	-	-	-	71														
	のり	1/1 ~ 12/31	18	1	0	0	-	10	0	-	-	-	29														
	ふのり	1/1 ~ 12/31	-	-	-	-	-	16	0	-	-	-	16														
	ぎんなんそう	1/1 ~ 12/31	20	8	14	10	-	0	0	-	-	-	52														
	もずく	1/1 ~ 12/31	-	4	0	-	-	-	60	-	-	-	64														
	あわび	10/1 ~ 翌7/15	80	25	6	0	0	0	0	-	-	-	111														
	うに	11/1 ~ 翌8/31	101	30	7	13	10	82	54	0	-	-	297														
	つぶ	1/1 ~ 12/31	41	0	5	4	1	10	3	3	-	-	67														
	いがい	1/1 ~ 12/31	66	6	9	13	-	0	0	-	-	-	94														
	えむし	1/1 ~ 12/31	0	0	0	-	-	-	-	-	-	-	0														
	てんぐさ	1/1 ~ 12/31	0	0	0	0	-	0	-	-	-	-	0														
	ほっつき	7/16 ~ 翌4/14	-	0	0	0	0	-	-	0	3	22	25														
	えぞばかがい	7/16 ~ 翌4/14	-	0	0	0	0	-	-	0	3	22	25														
	第1種	なまこ	6/16 ~ 翌4/30	4	16	6	10	20	10	10	8	0	-	84													
けた網		58		0	0	0	0	0	0	0	0	-	58														
たこ		1/1 ~ 12/31	いさり・棒突	111	1	1	0	0	4	3	0	0	0	120													
			樽流し	20	26	4	26	35	30	26	0	0	0	167													
			かりな釣わ	24	1	2	11	0	25	3	0	0	0	66													
はなこ	1/1 ~ 12/31	13	2	20	19	6	7	4	24	14	11	120															
計		642	134	76	121	76	230	188	40	20	55	1,582															
第2種	ます・ひらめ・いか・さば	3/1 ~ 8/31	1	0	0	2	0	-	-	6	13	7	29														
	小定置網	3/1 ~ 8/31	-	-	-	-	-	20	11	-	-	-	31														
	ます・いか・いかなご・ほっけ	3/1 ~ 8/31	-	-	-	-	-	20	11	-	-	-	31														
	かれい・ひらめ・ほっけ	1/1 ~ 12/31	0	1	0	0	0	0	-	-	15	20	36														
	刺網	1/1 ~ 12/31	47	14	5	30	20	18	8	5	5	20	172														
	ひらめ刺網	5/1 ~ 12/31	49	2	9	33	21	9	8	6	1	8	146														
	にしん刺網	留萌~小平1/15~5/31 苫前~天塩2/1~6/30	45	18	6	39	34	0	9	7	7	10	175														
	かすべ・あんこう刺網	1/1 ~ 12/31	12	5	5	24	12	0	6	1	5	16	86														
	はたはた刺網	11/1 ~ 12/31	16	7	7	16	21	-	-	6	3	-	76														
	あいなめ・ながずか・そい刺網	3/1 ~ 12/31	36	7	2	12	3	3	6	2	-	7	78														
たら刺網	11/1 ~ 翌6/30	-	-	-	-	-	11	-	-	-	-	11															
ほっけ刺網	1/1 ~ 12/31	-	-	-	-	-	15	7	-	-	-	22															
しらうお刺網	4/1 ~ 6/30	-	1	0	4	0	-	-	-	1	14	20															
ひらつめかに籠	5/1 ~ 10/31	-	0	3	0	-	-	-	-	0	4	7															
計		206	55	37	160	111	76	55	33	50	106	889															
内水面	しじみ(第1種)	1/1 ~ 12/31	-	-	-	-	-	-	-	-	-	30	30														
	わかさぎ(第5種)	1/1 ~ 12/31	-	-	-	-	-	-	-	-	-	2	2														
計		0	0	0	0	0	0	0	0	0	32	32															
合計		848	189	113	281	187	306	243	73	70	193	2,503															
(共有)												0															
第1種	たこ	樽流し かりな釣わ はなこ	1/1 ~ 12/31	20	6	2	26	35	30	26	0	0	0	145													
				24	2	1	6	0	25	3	0	0	0	61													
				13	21	2	19	6	7	4	24	14	11	121													
	計		57	29	5	51	41	62	33	24	14	11	327														
第2種	かれい刺網	1/1 ~ 12/31	47	14	5	30	20	17	8	5	5	20	171														
	ひらめ刺網	1/1 ~ 12/31	0	2	9	33	21	9	8	6	1	8	97														
	かすべ・あんこう刺網	1/1 ~ 12/31	12	5	5	12	12	0	6	1	5	16	74														
	たら刺網	11/1 ~ 翌6/30	0	0	0	4	0	11	0	0	0	1	16														
	ほっけ刺網	1/1 ~ 12/31	0	0	0	0	0	15	7	0	0	0	22														
	さめ刺網	10/15 ~ 12/31	0	0	0	0	0	0	0	0	0	0	0														
計		59	21	19	79	53	52	29	12	11	45	380															
合計		116	50	24	130	94	114	62	36	25	56	707															
(区画)																											
ほたてがい養殖業		12	0	21	15	6	1	2	5	13	2	77															

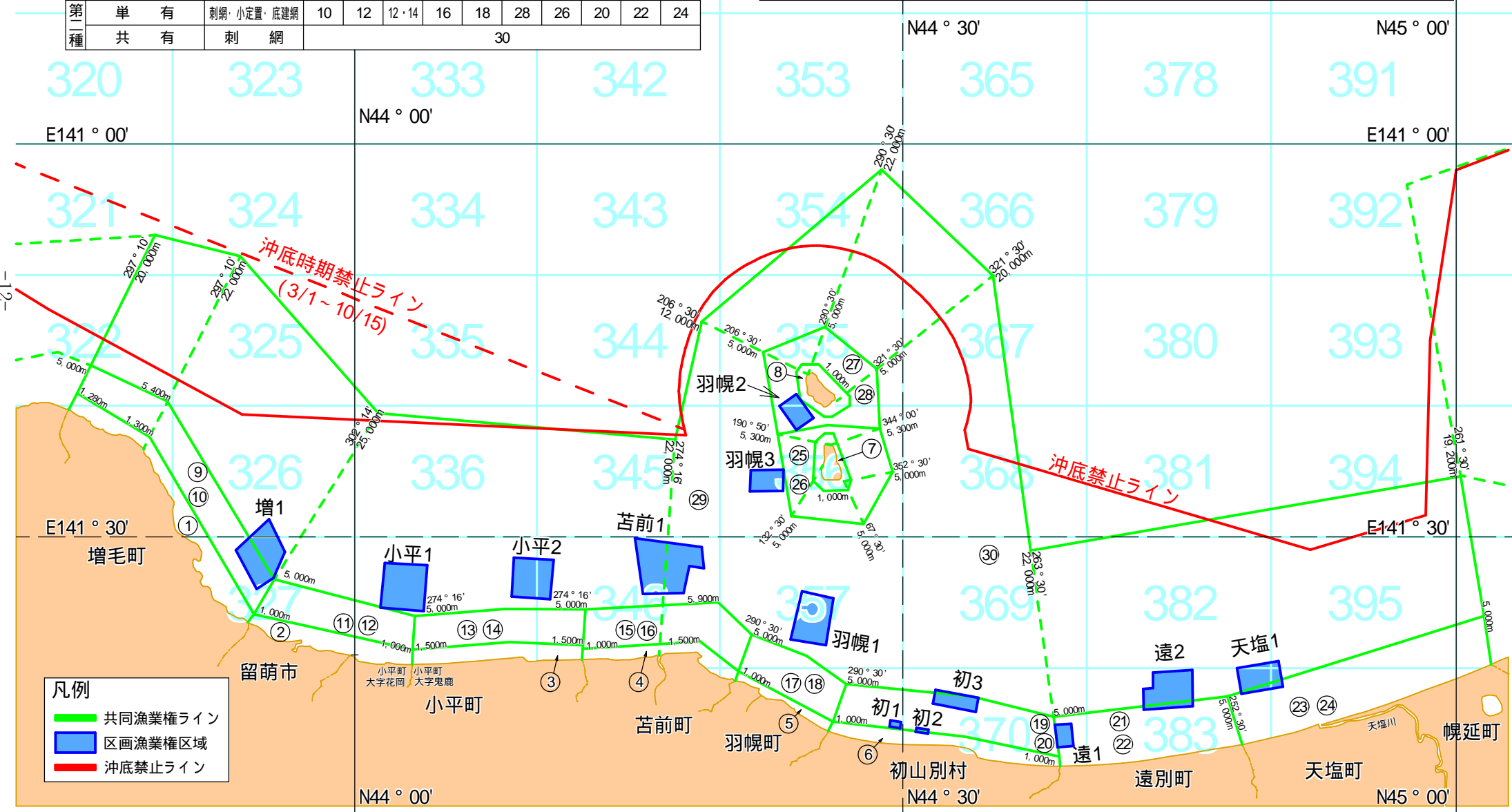
<海面共同漁業権・区画漁業権漁場図>

第六次海面共同漁業権 (存続期間 H15. 9. 1~H25. 8. 31)

		増毛町	留萌市	小平町	苫前町	羽幌町	羽幌町 (天売)	羽幌町 (焼尻)	初山別村	遠別町	天塩町		
		増毛	新星マリン	北るもい						遠別	北るもい		
第一種	単有	約1,000m	海藻類貝類等	1	2	2・3	4	5	8	7	6	-	-
	共有	約5,000m	たこ・なまこ ほっき・えぞばか等	9	11	11・13	15	17	27	25	19	21	23
第二種	共有	約22,000m	たこ	29									
第一種	単有	刺網・小定置・底建網		10	12	12・14	16	18	28	26	20	22	24
	共有	刺網		30									

第十二次海面区画漁業権 (存続期間 H20. 9. 1~H25. 8. 31)

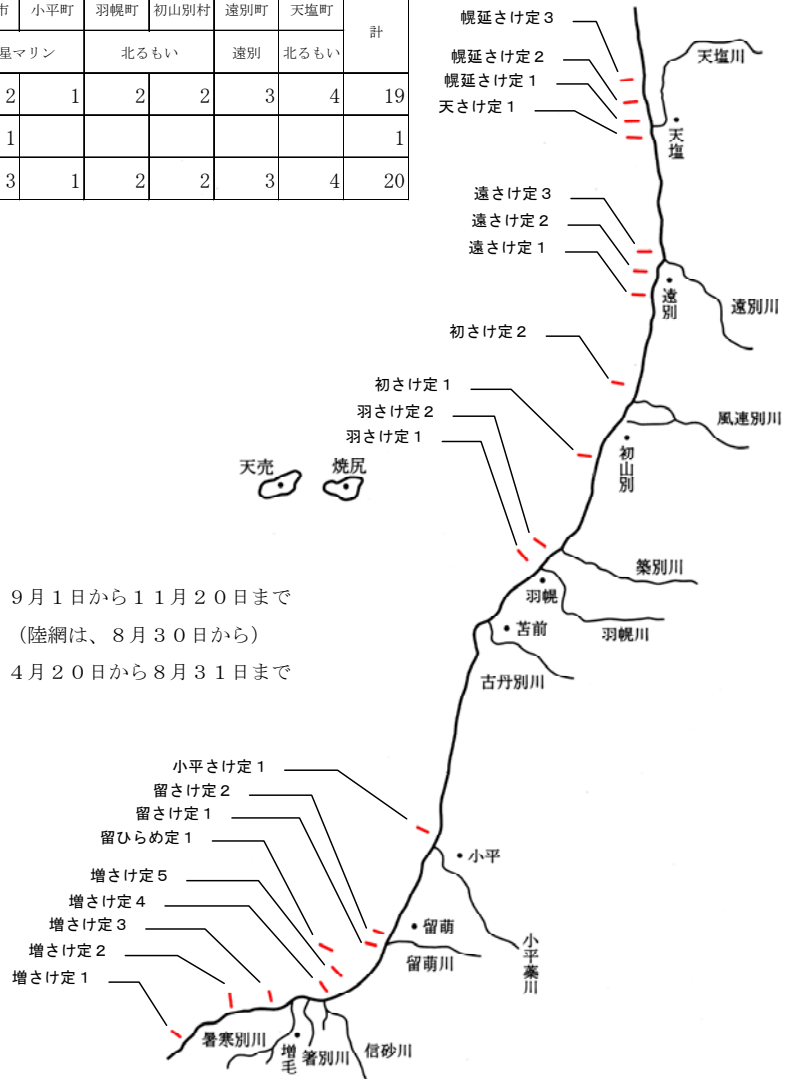
		増毛町	留萌市	小平町	苫前町	羽幌町	羽幌町 (天売)	羽幌町 (焼尻)	初山別村	遠別町	天塩町
		増毛	新星マリン	北るもい						遠別	北るもい
第一種	ほたてがい	増海区 第1号		小平海区 第1号 第2号	苫前海区 第1号	羽海区 第1号	羽海区 第2号	羽海区 第3号	初海区 第1号 第2号	遠海区 第1号 第2号 第3号	天海区 第1号



② 定置漁業権（第十二次：存続期間H21.4.1～H25.12.31）

漁業の名称	市町村名							計
	増毛町	留萌市	小平町	羽幌町	初山別村	遠別町	天塩町	
さけ定置漁業	5	2	1	2	2	3	4	19
ひらめ定置漁業		1						1
計	5	3	1	2	2	3	4	20

〈定置漁業権漁場図〉



※操業期間

さけ定置：9月1日から11月20日まで
 （陸網は、8月30日から）

ひらめ定置：4月20日から8月31日まで

③ 内水面共同漁業権（第六次：存続期間H15.9.1～H25.8.31）

漁場の位置	天塩町及び幌延町	
漁協名	北るもい（天塩）	
漁業権番号	留内共第1号	
漁業種類	第1種	しじみがい漁業
	第5種	わかさぎ漁業

漁場区域

国道40号線天塩大橋上流端から上流5kmの線から下流の天塩川本流の区域、豊富町と幌延町の境界線から下流のサロベツ川本流の区域、パンケ沼の区域及び同沼とサロベツ川を連絡する河川の区域並びに国土地理院4等三角点恩根別から180度の線以西のオンネベツ川本流の区域

〈内水面共同漁業権漁場図〉



6 漁船勢力の概要（海水動力漁船勢力）

（単位：隻）

（平成20年12月31日現在）

市町村名 階層別 (トン)	構成比	合計	市町村									
			増毛町	留萌市	小平町	苫前町	羽幌町	初山別村	遠別町	天塩町	幌延町	
0 ～ 0.9	40.6%	462	183	31	26	32	178	4	4	4	0	
1 ～ 2.9	22.5%	256	26	15	16	38	89	19	12	41	0	
3 ～ 4.9	23.4%	266	50	24	23	24	100	24	6	15	0	
5 ～ 9.0	9.0%	102	14	1	20	20	20	1	12	14	0	
10 ～ 14.9	1.8%	20	6	2	2	1	4	1	0	4	0	
15 ～ 19.9	2.2%	25	13	2	0	0	6	0	1	3	0	
20 ～ 49.9	0.0%	0	0	0	0	0	0	0	0	0	0	
50 ～ 99.9	0.3%	3	0	0	0	1	2	0	0	0	0	
100 以上	0.3%	3	1	1	0	0	1	0	0	0	0	
合計	100.0%	1,137	293	76	87	116	400	49	35	81	0	

7 遊漁船業者の営業所の所在地別登録件数

（平成20年12月31日現在）

区分	市町村	合計	市町村									
			増毛町	留萌市	小平町	苫前町	羽幌町	初山別村	遠別町	天塩町	幌延町	
遊漁船業者	登録件数	24	0	19	3	0	1	0	1	0	0	
	隻数	24	0	19	3	0	1	0	1	0	0	
漁兼業者	登録件数	72	15	0	2	3	20	25	3	4	0	
	隻数	75	16	0	2	3	20	25	5	4	0	
合計	登録件数	96	15	19	5	3	21	25	4	4	0	
	隻数	99	16	19	5	3	21	25	6	4	0	

8 プレジャーボート（PB）等使用許可漁港（平成21年度）

北海道は、平成12年10月より、漁業活動に支障のない範囲で、漁港への漁船以外の船舟（プレジャーボート等）の受け入れを行っています。使用者は、あらかじめ定められた施設について、漁港所在地の市町村の許可を受けて使用することになっています。

船揚場については上下架のみの使用となっており、指定施設は使用可能隻数分の駐車場を用意しています。指示施設は使用者が駐車場を確保することを条件に使用を許可するため、使用可能隻数を設定しておりません。

なお、施設区分は次のとおりとなっています。

指定施設・・・北海道漁港管理条例に基づき、知事が指定する施設です。

北海道公報により告示されています。

指示施設・・・北海道漁港管理条例に基づき、維持運営計画で定められている施設です。

維持運営計画は道庁漁港漁村課及び各支庁水産課で縦覧しています。

遠 別 漁 港			
使用可能施設	船揚場	護岸(一時寄港)	
施設区分	指定施設	指示施設	指示施設
使用可能隻数	20隻	—	1隻

豊 岬 漁 港	
使用可能施設	西防波堤
施設区分	指示施設
使用可能隻数	1隻

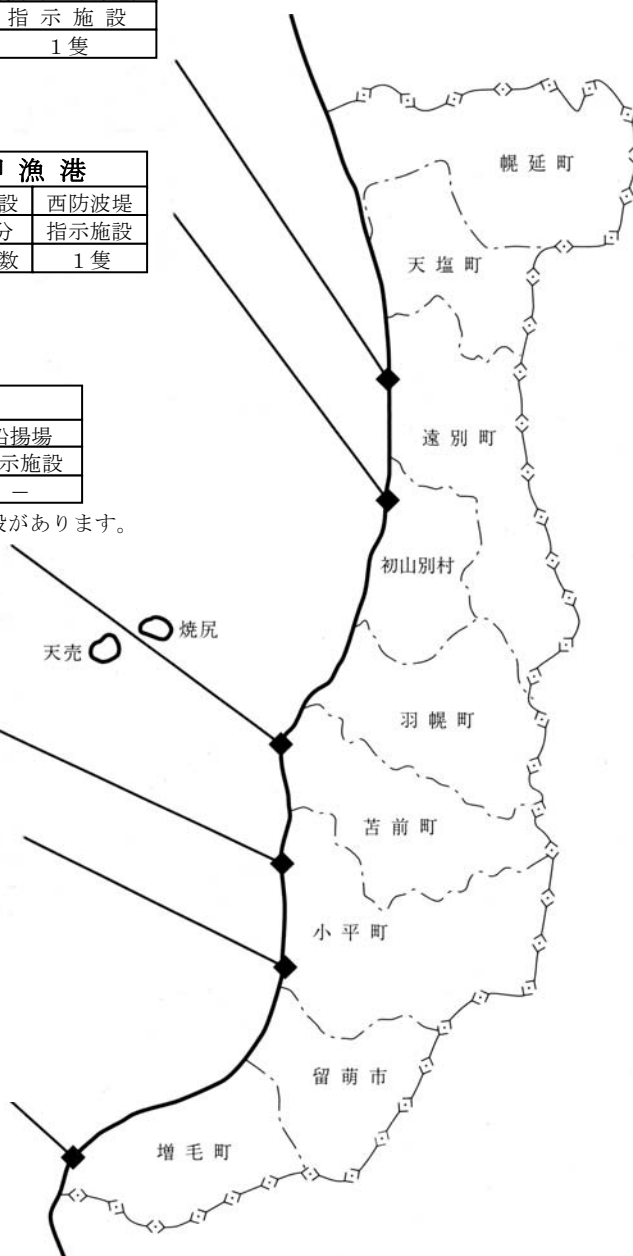
苫 前 漁 港		
使用可能施設	東防波堤	船揚場
施設区分	指定施設	指示施設
使用可能隻数	2隻	—

*この他、工事船用の指示施設があります。

鬼 鹿 漁 港			
使用可能施設	船揚場	物揚場・第1突堤	
施設区分	指定施設	指示施設	指定施設
使用可能隻数	7隻	—	7隻

白 谷 漁 港		
使用可能施設	船揚場	西防波堤・岸壁
施設区分	指示施設	指定施設
使用可能隻数	—	8隻

岩 老 漁 港	
使用可能施設	東防波堤
施設区分	指示施設
使用可能隻	1隻
開放期間	5月1日より9月30日まで
出入港時間	12時から18時まで



Ⅱ 水産業の振興

1-1 水産基盤整備事業

(1) 漁港整備実績 (本工事のみ)

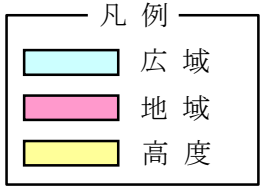
*平成13年度より下記のとおり事業変更

- ・漁港修築事業→広域漁港整備事業
- ・漁港改修事業→地域水産物供給基盤整備事業

上記2事業のうち、重要なものとして農林水産省に定める要件に該当するもの→特定漁港漁場整備事業

特定漁港漁場整備事業のうち、開発建設部整備 (3・4種漁港) によるもの→直轄漁港漁場整備事業

- ・漁港局部改良事業→漁港漁場機能高度化事業



金額 (単位: 千円)

市町村	漁港名	種別	指定期間 年月日	第1次計画	第2次計画	第3次計画	第4次計画	第5次計画	第6次計画	第7次計画	第8次計画	第9次計画	漁港漁場整備長期計画 (H14~H18)								
				S26~S29	S30~S37	S38~S43	S44~S47	S48~S51	S52~S56	S57~S62	S63~H5	H6~H13	H14	H15	H16	H17	H18	H19	H20		
遠別町	遠別	4	①27.6.29	1,000	65,200	153,110	95,000	295,600	1,122,040	50,000	1,348,000	2,261,900	2,025,503	381,661	135,700	156,375	264,145	228,350	357,700	348,800	
			④57.2.1	28					56					H13直轄	直轄	直轄	直轄	直轄	直轄	直轄	直轄
初山別村	豊岬	1	26.6.29	17,080	153,631	213,624	22,340	21,300	180,000	149,734	199,893	291,975	19,278	70,161	113,184				13,639	39,805	
				27			45	50	59	元 4	8	10									
羽幌町	初浦	1	29.7.12			35,351	34,760	27,760	172,930	59,651	50,000	138,450	587,266	1,396,072	173,715	23,000	0	88,673	152,681	82,856	12,200
						41	46		56	60	元										
羽幌町	西浦	1	29.10.30			49,459	234,219	229,986	26,250	144,000	392,124	52,000	143,987	209,328							
						40		51			元 2	3	8								
羽幌町	前浜	1	41.3.31				164,479	475,285	1,176,945	199,696	516,097	351,920									
						45		55	61	4	11										
苫前町	苫前	3	②26.10.17	21,000		244,995	417,800	444,390	1,274,900		273,031	5,631,973	155,775	225,057	65,965	183,750	482,664	194,079	191,070		
			③37.10.25	32	33							3	H13直轄	直轄	直轄	直轄	直轄	直轄	直轄	直轄	
苫前町	力昼	1	26.6.29	12,500	165,395			122,000	274,000	950,532	1,127,801	629,722	5,681	49,004	81,714						
				35			55	58		10	13										
小平町	鬼鹿	2	26.10.17		6,600	6,870	14,680	82,146	306,323	20,000	30,000	961,760	1,196,945	299,850	272,276	145,908		19,887			
					41	46		56	58		9	13									
小平町	臼谷	1	27.10.6		55,689	82,107		12,000	80,000	458,761	1,097,476	1,580,696	176,000	234,906	225,968	210,000	52,248		15,750		
					40	45	50	51	54												
留萌市	三泊	1	52.3.31					150,000	121,740	45,900	159,946	254,880									
							53	55	59	60	元 2	9									
留萌市	礼受	1	26.10.17	6,600	2,982	9,660	15,000	376,115	145,030		1,340,582	1,641,771									
				33		47	49		60		13										
増毛町	阿分	1	61.3.27							40,000	60,000	539,046	1,319,477								
									62	元	13										
					32,500	129,451	67,538	30,000	536,000	859,660	520,893	1,358,063	414,729	177,261	178,132	111,720	29,327	77,595	24,370		
				33			50	53	4												
増毛町	別苺	1	26.10.6			103,013	99,950	85,000	379,000	569,999	1,031,824	69,773	222,170	265,020							
						39	46	49						6	8	11	12				
増毛町	岩老	1	29.7.12																		
増毛町	雄冬	4	26.6.29	29,350	193,454	260,431	251,900	459,290	831,900	1,440,000	2,303,760	3,286,053	85,561	555,022	219,450	285,915	203,700	726,065	341,528		
				27											H13直轄	直轄	直轄	直轄	直轄	直轄	直轄

(2) 漁場整備事業実績

① 地域水産物供給基盤整備事業

(単位:千円)

事業年度	地区名	漁場名	対象生物	事業内容	事業費	施設区分	備考	番号
13	羽幌天売	新羽幌	ミズダコ	ミズダコ産卵礁(オクトム) 1,000基	208,073.00	増殖施設		①
	増毛	増毛箸別	エゾハブフウエ	囲い礁 1セット(100m×80m) (サイトウテトラポッド 130個 大割石 7,200m ³)	70,125.00	増殖施設		②
小計					278,198.00	-		
14	初山別	初山別中部	ヤリイカ	ヤリイカ産卵礁 (ニューセビア6t型) 640基	124,187.00	増殖施設	補正	⑦
				ヤリイカ産卵礁 (ニューセビア6t型) 360基	67,361.00 (当該年度分:26,200.00) (翌年度繰越:41,161.00)			⑦
	増毛	増毛岩老	エゾハブフウエ	囲い礁 1セット(200m×40m) (サイトウテトラポッド 240個 大割石 7,200m ³)	80,856.00	増殖施設		⑧
小計					231,243.00	-	H15繰越額除く	
15	小平北	小平秀浦	エゾハブフウエ	深浅測量 1式	2,442.00	増殖施設		⑫
小計					43,603.00	-	前年度繰越額込み	
16	小平北	小平秀浦	エゾハブフウエ	囲い礁 3セット (55m×37.5m) (SG7'ロック 177個 大割石 5,560m ³)	68,258.00	増殖施設		⑫
小計					68,258.00	-		
17	増毛	増毛野塚	エゾハブフウエ	深浅測量・構造物設計 1式	3,753.40	増殖施設		⑭
小計					3,753.40	-		
18	増毛	増毛野塚	エゾハブフウエ	囲い礁 3セット (50m×30m) (六脚7'ロック268個 大割石4,050m ³ 中割石2,510m ³)	86,830.00	増殖施設		⑭
小計					86,830.00	-		
19	増毛	増毛野塚	エゾハブフウエ	囲い礁 2セット (50m×30m) (六脚7'ロック189個 大割石2,700m ³ 中割石1,390m ³)	57,680.00	増殖施設		⑭
小計					57,680.00	-		
合計					769,565.40	-	-	

② 広域水産物供給基盤整備事業

広域漁場整備事業

(単位:千円)

実施年度	地区名	漁場名	対象生物	事業内容	事業費	施設区分	備考	番号
13	留萌北部	遠別	根付魚類	3.0円筒型魚礁 364個	193,490.00	魚礁施設		③
		初山別	根付魚類	3.0円筒型魚礁 364個	189,162.00	魚礁施設		④
		天売・焼尻	根付魚類	3.0円筒型魚礁 364個	203,280.00	魚礁施設		⑤
	留萌南部	増毛箸寒	ミズダコ	ミズダコ産卵礁(オクトム) 650基	129,707.00	増殖施設		⑥
	留萌北部	天売・焼尻	根付魚類	3.0円筒型魚礁 364個	175,800.00	魚礁施設	補正	⑤
小計					891,439.00	-		
14	留萌海域	遠別	根付魚類	3.0円筒型魚礁 332個	153,622.00	魚礁施設		③
		初山別	根付魚類	3.0円筒型魚礁 332個	148,720.00	魚礁施設		④
		天売・焼尻	根付魚類	3.0円筒型魚礁 364個	161,772.00	魚礁施設		⑤
	小計					464,114.00	-	前年度繰越額込み
15	留萌海域	遠別	根付魚類	3.0円筒型魚礁 332個	146,902.00	魚礁施設		③
		初山別	根付魚類	3.0円筒型魚礁 403個	182,195.50	魚礁施設		④
		天売・焼尻	根付魚類	3.0円筒型魚礁 332個	159,013.00	魚礁施設		⑤
		遠別歌越	ミズダコ	ミズダコ産卵礁(オクトム) 650基	122,739.00	増殖施設		⑨
		小平鬼鹿	ミズダコ	ミズダコ産卵礁(オクトム) 650基	123,366.00	増殖施設		⑩
		増毛雄冬	ミズダコ	ミズダコ産卵礁(オクトム) 650基	121,465.00	増殖施設		⑪
小計					855,680.50	-		
16	留萌海域	遠別	根付魚類	3.0円筒型魚礁 405個	177,973.00	魚礁施設		③
		初山別	根付魚類	3.0円筒型魚礁 261個	115,321.50	魚礁施設		④
		増毛雄冬	ミズダコ	ミズダコ産卵礁(オクトム) 650基	121,111.00	増殖施設		⑬
小計					414,405.50	-		
17	留萌海域	遠別	根付魚類	3.0円筒型魚礁 591個	254,690.70	魚礁施設		③
		初山別	根付魚類	3.0円筒型魚礁 332個	146,477.10	魚礁施設		④
小計					401,167.80	-		
18	留萌海域	遠別	根付魚類	3.0円筒型魚礁 227個	99,960.00	魚礁施設		③
		初山別	根付魚類	3.0円筒型魚礁 332個	148,780.00	魚礁施設		④
小計					248,740.00	-		
19	留萌海域	苫前上平	ハタハタ	アルガベース 200個 (製作)	56,125.30	増殖施設		⑮
		遠別	根付魚類	3.0円筒型魚礁 105個	45,880.00	魚礁施設		③
		留萌三泊	ミズダコ	ミズダコ産卵礁(オクトム) 560基	99,172.00	増殖施設		⑯
小計					201,177.30	-		
20	留萌海域	苫前上平	ハタハタ	アルガベース 200個	68,745.00	増殖施設		⑮
		小平豊浜	ミズダコ	ミズダコ産卵礁(オクトム) 540基	96,630.00	増殖施設		⑰
		留萌三泊	ミズダコ	ミズダコ産卵礁(オクトム) 540基	96,850.00	増殖施設		⑯
		小計					262,225.00	-
合計					3,738,949.10	-	-	

水産基盤整備事業漁場関連部分 事業内容・採択要件等一覧

事業名	事業内容	事業主体
水産物供給基盤整備事業	<p>地域水産物供給基盤整備事業</p> <p>地域における資源の維持及び増大並びに水産物の生産及び流通機能の強化を図るため、第1種漁港又は第2種漁港並びに共同漁業権の設定されている区域及びこれに隣接する水域における漁場の施設の整備を行う事業</p> <p>なお、「特定事業の要件」を満たすものを特定漁港漁場整備事業とする。</p> <p>○採択要件</p> <p>計画事業費が3億円を超えるもの</p> <p>1 漁港と一体整備する場合</p> <p>1 漁港あたりの計画事業費が3億円を超えるもの</p> <p>1 漁港あたりの利用(登録)漁船数が50隻以上、若しくは陸揚金額が1億円以上</p> <p>2 漁場単独で整備する場合</p> <p>共同漁業権区域の原則として同一市町村内の漁港等の登録漁船数が100隻以上</p> <p>各漁場毎に以下の要件を満たすもの</p> <p>魚 礁：1,200空m3以上</p> <p>増殖場：5千万円(市町村3千万)以上</p> <p>養殖場：1億円以上</p>	<p>北海道市町村</p> <p>(魚礁のみ)</p> <p>漁協</p> <p>漁連</p>
	<p>広域漁港整備事業</p> <p>第2種漁港、第3種漁港又は第4種漁港と利用上密接に関連する、共同漁業権の区域及びこれに隣接する水域における漁場の施設の整備を行う事業</p> <p>なお、「特定事業の要件」を満たすものを特定漁港漁場整備事業とする。</p> <p>○採択要件</p> <p>計画事業費が3億円を超えるもの</p> <p>1 漁港あたりの計画事業費が3億円を超えるもの</p> <p>受益戸数が200戸以上</p> <p>魚 礁：共同漁業権区域内及びこれに隣接する水域で1,200空m3以上の規模のもの</p> <p>増殖場：着定基質等の漁場施設で、計画事業費が5千万円以上のもの</p> <p>養殖場：消波施設等の漁場施設で、計画事業費が1億円以上のもの</p>	<p>北海道市町村</p> <p>(魚礁のみ)</p> <p>漁協</p> <p>漁連</p>
	<p>広域漁場整備事業</p> <p>水産資源の持続的利用と水産物の安定的な供給を図るため、主として共同漁業権の区域外において、利用が広範囲にわたる漁場の施設を大規模に整備する事業</p> <p>なお、「特定事業の要件」を満たすものを特定漁港漁場整備事業とする。</p> <p>○採択要件</p> <p>計画事業費が3億円を超えるもの</p> <p>受益戸数が200戸以上</p> <p>魚 礁：原則として共同漁業権外に設置する、2,500空m3以上の規模のもの</p> <p>浮魚礁システム及びこれに関連する施設の整備で、5千万円以上のもの</p> <p>増殖場：着定基質、海水交換施設、中間育成施設等の整備で、5千万円以上のもの</p> <p>人工海底山脈、湧昇流発生装置の整備</p> <p>養殖場：消波施設、区画施設、底質改善、用地等の整備で、1億円以上のもの</p> <p>なお、沖合の大規模な漁場の整備については、以下の要件となる</p> <p>a 計画事業費が10億円以上</p> <p>b 海域の基礎生産の増大等、大きな効果があること</p> <p>c 受益者が1,000人以上、または複数の県にまたがる広域なもの</p>	<p>北海道市町村</p> <p>(魚礁のみ)</p> <p>漁協</p> <p>漁連</p>
<p>水産資源環境整備事業</p> <p>環境保全創造事業</p> <p>漁場環境保全創造事業</p> <p>効用の低下している漁場の生産力の回復や水産資源の生育場の環境改善を行う事業</p> <p>○採択要件</p> <p>計画事業費が5千万円以上(市町村が行う場合、1千万円以上)のもの</p>	<p>北海道市町村</p> <p>漁協</p>	

水産基盤整備事業 経費負担率

施設区分	国	北海道	地元
魚礁	5/10	5/10	-
増殖場(対象が回遊性の場合)	5/10	5/10	-
増殖場(対象が定着性の場合)	5/10	4/10	1/10
養殖場	5/10	4/10	1/10

(事業主体が道の場合)

1-2 沿岸漁場整備開発事業

本事業制度の設立された昭和40年代後半、当時の漁業生産の4割を占めていた遠洋漁業への国際規制強化が懸念され、これに代わるものとして沿岸漁業の価値が見直されていたが、その生産量は横ばいの状態であり、国民への安定的な食糧供給体制の確立が課題とされていた。

これに対し、沿岸漁業の見地に立った海洋開発による対策が提言され、沿岸域における生産基盤としての漁場整備の推進、及び栽培漁業の本格的な推進を目指した「沿岸漁場整備開発法(昭和49年5月17日法律第49号)」が制定され、これに基づき、昭和51年度から「沿岸漁業の安定的な発展」及び「水産物の供給の増大」を目的とする沿岸漁場整備開発事業が開始された。

ここで、留萌管内においては、事業開始となった昭和51年以降、計4次に渡る沿岸漁場整備開発計画のもと、「漁家経営の安定化」及び「沿岸海域の生産力の増大」を目的として、魚礁の設置・着定基質の造成などを中心に事業が行われてきた。

なお、第4次沿岸漁場整備開発計画の最終年となった平成13年度は、旧来の漁港整備事業と一体化した水産基盤整備事業(前項参照)へと事業制度が一新された。さらに平成14年度には根拠法令であった沿岸漁場整備開発法が改正され、漁場整備関連部分が漁港漁場整備法(旧漁港法：平成13年6月29日法律92号により改正)に移されることとなった。

沿岸漁場整備開発事業実績

長期計画	事業種別	地区数	事業費 (百万円)	対象生物	備考
第1次沿岸漁場 整備開発計画 (S51～S56)	並型魚礁設置事業	20地区	119	魚類	
	大型魚礁設置事業	21地区	1,000	魚類	
	人工礁造成事業	1地区	426	魚類	1地区繰越
	小規模増殖場造成事業	2地区	200	エゾハフンウニ	
	大規模増殖場造成事業	2地区	1,396	エゾアワビ・エゾハフンウニ	1地区繰越
第2次沿岸漁場 整備開発計画 (S57～S62)	並型魚礁設置事業	15地区	112	魚類	
	大型魚礁設置事業	21地区	1,152	魚類	
	人工礁造成事業	2地区	649	魚類	2地区繰越
	小規模増殖場造成事業	6地区	595	エゾアワビ・エゾハフンウニ・ヤリカ	
	大規模増殖場造成事業	2地区	934	エゾハフンウニ	1地区繰越
第3次沿岸漁場 整備開発計画 (S63～H5)	大型魚礁設置事業	19地区	1,483	魚類	
	人工礁造成事業	2地区	626	魚類	
	地先型増殖場	7地区	1,519	エゾアワビ・エゾハフンウニ・リシリコンブ	1地区繰越
	広域型増殖場	3地区	599	ヤリカ	1地区繰越
第4次沿岸漁場 整備開発計画 (H6～H13)	大型魚礁設置事業	37地区	4,628	魚類	
	地先型増殖場	17地区	2,010	エゾハフンウニ・リシリコンブ	1地区重複
	広域型増殖場	12地区	4,164	ヤリカ・ミスダコ	1地区重複
	広域漁場整備事業	1地区	716	魚類	
	地域水産物供給基盤整備事業	2地区	278	エゾハフンウニ・ヤリカ	継続1地区
総計	—	183地区	22,606	—	—

(2) 沿岸漁業漁村振興構造改善事業(道事業名、国費は漁業経営構造改善事業) (単位:円)

事業年度	事業種目	補助事業者(事業主体)	事業費	補助金	摘要
19	水産物供給基盤施設等整備事業	苫前町 (北るもい漁協)	512,795,850	244,188,000	製氷貯氷冷蔵冷凍施設RC造2階建1,952.99m ² 、製氷13.77t/日、貯氷315t、冷蔵363t、冷凍10t
19	燃油高騰対策関連施設整備事業	羽幌町 (北るもい漁協)	10,689,000	5,090,000	陸電施設一式(配線延長830m、コンセント設備63箇所)

※市町村付帯事務費を含む

(3) 浜の雇用促進事業 (単位:円)

事業年度	事業種目	補助事業者(事業主体)	事業費	補助金	摘要
18	浜の雇用促進事業	遠別町 (遠別漁協)	5,040,000	2,400,000	鮭用全自動ヘッドカッター1台

(4) 浜の改革推進事業 (単位:円)

事業年度	事業名(細目)	補助事業者(事業主体)	事業費	補助金	摘要
16	漁業新技術導入事業	天塩町 (北るもい漁協)	8,715,000	4,150,000	しじみ貝殺菌洗浄機導入(オゾン発生装置、滅菌層、エア曝気装置等)
	漁業新技術導入事業	代表 増毛漁協 (増毛漁協) (新星マリン漁協)	6,171,499	2,940,000	増毛(発酵加工品入り10t型石籠8個製作設置、生態調査一式)、新星マリン(餌料用コンブ養殖施設一式)
17	漁業新技術導入事業	増毛町 (増毛漁協)	4,521,942	2,150,000	発酵加工品入り鉄籠製作・設置(発酵加工品1基当たり1.2t×8基)
18	漁業新技術導入事業	羽幌町 (北るもい漁協)	41,790,000	19,900,000	鉄骨架台プレハブ式自動製氷貯氷施設38.5m ² 、製氷5t/日、貯氷10t)
	共同化・協業化促進事業	苫前町 (北るもい漁協)	44,976,225	21,410,000	ホタテ種苗関連機器(L型コンベア2台、稚貝投入コンベア7台、稚貝選別機8台、丸かご振るい装置1台、フォークリフト8台)
	共同化・協業化促進事業	苫前町 (北るもい漁協)	5,552,085	2,640,000	漁船用小型無線機23台
	共同化・協業化促進事業	増毛町 (増毛漁協ほたて部会 箸別共同洗浄会)	9,000,000	4,470,000	ホタテ洗浄機器等(ロータリースクリーン1台、プレハブ1棟19.44m ² 、側溝・集水桝等一式)
19	漁業新技術導入事業	天塩町 (北るもい漁協)	8,904,000	4,240,000	オムニミキサー1台、既設ベルトコンベア改善等
	漁業新技術導入事業	遠別町 (遠別漁協)	6,300,000	3,000,000	プレハブ式自動製氷貯氷施設8.5m ² 、製氷1t/日、貯氷1t)
	漁業新技術導入事業	初山別村 (北るもい漁協)	9,948,750	4,730,000	活魚水槽5槽、生物濾過槽1槽、海水冷却装置等一式
	共同化・協業化促進事業	小平町 (新星マリン漁協)	54,312,300	25,860,000	ホタテ養殖施設一式(養殖幹網126本、養殖根網318本、アンカー66丁)

※平成16年度より地域政策総合補助金の1メニューとして実施

(5) 地域政策総合補助事業 (漁業振興設備等整備事業)

(単位:円)

事業年度	事業名(細目)	補助事業者(事業主体)	事業費	補助金	摘要
20	漁業新技術導入事業	羽幌町 (北るもい漁協)	74,924,850	35,100,000	貯氷室改築 (194.40m ² 、能力:184t) 砕氷設備整備(1台) 冷蔵室改築 (92.54m ² 、能力:5.31t) フォークリフト(2台)

※平成20年度より地域政策総合補助事業の1メニューとして支庁地域政策課で実施

(6) 栽培漁業地域展開事業

(単位:円)

事業年度	事業種目	事業細目	補助事業者(事業主体)	事業費	補助金	摘要
12	日本海地域栽培漁業展開促進事業	育成強化費	留萌市(留萌管内ひらめ資源増大対策協議会)	2,445,346	948,000	ヒラメ中間育成経費
			留萌市	488,785	195,000	クロソイ種苗生産委託 10,000尾 中間育成経費
			増毛町	678,930	226,000	クロソイ種苗生産委託 5,000尾 中間育成経費
			苫前町(苫前漁協)	1,350,000	540,000	ウニ種苗購入 93,750粒
			小平町(小平漁協)	2,140,320	856,000	ウニ種苗購入 137,200粒
			留萌市(留萌漁協)	2,140,320	856,000	ウニ種苗購入 137,200粒
			増毛町(増毛漁協)	1,070,160	428,000	ウニ種苗購入 68,600粒
13	日本海地域栽培漁業展開促進事業	育成強化費	留萌市(留萌管内ひらめ資源増大対策協議会)	2,665,221	948,000	ヒラメ中間育成経費
			留萌市	857,632	343,000	クロソイ種苗生産委託 20,000尾 中間育成経費
			増毛町	669,642	267,000	クロソイ種苗生産委託 10,000尾 中間育成経費
14	日本海地域栽培漁業展開促進事業	育成強化費	留萌市(留萌管内ひらめ資源増大対策協議会)	2,599,928	948,000	ヒラメ中間育成経費
15	日本海地域栽培漁業展開促進事業	育成強化費	留萌市(留萌管内ひらめ資源増大対策協議会)	1,859,350	743,000	ヒラメ中間育成経費
16	日本海地域栽培漁業展開促進事業	育成強化費	留萌市(留萌管内ひらめ資源増大対策協議会)	2,073,340	829,000	ヒラメ中間育成経費
17	日本海地域栽培漁業展開促進事業	育成強化費	留萌管内栽培漁業推進協議会	1,090,705	436,000	ヒラメ中間育成経費
18	日本海地域栽培漁業展開促進事業	育成強化費	留萌管内栽培漁業推進協議会	1,868,064	948,000	ヒラメ中間育成経費
19	栽培漁業地域展開事業	育成強化費	留萌管内栽培漁業推進協議会	1,695,336	678,000	ヒラメ中間育成経費

3 漁村整備関連事業

(1) 漁村総合整備事業

① 漁業集落環境整備事業

(単位：円)

実施年度	事業主体	事業種目	総事業費	国庫補助金額	実施内容
5~6	苫前町	漁業集落道整備 緑地広場施設整備	74,519,054	37,130,000	漁業集落道 L=144.17m 緑地広場 A=10,562㎡
9	苫前町	緑地広場施設整備	6,720,000	3,360,000	設計委託一式
9	苫前町	緑地広場施設整備 用地整備	43,097,164	21,548,000	用地整備・緑地広場 A=3,390㎡ 遊具施設
10	苫前町	緑地広場施設整備	2,184,000	1,092,000	設計委託一式
10	苫前町	緑地広場施設整備	30,856,863	15,428,000	緑地広場 A=6,748㎡
11	苫前町	緑地広場施設整備 用地整備	17,673,031	8,826,000	用地整備・緑地広場 A=3,390㎡ 便所棟 1棟

② 漁港環境整備事業

(単位：円)

実施年度	事業主体	事業種目	総事業費	国庫補助金額	実施内容
12	遠別町	植栽休憩施設整備	2,887,500	1,443,000	設計委託一式
12	遠別町	植栽休憩施設整備	31,500,000	15,750,000	植栽・休憩施設 A=2,600㎡
12	苫前町	用地整備	89,748,709	44,868,000	用地整備 A=27,379㎡
12 ゼロ国債	苫前町	植栽・親水施設整備 休憩所設計委託	63,804,915	31,891,000	植栽 A=7,670㎡、遊歩道 A=2,320㎡ 設計委託一式
14	苫前町	植栽・親水施設 その他整備	59,657,380	29,828,000	植栽 A=13,400㎡、遊歩道 A=2,320㎡ その他整備 一式
15	苫前町	休憩所整備 安全情報伝達施設整備	85,715,983	41,924,000	休憩所=332.3㎡、屋外拡声装置一式 インターロッキングブロック舗装A=1,090㎡
16	苫前町	休憩所整備 親水施設整備	54,803,442	27,401,000	休憩所 A=1,100㎡ 親水施設 A=8,500㎡

(2) 漁港漁村活性化対策事業

(単位：円)

実施年度	事業主体	事業種目	総事業費	国庫補助金額	実施内容
12	苫前町	美化・利用整序促進 施設整備	10,756,895	5,377,000	便所棟 2棟
12	小平町	漁港環境改善推進施設 整備	20,422,500	10,211,000	コンクリート被覆 A=1,846㎡
13	初山別村	美化・利用整序促進 施設設計委託	3,941,500	1,970,000	設計委託一式
13	初山別村	美化・利用整序促進 施設整備	75,993,000	37,996,000	公園整備
13	増毛町	美化・利用整序促進施設整備 漁港環境改善推進施設整備	16,986,071	8,492,000	便所棟 1棟 給水施設整備

(3) 元気な漁村づくり推進事業

(単位：円)

実施年度	事業主体	事業種目	総事業費	国庫補助金額	実施内容
13	増毛町	地域資源の利活用推 進	1,660,000	830,000	ホームページ・パンフレット作成

4 平成20年度道単独漁港整備・維持補修事業実績

(1) 漁港整備事業（浚渫）

(単位：千円)

市町村名	漁港名	事業内容		事業費
初山別村	豊岬	-3.5m航路	A=270㎡、V=560㎥	3,441
		-3.5m航路	A=1,200㎡、V=3,150㎥	13,353
	初浦	-3.5m航路	A=345㎡、V=1,060㎥	5,473
		-3.5m航路	A=1,400㎡、V=4,560㎥	19,825
		-3.5m航路	A=4,570㎡、V=9,260㎥	36,173
		-3.0m泊地	A=800㎡、V=1,730㎥	6,449
留萌市	礼受	防砂堤	A=1,190㎡、V=1,340㎥	5,365

(2) 漁港維持補修事業

(単位：千円)

市町村名	漁港名	事業内容		事業費
羽幌町	前浜	船揚場	スベリ材設置 L=28m	2,363
苫前町	力昼	船揚場	スベリ材設置 L=8m	175
小平町	鬼鹿	-2.5m物揚場	補修(舗装工) L=12m	1,040
増毛町	岩老	落石防護柵	柵高2m L=24m	1,512
	雄冬	-2.5m物揚場	縁金物 L=20m	683

5 平成20年度強い水産業づくり交付金実績（漁港関係）

※平成20年度については該当なし

6 さけ・ます増殖事業

(1) 魚道設置事業 (北海道単独事業)

年度	町名	河川名	設置場所	工作物	備考
53	増毛町	信砂川	増毛郡増毛町大字舎熊村	砂防ダム	保護水面
	計	1件			

(2) さけ・ます通路整備事業 (魚道設置工事)

(単位：千円)

年度	町名	河川名	設置場所	工事費	工作物	備考
54	増毛町	暑寒別川	増毛郡増毛町大字別荘	52,840	砂防ダム	保護水面
	〃	〃	〃			
	〃	信砂川	増毛郡増毛町大字舎熊村	10,900	〃	〃
	計	3カ所		63,740		
55	増毛町	暑寒別川	増毛郡増毛町大字暑寒沢村字ショカンベツ	32,230	砂防ダム	保護水面
	〃	〃	〃	34,250	〃	〃
	計	2カ所		66,480		
56	増毛町	暑寒別川	増毛郡増毛町大字暑寒沢村字ショカンベツ	22,850	砂防ダム	保護水面
	〃	箸別川	増毛郡増毛町大字舎熊村	4,880	頭首工	
	計	2カ所		27,730		
58	小平町	小平薬川	留萌郡小平町住吉54-4	6,900	床止工	
	計	1カ所		6,900		
59	小平町	小平薬川	留萌郡小平町住吉80-1	6,900	床止工	
	計	1カ所		6,900		
60	羽幌町	築別川	苫前郡羽幌町字上築	5,900	頭首工	
	計	1カ所		5,900		
61	小平町	小平薬川	留萌郡小平町字富里871	2,400	床止工	
	計	1カ所		2,400		
4	増毛町	箸別川	増毛郡増毛町大字舎熊村	23,793	砂防ダム	
	計	1カ所		23,793		

(3) さけ・ます増殖施設整備事業

(単位：千円)

年度	町名	河川名	事業主体名	事業量	事業費	備考
10	増毛町		増毛町	除塵機及び上屋	11,550	信砂川
	計	1件			11,550	

(4) さけ・ます親魚捕獲・採卵実績

① さけ

(単位：尾、千粒)

河川名	増殖河川区分	区分	H16年度	H17年度	H18年度	H19年度	H20年度
天塩川	捕獲採卵河川	親魚捕獲尾数	90,399	158,902	65,781	76,136	38,395
		採卵数	27,267	28,296	25,724	33,602	20,875
遠別川	捕獲採卵河川	親魚捕獲尾数	45,225	51,896	51,917	27,164	18,142
		採卵数	9,786	8,974	9,299	10,767	16,748
羽幌川	補完河川 (不足時採卵)	親魚捕獲尾数	—	—	803	—	—
		採卵数	—	—	—	—	—
小平薬川	補完河川 (不足時採卵)	親魚捕獲尾数	—	—	—	—	—
		採卵数	—	—	—	—	—
信砂川	補完河川 (常時採卵)	親魚捕獲尾数	34,211	41,791	20,993	9,246	9,347
		採卵数	4,198	3,319	3,465	3,210	6,366
暑寒別川	捕獲採卵河川	親魚捕獲尾数	76,147	106,170	43,300	19,125	12,109
		採卵数	13,170	14,776	14,615	9,740	10,545
合 計		親魚捕獲尾数	245,982	358,759	182,794	131,671	77,993
		採卵数	54,421	55,365	53,103	57,319	54,534

② さくらます

(単位：尾、千粒)

河川名	区分	H16年度	H17年度	H18年度	H19年度	H20年度
天塩川	親魚捕獲尾数	216	—	—	—	—
	採卵数	290	—	—	—	—
風連別川	親魚捕獲尾数	—	0	—	—	—
	採卵数	—	—	—	—	—
信砂川	親魚捕獲尾数	774	1,076	394	975	517
	採卵数	622	818	—	—	—
暑寒別川	親魚捕獲尾数	—	—	—	—	—
	採卵数	—	—	—	—	—
合 計	親魚捕獲尾数	990	1,076	394	975	517
	採卵数	912	818	—	—	—

(5) さけ・ます放流実績

① さけ

(単位：千尾)

河川名	H 16 年度 (H17放流)	H 17 年度 (H18放流)	H 18 年度 (H19放流)	H 19 年度 (H20放流)	H 20 年度 (H21放流)
天塩川	15,583	16,626	16,664	16,676	16,204
遠別川	4,380	4,575	4,597	4,922	4,100
風連別川	999	915	900	1,103	699
羽幌川	1,300	1,691	1,677	1,808	1,803
小平薬川	974	899	900	1,122	699
信砂川	4,224	4,508	4,478	4,605	4,423
暑寒別川	7,800	8,012	8,019	8,358	8,001
天塩港	—	—	600	600	900
豊岬漁港	—	—	—	—	300
苫前漁港	280	277	280	350	300
鬼鹿漁港	—	—	—	—	300
礼受漁港	520	582	575	719	600
別刈漁港	—	—	—	—	377
雄冬漁港	575	583	575	720	600
合計	36,635	38,668	39,265	40,983	39,306

② さくらます

(単位：千尾)

河川名	H 16 年度 (H17放流)	H 17 年度 (H18放流)	H 18 年度 (H19放流)	H 19 年度 (H20放流)	H 20 年度 (H21放流)
天塩川	242	—	—	—	—
遠別川	59	—	—	—	—
風連別川	259	90	124	9	9
初山別川	—	—	—	—	—
築別川	10	—	—	—	—
羽幌川	21	—	—	—	—
古丹別川	23	—	—	—	—
小平薬川	27	—	—	—	—
信砂川	155	—	—	—	—
暑寒別川	262	—	—	—	—
合計	1,058	90	124	9	9

※放流尾数は前年度採卵の0+秋放流、1+春放流、当年度採卵の0+春放流分の合計

(6) 海面漁業調整規則第42条に基づく河口付近におけるさけ・ますの採捕禁止区域

河川名	区 域				沖 合	禁止期間
	河 川 口		沖 合 方 位			
	左 岸	右 岸	左 方	右 方		
天 塩 川	天塩郡天塩町字サラキシ国土地理院三角点天塩の位置	天塩郡幌延町字浜里番外地地先に知事が建設した標柱の位置	256.25	256.25	2,000	5月1日から11月30日まで
遠 別 川	天塩郡遠別町字富士見32番の1地先に知事が建設した標柱の位置	天塩郡遠別町字北浜326番の2地先に知事が建設した標柱の位置	263.00	263.00	500	8月20日から11月30日まで
風連別川	苫前郡初山別村字豊岬167番の1地先に知事が建設した標柱の位置	苫前郡初山別村字豊岬244番地先に知事が建設した標柱の位置	288.00	283.00	300	5月1日から8月31日まで
信 砂 川	増毛郡増毛町舎熊984番の6地先に知事が建設した標柱の位置	増毛郡増毛町阿分236番の2地先に知事が建設した標柱の位置	303.30	303.30	500	5月1日から11月30日まで
暑 寒 別 川	増毛郡増毛町別苺9番の6地先に知事が建設した標柱の位置	増毛郡増毛町栄町68番の3地先に知事が建設した標柱の位置	308.00	329.00	500	

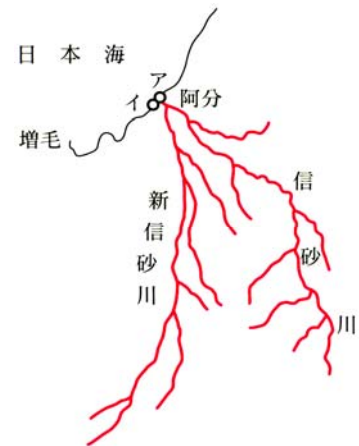
(7) 保護水面

○信砂川（区域指定 昭和45年11月30日 農林省告示第1767号）

次に掲げる基点アと基点イとを結ぶ線から上流の信砂川本支流の区域

基点ア 増毛郡増毛町大字阿分村字信砂309番地地先信砂川右岸に知事が建設した標柱の位置

基点イ 増毛郡増毛町大字舎熊村字ヒコベ613番地地先信砂川左岸に知事が建設した標柱の位置



○暑寒別川（区域指定 昭和50年8月14日 農林省告示第823号）

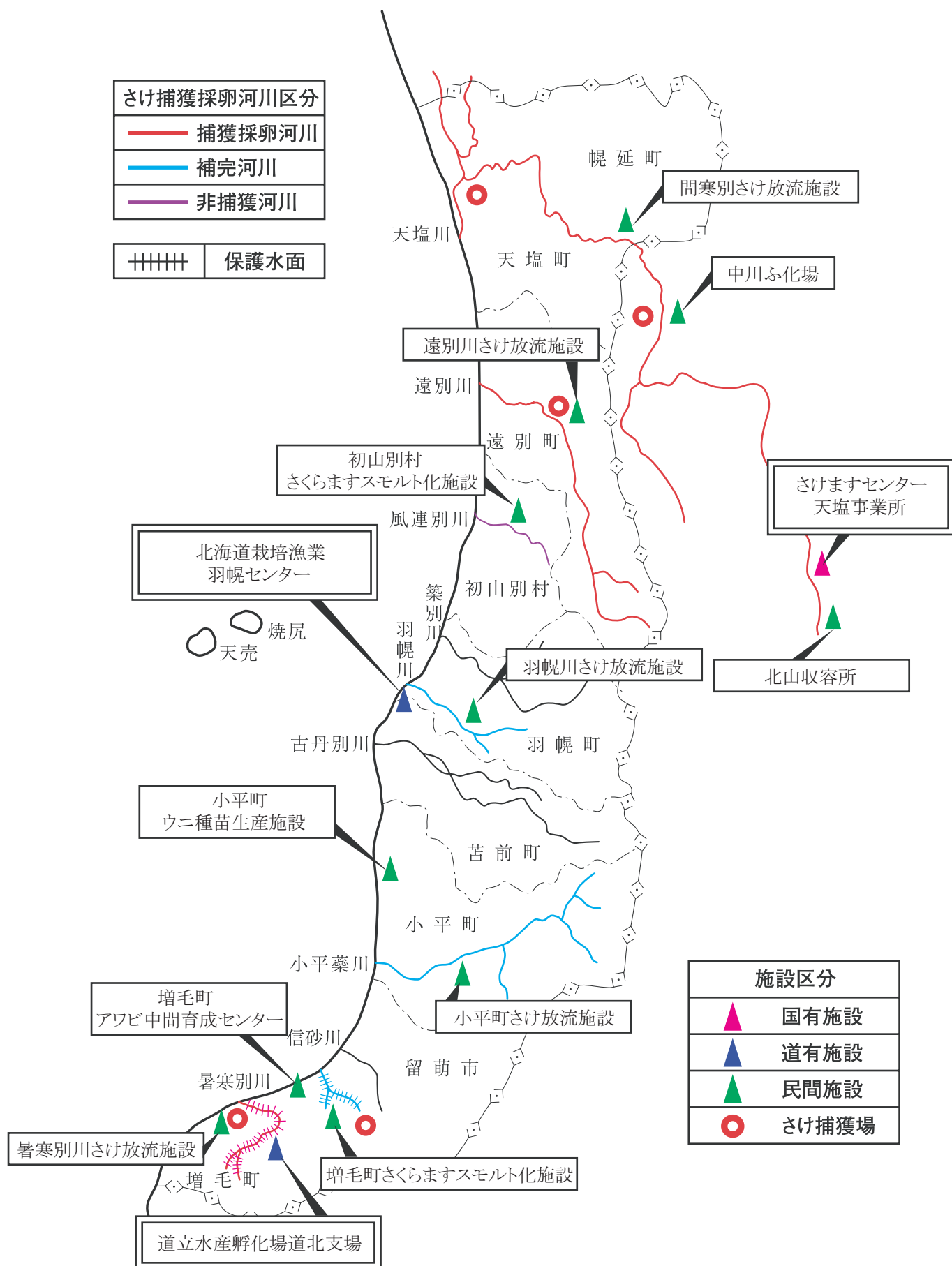
次に掲げる基点アと基点イとを結ぶ線から上流の暑寒別川本支流の区域

基点ア 増毛郡増毛町大字増毛村75番地地先暑寒別川右岸に知事が建設した標柱の位置

基点イ 増毛郡増毛町大字別苺村字古茶内1の3番地地先暑寒別川左岸に知事が建設した標柱の位置



栽培等関連施設位置図



7 漁業協同組合組織緊急再編対策事業

(単位：千円)

実施年度	事業種目	事業主体	事業費	補助金	摘要
14	漁協マーケティング等強化事業	留萌漁業協同組合	31,815	20,200	財務システム整備一式
16	漁協マーケティング等強化事業	北るもい漁業協同組合	60,900	38,666	財務システム整備一式

8 地域政策推進事業

(単位：円)

事業名	実施年度	事業内容	事業費
しじみ貝資源保護対策事業	15	・しじみ資源環境対策委員会支援 ・赤サビ対策実証試験 ・アオコ対策事業	5,338,781
	16	・浮遊幼生着底調査 ・しじみ種苗生産 ・塩分楔遡上調査 ・しじみ資源環境調査のまとめと方向性検討	5,084,553
しじみ貝資源環境調査事業	17	・浮遊幼生着底調査 ・しじみ種苗生産 ・塩分楔遡上調査 ・しじみ資源環境調査のまとめと方向性検討	5,338,781
留萌おさかな販路拡大事業	15	・消費動向調査 ・P R活動 ・協議会支援	1,910,591
	16	・消費動向調査 ・P R活動 ・協議会支援	2,344,476
	17	・消費動向調査 ・P R活動 ・協議会支援	1,906,983
留萌おさかなブランド化推進事業	18	・流通実態調査 ・ブランド化対策への取組	1,845,191

9 流通等関連補助事業

(1) みなとまち水産加工振興事業

(単位：円)

事業年度	事業種目	事業主体	事業費	補助金	摘要
19	みなとまち水産加工振興事業	遠別漁業協同組合	1,681,043	750,000	・新製品開発 ・ホームページ作成

(2) 道産水産物ブランド化推進事業

(単位：円)

事業年度	事業種目	事業主体	事業費	補助金	摘要
20	道産水産物ブランド化推進事業	留萌管内お魚普及協議会	3,363,490	1,560,000	エビブランド化対策

10 金融対策事業

(1) 漁業近代化資金（融資承認額）

（上段：件数 下段：金額（千円））

内訳 年度 (組合名)	個 人 施 設							共 同 利 用 施 設	合 計		
	1 号			2 号	3 号	4 号	5 号			計	
	20トン 未 満	20トン 以 上	計								
44～7	2,413 8,086,885	24 527,700	2,437 8,614,585	245 641,084	90 123,330	2,327 2,817,907	10 43,100	5,109 12,240,006	65 1,193,460	5,174 13,433,466	
8	33 228,000		33 228,000	6 29,800	2 3,450	23 54,600		64 315,850	1 4,500	65 320,350	
9	18 154,790		18 154,790	1 6,900	2 1,040	32 54,970		53 217,700		53 217,700	
10	34 186,250		34 186,250	3 22,100	8 12,440	31 56,640	1 5,000	77 282,430	1 26,000	78 308,430	
11	34 225,430	1 2,000	35 227,430	1 5,600	3 3,860	33 96,300		72 333,190	6 38,520	78 371,710	
12	25 330,330		25 330,330	1 2,300	4 5,900	32 75,960		62 414,490	5 123,500	67 537,990	
13	21 253,280		21 253,280	1 2,180	2 2,200	38 102,520		62 360,180		62 360,180	
14	20 319,800		20 319,800	3 11,100	6 9,350	32 92,470		61 432,720	4 124,800	65 557,520	
15	26 288,900		26 288,900		1 350	38 99,470		65 388,720	3 217,600	68 606,320	
16	26 245,390		26 245,390	10 28,860	2 4,500	32 65,850		70 344,600	3 44,000	73 388,600	
17	29 405,380	1 83,700	30 489,080	6 17,840	3 4,650	36 97,550		75 609,120		75 609,120	
18	26 431,380		26 431,380	5 32,860	5 8,500	29 98,120		65 570,860		65 570,860	
19	31 693,290		31 693,290	6 47,300	1 2,350	29 96,090		67 839,030		67 839,030	
20	遠 別										
	北るもい	11 87,150		11 87,150	2 8,950	1 2,400	10 32,900		24 131,400		24 131,400
	新星マリ ン	9 66,420		9 66,420	4 5,160	3 5,550	16 35,200		32 112,330		32 112,330
	増 毛	6 140,400		6 140,400			7 22,700		13 163,100		13 163,100
	合 計	26 293,970		26 293,970	6 14,110	4 7,950	33 90,800		69 406,830		69 406,830

(2) 沿岸漁業改善資金

(単位：千円)

年	漁協		遠別		北るもい		新星マリン		増毛		計	
	件数	融資額	件数	融資額	件数	融資額	件数	融資額	件数	融資額	件数	融資額
55~7	22	40,440	146	289,397	84	168,243	3	3,850	255	501,930		
8			5	6,000	0	0			5	6,000		
9			4	13,500	0	0			4	13,500		
10	3	3,000	3	11,500	0	0			6	14,500		
11			4	2,280	0	0			4	2,280		
12	2	10,700	3	15,850	3	25,800			8	52,350		
13			1	2,300	2	4,400			3	6,700		
14			1	5,770	4	14,400			5	20,170		
15			4	8,085	1	12,000			5	20,085		
16					1	870	1	5,000	2	5,870		
17									0	0		
18	1	3,500							1	3,500		
19	1	5,500							1	5,500		
20	1	12,000							1	12,000		

(3) 漁業経営維持安定資金

(単位：千円)

年	漁協		遠別		北るもい		新星マリン		増毛		計		
	件数	融資額	件数	融資額	件数	融資額	件数	融資額	件数	融資額	件数	融資額	
52			2	1,000	25	78,980	8	6,640	35	86,620			
56			8	19,100	0	0			8	19,100			
57			16	109,150	1	35,800			17	144,950			
58	1	25,000	2	8,300	1	8,420			4	41,720			
59			20	117,200	11	37,910			31	155,110			
62					1	54,640			1	54,640			
6								1	23,000	1	23,000		
8	16	169,300	6	30,840					22	200,140			
10					7	121,500			7	121,500			
13								2	73,000	2	73,000		

(4) 外国漁船被害対策特別資金

(単位:千円)

年	漁協		遠別		北るもい		新星マリン		増毛		計	
	件数	融資額	件数	融資額	件数	融資額	件数	融資額	件数	融資額	件数	融資額
55			3	1,270	3	1,380	6	3,280	12	5,930		
56					1	2,030			1	2,030		
57					1	340	1	2,400	2	2,740		
59			3	2,520					3	2,520		
9			1	2,554					1	2,554		

(5) 北海道漁業振興資金 (平成20年度分)

(単位:千円)

漁協 一般資金 (着業)	遠別		北るもい		新星マリン		増毛		計	
	件数	融資額	件数	融資額	件数	融資額	件数	融資額	件数	融資額
たこ										
いかつり										
えびかご							7	28,000	7	28,000
えびこぎ							3	6,000	3	6,000
さけ定置			1	8,000	2	15,000	3	6,000	6	29,000
ほたて養殖			17	86,300	26	110,600	24	96,000	67	292,900
かれい刺し網										
計	0	0	18	94,300	28	125,600	37	136,000	83	355,900

(6) 北海道水産加工振興資金

(単位:千円)

年度	件数	融資額
7	3	260,000
8	2	140,000
9	2	130,000
10	2	125,000
11	3	174,000
12	3	160,000
13	3	164,000
14	2	95,000

11 漁船保険加入状況・支払実績

(1) 普通損害保険（平成20年4月1日～平成21年3月31日）

区分	引 受 関 係			支 払 保 険 金 関 係		
	隻数	保険金額（千円）	徴収保険料（円）	件数	支払保険金（円）	事故率（%）
遠 別	24	305,740	5,322,904	5	1,019,012	20.8
北 る も い	357	3,895,990	64,541,338	184	25,229,873	51.5
新 星 マ リ ン	114	1,323,390	22,318,809	60	7,860,030	52.6
増 毛	195	1,392,070	24,555,363	40	13,823,222	20.5
合 計	690	6,917,190	116,738,414	289	47,932,137	41.9
前 年 対 比	97.6%	100.2%	94.6%	84.8%	80.4%	86.8%

(2) 10カ年実績

項目	引 受 関 係			支 払 保 険 金 関 係		
	隻数	保険金額（千円）	徴収保険料（円）	件数	支払保険金（円）	事故率（%）
11	863	5,393,960	102,361,523	567	93,413,087	65.7
12	831	5,245,100	98,480,487	588	71,002,167	70.8
13	794	5,400,350	96,097,473	482	96,581,682	60.7
14	793	5,468,360	100,747,857	456	61,540,689	57.5
15	774	5,642,430	104,032,103	433	42,521,388	55.9
16	752	5,957,690	108,529,806	486	101,807,720	64.6
17	745	6,220,180	110,617,790	514	124,696,678	69.0
18	725	6,448,480	114,472,332	404	66,858,625	55.7
19	707	6,904,450	123,367,756	341	59,588,702	48.2
20	690	6,917,190	116,738,414	289	47,932,137	41.9

12 漁業共済

漁業共済加入状況（平成20年4月1日～平成21年3月31日）

漁業共済加入実績											事故発生状況		
号別	漁業種類	漁協名	経営体数	加入者数	共済限度額 (千円)	共済金額 (千円)	純共済 掛金 (千円)	付加共済 掛金 (千円)	国庫 補助額 (千円)	契約者 負担額 (千円)	漁協名	事故 経営体数	支払 共済金 (千円)
1号	こんぶ (天然)	北るもい	1	13	8,794	8,794	1,028	113	586	555		1	1,169
2号	小型合併	北るもい	138	138	1,258,760	741,469	31,231	5,948	18,706	18,472		32	9,804
	一般底びき網 (えびけた)	北るもい・ 新星マリン・ 増毛	9	9	425,329	343,555	9,278	1,855	4,870	6,263	新星マリン	1	830
	一般釣り (えびかご)	北るもい・増毛	17	17	1,647,232	499,888	8,813	3,499	5,033	7,280			
	中型合併	北るもい	3	3	83,436	53,054	2,007	382	1,179	1,210		1	6,974
	さけ大型定置 (秋)	北るもい・遠別・ 新星マリン・増毛	16	16	351,825	74,851	5,099	561	1,929	3,732	北るもい 遠別 新星マリン	8	14,270
漁業施設 共済	さけ・ます 定置網 (秋)	新星マリン	2	2	30,000	15,000	605	135	202	539			

Ⅲ 参考資料

1 第19期留萌海区漁業調整委員会委員名簿

(自：平成20年 8月 8日 ～ 至：平成24年 8月 7日)

平成22年3月現在

職名	氏名	選任区分	職業	主な役職
会長	はやし ひろ ゆき 林 博 行	学識経験	漁業	新星マリン漁業協同組合長
副会長	と もん よう いち 土 門 洋 一	公選	漁業	元北るもい漁業協同組合理事
副会長	にし の けん いち 西 野 憲 一	学識経験	漁業	増毛漁業協同組合長
職務代理者	むら かみ まさごろう 村 上 政五郎	公選	漁業	元羽幌町漁業協同組合長
委員	まえ やま のぶ はる 前 山 信 春	公選	漁業	北るもい漁業協同組合理事
委員	こん たかし 今 隆	学識経験	漁業	北るもい漁業協同組合長
委員	とび し ま つる じ 飛 島 弦 二	公選	漁業	元新星マリン漁業協同組合理事
委員	たか まつ ゆき ひこ 高 松 幸 彦	公選	漁業	元北るもい漁業協同組合理事
委員	お がわ まもる 小 河 守	学識経験	団体役員	新星マリン漁業協同組合専務理事
委員	おお た のぶ ゆき 太 田 信 之	公選	漁業	北るもい漁業協同組合理事
委員	ほん ま こう ひろ 本 間 幸 廣	公益	地方公務員	羽幌副町長
委員	くし びき みつ お 櫛 引 光 夫	公選	漁業	増毛漁業協同組合理事
委員	たか はし てる ゆき 高 橋 輝 幸	公選	漁業	遠別漁業協同組合理事
委員	さ とう じゅん じ 佐 藤 順 治	公益	地方公務員	増毛副町長
委員	な ら きよ し 奈 良 清 志	公選	漁業	北るもい漁業協同組合総代

2 留萌管内漁業士会名簿

平成22年3月現在

役職名	氏名	漁業士の別	認定年度	所 属 漁 協
会長	加藤 一裕	指導漁業士	H8	北るもい漁協(初山別)
副会長	岩崎 豊	青年漁業士	H6	北るもい漁協(羽幌)
副会長	石田 和夫	指導漁業士	H19(H12青年)	増 毛 漁 協
理事	山田 博文	青年漁業士	H13	新星マリン漁協(小平)
監事	祐川 博樹	青年漁業士	H16	新星マリン漁協(留萌)
会員	中野 維重	青年漁業士	H3	遠 別 漁 協
会員	前山 信春	指導漁業士	H6	北るもい漁協(天塩)
会員	守屋 久美	指導漁業士	H9	遠 別 漁 協
会員	金子 博明	指導漁業士	H14	新星マリン漁協(小平)
会員	佐藤 信一	青年漁業士	H14	北るもい漁協(苫前)
会員	加藤 孝幸	指導漁業士	H16	北るもい漁協(苫前)
会員	加藤 政子	指導漁業士	H16	北るもい漁協(初山別)
会員	米倉 宏	指導漁業士	H16(H8青年)	新星マリン漁協(留萌)
会員	櫛引 一也	青年漁業士	H19	増 毛 漁 協
会員	佐藤 佳一	青年漁業士	H20	北るもい漁協(天塩)

3 海難発生状況（留萌管内）

区分 年別	船舶の海難（隻）														人身事故（人）					死亡・行方不明合計							
	衝突	乗揚	転覆	浸水	推進器障害	かじ事故	機関故障	火災	爆発	行方不明	運行障害	安全障害	その他	合計	全損（再掲）	死亡・行方不明	海中転落	負傷	病気		その他	合計	死亡・行方不明（再掲）				
																							海中転落	負傷	病気	その他	合計
平成10年							1	1					1	3							0					0	0
平成11年				1										1			1				1					1	1
平成12年		2	2	1				1						6			3	1			4		1			1	1
平成13年			1				1							2				1		1	2				1	1	1
平成14年				1			1						1	3			1	3			4		1			1	1
平成15年														0			3				3		2			2	2
平成16年	1	1					1	2						5		4					0					0	4
平成17年	2	1					2							5							0					0	0
平成18年													1	1			1	1	1		3		1		1	2	2
平成19年								1						1		3	1	2	1		4					0	3
平成20年				1										1			3				3		3			3	3
全道 (平成20年)	12	4	4	5	4	1	9	4			7		3	53	8	3	8	27	7	1	43	8		3	1	12	15

（資料：（社）北海道漁船海難防止・水難救済センター）

4 水産課の機構及び事務分掌

平成22年3月現在

※ 留萌市の市外局番 : 0164

