

平成20年度 留萌の水産



『エビマーチ』を踊るかもめ幼稚園児【萌っこ春待里にて】

北海道留萌支庁

目 次

水産業の概要

1	留萌支庁管内の概要	1
2	漁業経営体の概要	2～3
3	水産業協同組合の概要	4
4	漁業生産の概要	5～9
5	漁業操業の概要	10～13
6	漁船勢力の概要	14
7	遊漁船業者の営業所の所在地別登録件数	14
8	プレジャーボート等使用可能漁港一覧	15

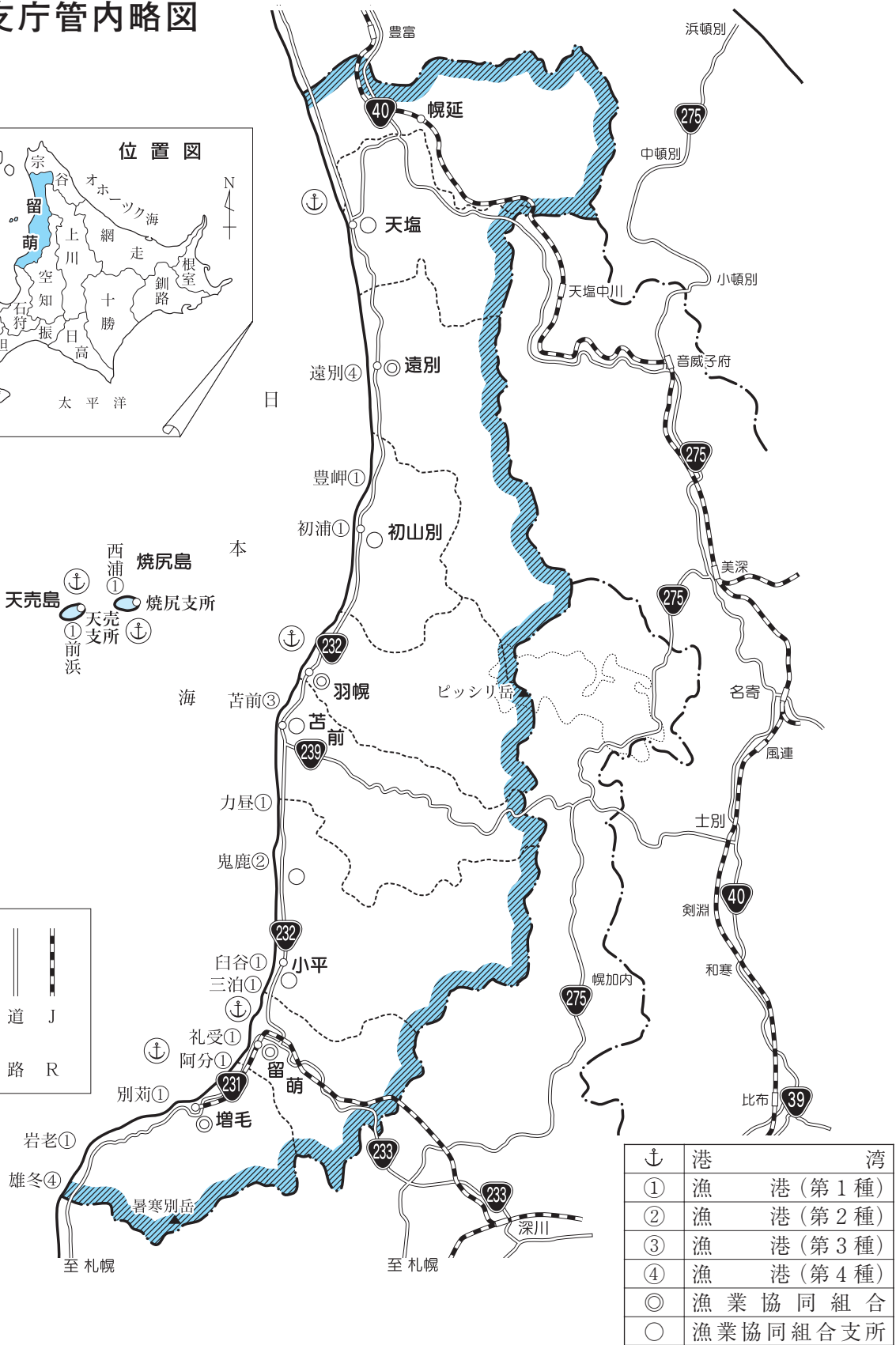
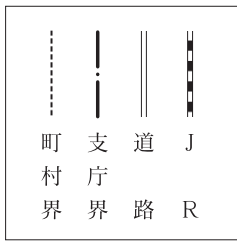
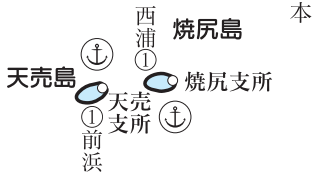
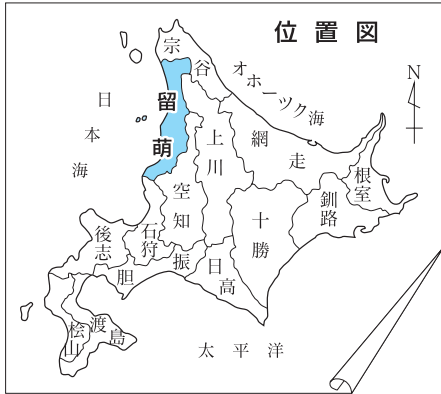
水産業の振興

1-1	水産基盤整備事業	16～18
1-2	沿岸漁場整備開発事業	19～20
2	沿岸漁業漁村振興構造改善事業及び栽培等関連事業	21～23
3	漁村整備関連事業	24
4	道単独漁港整備・維持補修事業	25
5	強い水産業づくり交付金実績(漁港関係)	25
6	さけ・ます増殖事業	26～30
7	漁業協同組合組織緊急再編対策事業	31
8	地域政策推進事業	31
9	金融対策事業	32～34
10	漁船保険加入状況・支払実績	35
11	漁業共済	36

参考資料

1	留萌海区漁業調整委員会委員名簿	37
2	留萌支庁管内漁業士会名簿	37
3	海難発生状況	38
4	水産課の機構及び事務分掌	39

留萌支庁管内略図



(単位: m)

市町村	幌延町	天塩町	遠別町	初山別村	羽幌町	苦前町	小平町	留萌市	増毛町	合計
海岸線	17,790	7,922	17,978	24,029	(22,172) 33,737	16,431	25,122	16,228	34,904	194,166

() は、内数で「離島振興法」により指定された区域の沿岸線延長である。

(留萌土木現業所調 H15.4.1 現在)

水産業の概要

1 留萌支庁管内の概要

(1) 漁業生産基盤等の全道対比

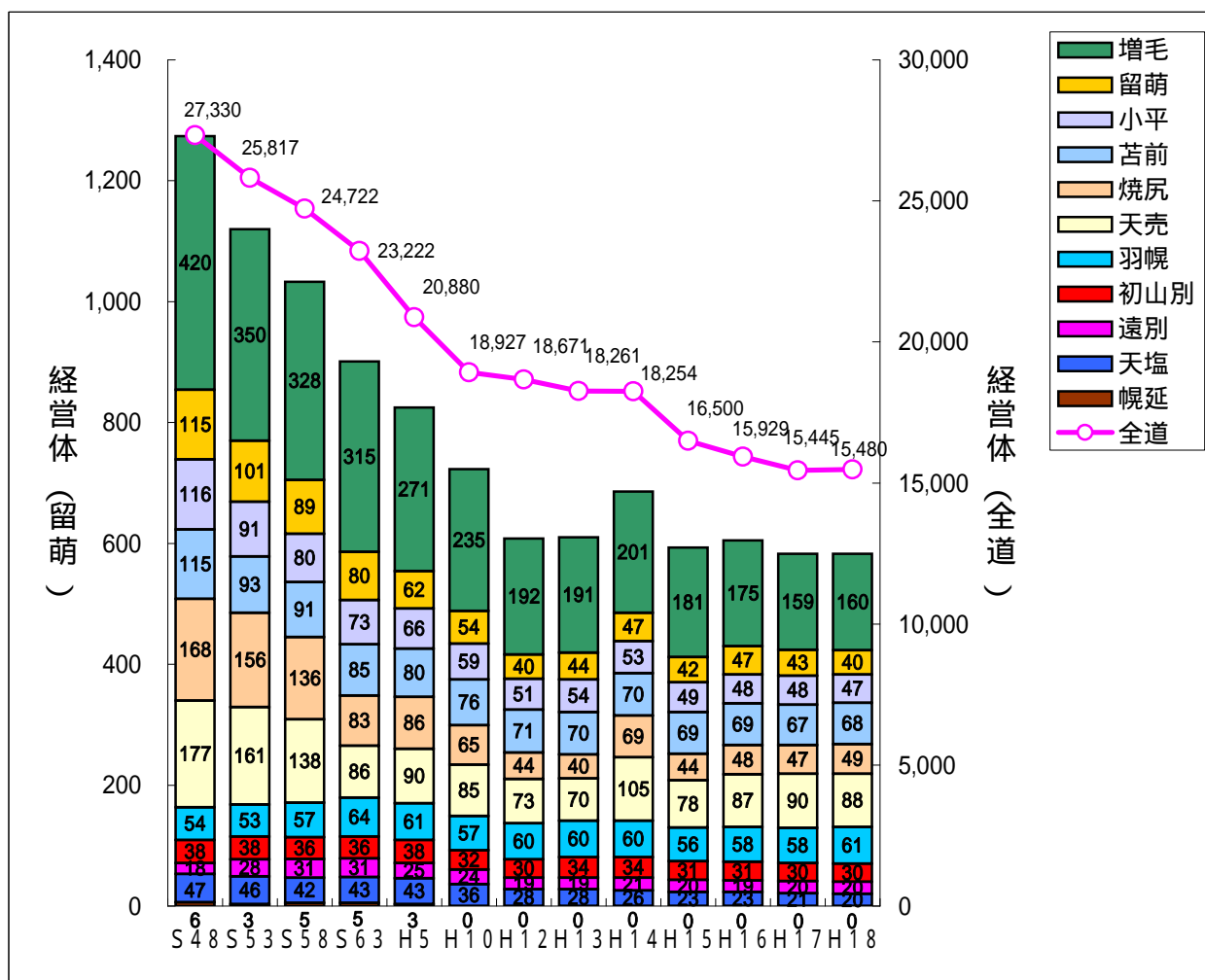
項目		全道	支庁管内	割合	摘要
面積		約83,456.38km ²	約4,019.91km ²	4.8%	「全国都道府県市区町村別面積」(国土地理院) (平成19年10月1日現在)
海岸線		約3,050km	約194km	6.4%	
世帯		2,618,005世帯	27,501世帯	1.1%	住民基本台帳 (平成20年3月31日現在)
漁業世帯		6,206世帯	247世帯	4.0%	第11次漁業センサス (平成15年11月1日現在)
人口		5,571,770人	59,044人	1.1%	住民基本台帳 (平成20年3月31日現在)
漁業 就業者	男	25,467人	871人	3.4%	第11次漁業センサス (平成15年11月1日現在)
	女	4,423人	13人	0.3%	第11次漁業センサス (平成15年11月1日現在)
	計	29,890人	884人	3.0%	第11次漁業センサス (平成15年11月1日現在)
漁業経営体		15,480経営体	583経営体	3.8%	平成18年北海道農林水産統計年報 (平成18年12月31日現在)
沿岸組合		77組合	4組合	5.2%	北海道水産経営課調べ (平成19年8月1日現在)
港湾		42港	6港	14.3%	平成19年度北海道水産統計表 (平成19年4月1日現在)
漁港		285港	15港	5.3%	平成19年度北海道水産統計表 (平成19年4月1日現在)
漁船		31,208隻	1,171隻	3.8%	平成19年度漁船統計 (平成19年12月末現在)
漁獲高	数量	1,350,426トン	11,265トン	0.8%	平成19年北海道水産現勢
	金額	290,077百万円	7,059百万円	2.4%	平成19年北海道水産現勢

2 漁業経営体の概要

(1) 地区別経営体の推移

地区名\年	S 4 8	S 5 3	S 5 8	S 6 3	H 5	H 1 0	H 1 2	H 1 3	H 1 4	H 1 5	H 1 6	H 1 7	H 1 8
幌延	6	3	5	5	3	0	0	0	0	0	0	0	0
天塩	47	46	42	43	43	36	28	28	26	23	23	21	20
遠別	18	28	31	31	25	24	19	19	21	20	19	20	20
初山別	38	38	36	36	38	32	30	34	34	31	31	30	30
羽幌	54	53	57	64	61	57	60	60	60	56	58	58	61
天売	177	161	138	86	90	85	73	70	105	78	87	90	88
焼尻	168	156	136	83	86	65	44	40	69	44	48	47	49
苫前	115	93	91	85	80	76	71	70	70	69	69	67	68
小平	116	91	80	73	66	59	51	54	53	49	48	48	47
留萌	115	101	89	80	62	54	40	44	47	42	47	43	40
増毛	420	350	328	315	271	235	192	191	201	181	175	159	160
管内計	1,274	1,120	1,033	901	825	723	608	610	686	593	605	583	583
全道	27,330	25,817	24,722	23,222	20,880	18,927	18,671	18,261	18,254	16,500	15,929	15,445	15,480
全道対比	4.7%	4.3%	4.2%	3.9%	4.0%	3.8%	3.3%	3.3%	3.8%	3.6%	3.8%	3.8%	3.8%

(北海道農林水産統計年報)



(2) 階層別経営体数

地区名	階層	漁船非使用	漁 船 漁 業								大型定置網	小型定置網	ほたて養殖	計
			無動力	動 力 漁 船										
				0~1	1~3	3~5	5~10	10~30	30~100	100~				
幌延		-	-	-	-	-	-	-	-	-	-	-	-	0
天塩		-	-	-	-	6	8	-	1	-	3	1	1	20
遠別		-	-	-	-	4	1	-	-	-	1	3	11	20
初山別		-	-	1	1	21	-	1	-	-	1	-	5	30
羽幌		-	-	15	-	25	3	7	2	1	2	-	6	61
天売		-	-	17	-	33	5	3	-	-	-	29	1	88
焼尻		-	-	13	1	28	-	-	-	-	-	5	2	49
苫前		-	-	20	2	24	4	2	1	-	-	-	15	68
小平		-	-	4	-	21	-	-	-	-	1	-	21	47
留萌		-	-	4	12	18	-	2	-	1	2	1	-	40
増毛		-	-	68	12	46	1	15	-	1	4	1	12	160
計		0	0	142	28	226	22	30	4	3	14	40	74	583

(平成18年北海道農林水産統計年報)

(3) 漁業別経営体数

地区名	漁業種類	小型底びき網	その他刺網	その他の敷網	大型定置網	小型定置網	まぐるはえ縄	その他はえ縄	いか釣	ひき縄釣	潜水器漁業	採貝	採藻	その他漁業	ほたて養殖	計
幌延		-	-	-	-	-	-	-	-	-	-	-	-	-	-	0
天塩		2	5	-	3	1	-	-	-	-	-	-	-	8	1	20
遠別		-	-	-	1	3	-	-	-	-	-	-	-	5	11	20
初山別		-	3	-	1	-	-	-	-	-	-	-	-	21	5	30
羽幌		16	6	-	2	-	-	-	-	-	-	-	-	31	6	61
天売		6	13	-	-	29	-	8	-	-	-	-	-	31	1	88
焼尻		4	5	-	-	5	-	1	-	1	-	-	-	31	2	49
苫前		10	3	-	-	-	-	1	-	-	-	-	-	39	15	68
小平		2	1	-	1	-	-	3	-	-	-	-	-	19	21	47
留萌		17	6	-	2	1	-	-	-	-	-	-	-	14	-	40
増毛		8	25	-	4	1	-	18	3	-	-	-	2	87	12	160
計		65	67	0	14	40	0	31	3	1	0	0	2	286	74	583

(平成18年北海道農林水産統計年報)

(4) 組合員年齢構成

平成20年12月31日現在

項目	漁協名	遠別漁協	北 る も い 漁 協							新星マリン			増毛漁協	合計
			天塩地区	初山別地区	羽幌地区	天売地区	焼尻地区	苫前地区	計	小平地区	留萌地区	計		
20歳未満		0	1	0	0	1	0	0	2	0	0	0	0	2
20~29歳		1	2	0	4	5	2	1	14	2	0	2	1	18
30~39歳		2	3	0	10	2	3	11	29	7	3	10	9	50
40~49歳		6	5	10	10	9	6	13	53	11	8	19	20	98
50~59歳		8	9	12	11	16	4	14	66	9	4	13	21	108
60~69歳		4	5	1	11	7	4	6	34	13	7	20	33	91
70歳以上		1	6	5	9	43	32	20	115	15	16	31	101	248
合計		22	31	28	55	83	51	65	313	57	38	95	185	615
平均年齢		51.6	53.1	55.7	52.4	63.8	67.3	55.4	58.3	57.5	61.9	59.3	67.3	61.0
法人会員		3	0	2	15	0	0	3	20	6	1	7	4	35

増毛漁協：平成20年4月1日現在

3 水産業協同組合の概要

(1) 水産業協同組合の概要

組合名	所在地	地区	設立年月日	事業年度	代表理事 組合長 (就任年月日)	専務 (常務) 理事	首席職員 氏名	組合員数			役員数			出資金総額 (千円)	事業規模 (千円)					備考		
								正組合員	准組合員	計	理事	監事	職員		貯金	貸付	購買 供給高	販売取扱高			共済保有高 (契約)	
																		鮮魚	製品			計
遠別	〒098 - 3543 遠別町字本町3丁目101 - 1 TEL (01632) 7-2235 FAX (01632) 7-3984	遠別町一円	S24.11.2	1~12	千葉 光悦 (18. 3.20)	-	参事 岩崎 廣美	25	5	30	5	2	7	188,470	0	0	92,886	770,530	-	770,530	1,281,700 2,586,160	
北るもい	〒078 - 4120 羽幌町港町1丁目31番地 TEL (0164) 62-1291 FAX (0164) 62-5985	幌延町、 天塩町、 初山別村、 羽幌町及び 苫前町一円	H16.1.1	1~12	今 隆 (19. 3.17)	専務 蝦名 修	総務 指導課長 村上 隆宏	348	10	358	11	3	44	1,500,830	8,074,038	1,675,654	1,075,856	5,628,346	15,788	5,644,134	8,568,900 7,790,380	
新星マリン	〒077 - 0041 留萌市明元町5丁目3番地 TEL (0164) 43-1111 FAX (0164) 43-1115	留萌市及び 小平町一円	H15.4.1	1~12	林 博行 (18. 6.10)	専務 小河 守	総務 指導課長 布施 利彦	110	4	114	11	2	17	590,960	3,397,998	790,746	434,517	2,229,670	-	2,229,670	4,974,100 4,126,400	
増毛	〒077 - 0293 増毛町港町46番地の2 TEL (0164) 53-1555 FAX (0164) 53-1221	増毛町一円	S24.8.24	4~3	西野 憲一 (19. 1.10)	専務 原田 浩行	総務課長 相内 宏行	185	7	192	9	3	17	540,483	2,772,924	884,068	562,785	2,624,451	-	2,624,451	3,646,400 2,568,050	
計	4組合							668	26	694	36	10	85	2,820,743	14,244,960	3,350,468	2,166,044	11,252,997	15,788	11,268,785	18,471,100 17,070,990	

注：資料～業務報告書等。遠別・北るもい・新星マリンは平成19年12月末、増毛は平成20年3月末現在
注：組合長等氏名は平成21年4月1日現在

(2) 漁業協同組合定款内容

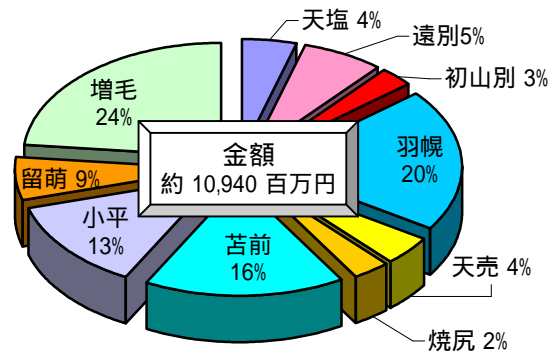
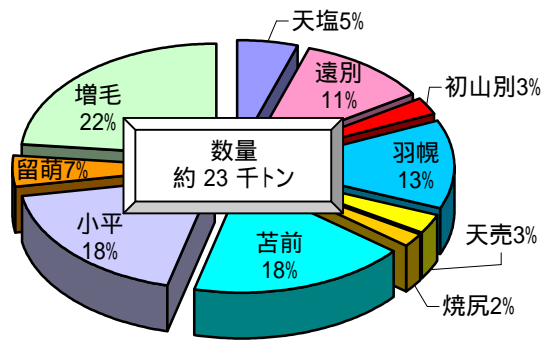
項目	第1章 総則			第2章 組合員		第3章 出資、経費分担及び積立金		第4章 役員			第5章 総会			第5章の3 総代会				第6章 理事会			定款付属役員選挙規程		
	組合地区	事務所所在地	公告方法 (掲載新聞)	組合員 資格 日数	准組 合員 規定	出資 一口金額	出資限度	理事/監事	組合長 選出方法	役員の任期	参事/ 会計主任	通常 総会 召集	総会議決事項	総代会 規定	総代定数 /選挙区	投票 方法	総代 の 任期	理事会議決事項	選挙の方法	投票の方法	選挙権の 代理行使		
遠別	遠別町	遠別町	北海道新聞	120		10,000円	3,000円	5 / 2	理事の互選 就任後3年以内の最後の決算期に関する通常総会終了の時まで	1/1	3月	定款の変更、規約、信用事業規程及び共済規程等の設定等、事業計画の設定等、借入金の最高限度額、理事及び監事の報酬、事業報告書、貸借対照表、損益計算書及び剰余金処分案又は損失処理案、事業の全部又は一部の譲渡、移転、信用事業の全部又は一部の譲受け、漁業権等の設定等、行使規則の設定等、漁業権等に関する不服申立て等連合会等への加入・脱退、株式の取得又は団体への出資等(軽微なものを除く) 遠別： の事項除く。	-	-	-	-	業務執行方針、総会の招集等、役員等の選出、参事等の任免、固定資産の取得等、固定資産の賃貸、大口資金の貸付、貸付利率の最高限度、組合員及びそれ以外の者に対する信用の供与等の最高限度額、同一人に対する信用の供与等の最高限度額、不良債権の処理方針、株式の取得等(軽微なもの)、一定の要件を満たす共済規程の変更、行政検査、連合会監査及び監事監査の結果、行政庁に提出する業務報告書、業務及び財産に関する説明書類、不服申立て等、その他必要と認められた事項 遠別： , , , 及び の事項を除く。	立候補推薦	単記	2人まで			
北るもい	幌延町、天塩町、初山別村、羽幌町、苫前町	主) 羽幌町港町 従) 天塩町字更岸 初山別村字初山別 羽幌町大字天売 羽幌町大字焼尻 苫前町字苫前 苫前町字力昼	北海道新聞	120		10,000円	3,000円	11 / 3		1/-	3月	96人/4区 (天塩、初山別、羽幌町、苫前)	単記	3年	推薦	推薦の議案に対する賛否の一括投票	2人まで						
新星マリン	留萌市、小平町	主) 留萌市明元町 従) 小平町字鬼鹿 小平町字白谷	日刊留萌新聞	120		10,000円	3,000円	11 / 2		1/1	3月	-	-	-	-	推薦	推薦の議案に対する賛否の一括投票	2人まで					
増毛	増毛町	増毛町	日刊留萌新聞	120		500円	30,000円	9 / 3		1/1	6月	-	-	-	-	立候補推薦	単記	2人まで					

(2) 平成19年 漁業種別・地区別生産高

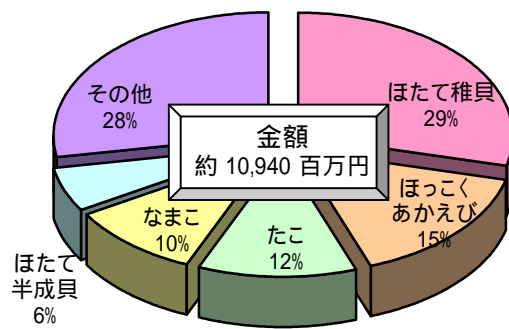
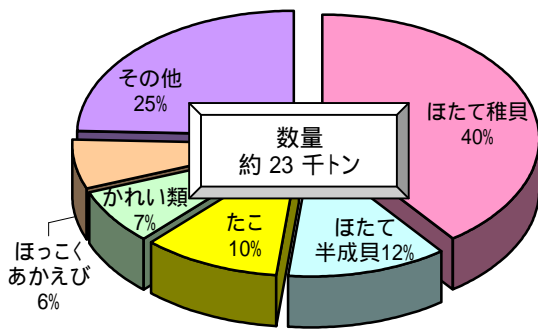
(単位：トン、千円)

漁業	地区名 種類	天塩地区		遠別地区		初山別地区		羽幌地区		天売地区		焼尻地区		苫前地区		小平地区		留萌地区		増毛地区		合計		前年		前年対比(%)	
		数量	金額	数量	金額	数量	金額	数量	金額	数量	金額	数量	金額	数量	金額	数量	金額	数量	金額	数量	金額	数量	金額	数量	金額	数量	金額
定置漁業	さけ定置	443	146,230	87	29,823	80	27,790	65	22,942	0	0	0	0	0	332	84	32,847	99	37,055	179	81,202	1,037	378,221	1,665	545,439	62.3	69.3
	その他定置	0	0	0	0	44	10,519	0	0	3	3,074	0	0	0	0	0	0	0	0	0	0	47	13,593	37	12,470	128.6	109.0
知事許可漁業	かれい刺し網	162	50,321	0	0	5	1,469	189	65,803	67	32,615	0	0	164	49,877	0	0	0	0	0	0	587	200,085	525	194,425	111.8	102.9
	たら刺し網	0	0	0	0	0	0	0	16	83	38,166	0	0	0	0	0	0	0	0	72	27,525	155	65,707	135	72,189	114.7	91.0
	たこ漁業	0	0	0	0	0	0	0	0	13	5,776	0	0	0	0	0	0	0	0	0	0	13	5,776	118	36,479	11.0	15.8
	いかつり	0	0	0	0	0	0	267	81,302	59	18,707	0	0	326	100,911	0	0	263	78,972	125	28,208	1,040	308,100	2,879	857,712	36.1	35.9
	えびかご	0	0	0	0	0	0	917	1,141,102	0	0	0	0	122	161,125	0	0	182	207,197	572	546,331	1,793	2,055,755	2,227	2,547,472	80.5	80.7
	手ぐり第2種(えびこぎ)	0	0	0	0	0	0	97	48,676	0	0	0	0	332	169,004	0	0	267	91,956	596	243,490	1,292	553,126	1,300	440,667	99.4	125.5
	手ぐり第3種(その他)	50	16,292	22	8,504	20	55,650	121	335,886	27	76,135	26	72,401	61	169,927	28	82,816	55	150,232	39	119,769	449	1,087,612	418	1,017,943	107.4	106.8
	機船船びき網	0	0	0	0	0	0	0	0	0	0	24	4,371	0	0	0	0	0	0	0	0	24	4,371	0	0	-	-
	火光を利用する敷網	0	0	0	0	0	0	0	0	0	0	12	11,034	0	0	0	0	0	0	0	0	12	11,034	17	11,999	69.4	92.0
	潜水器漁業	0	0	0	0	0	0	0	0	0	126	0	0	0	0	0	0	0	0	0	0	0	126	0	0	-	-
	その他知事許可漁業	0	0	0	0	0	0	0	0	0	0	0	0	0	0	0	0	0	0	0	0	0	0	64	19,229	0.0	0.0
共同漁業	たこ漁業	73	38,363	126	69,936	207	113,960	213	116,123	207	88,319	144	70,724	279	147,968	171	88,815	123	65,652	619	406,912	2,162	1,206,772	2,202	1,303,930	98.2	92.5
	うに漁業	0	0	0	0	0	0	0	1,055	14	89,170	11	83,728	1	6,315	1	12,986	1	9,351	9	43,059	37	245,664	44	226,881	85.0	108.3
	採貝漁業	0	0	0	0	0	0	0	0	0	0	0	0	2	874	6	7,817	1	3,991	7	21,853	16	34,535	20	34,353	81.7	100.5
	採そう漁業	0	0	0	0	0	0	2	3,107	0	0	0	0	6	12,448	0	2,043	0	181	1	889	9	18,668	11	18,741	79.3	99.6
	にしん刺し網	2	922	0	0	2	1,342	5	2,591	0	0	0	0	1	383	9	5,776	1	556	44	29,167	64	40,737	52	29,242	122.9	139.3
	かれい刺し網	111	34,552	0	0	4	1,045	126	44,203	50	24,854	17	7,238	109	33,252	68	26,694	68	19,572	147	57,887	700	249,297	711	276,324	98.5	90.2
	その他刺し網	24	9,044	1	426	45	15,748	52	24,365	30	20,192	11	7,246	117	59,200	58	36,760	27	12,092	87	77,397	452	262,470	411	236,350	110.1	111.1
	小定置	0	0	11	7,039	4	2,211	0	0	4	4,671	4	4,670	0	0	0	0	0	0	3	1,770	26	20,361	44	28,177	59.6	72.3
	底建網	34	20,726	102	35,288	0	0	0	0	0	0	0	0	0	0	0	0	12	1,723	0	0	148	57,737	125	60,208	118.8	95.9
	かご漁業(つぶ)	0	0	0	0	0	0	0	0	0	0	0	0	0	17	0	0	0	0	0	0	0	17	0	0	-	-
	その他共同漁業	0	0	0	0	0	0	0	277	0	0	0	0	1	365	0	248	0	913	0	0	1	1,803	25	74,879	3.9	2.4
区画漁業	ぼたて貝養殖漁業	0	0	559	71,611	0	0	67	13,513	68	10,693	67	9,504	40	8,657	236	34,244	0	0	112	16,348	1,149	164,570	1,456	226,508	78.9	72.7
自由漁業	自由漁業	3	2,721	3	2,758	12	20,182	7	9,738	8	8,198	12	19,705	4	5,411	2	3,371	0	0	3	605	54	72,689	47	72,592	115.6	100.1
合計		901	319,170	911	225,386	423	249,916	2,128	1,910,699	631	420,696	327	290,621	1,566	926,066	664	334,417	1,100	679,444	2,614	1,702,412	11,265	7,058,827	14,533	8,344,207	77.5	84.6
内水面漁業	しじみ	78	81,461	0	0	0	0	0	0	0	0	0	0	0	0	0	0	0	0	0	78	81,461	106	95,836	73.6	85.0	
	その他内水面漁業	0	39	0	0	0	0	0	0	0	0	0	0	0	0	0	0	0	0	0	0	39	0	0	0	-	
ぼたて稚貝・半成貝養殖		194	70,875	1,625	515,119	184	69,300	837	290,992	69	29,024	104	40,950	2,636	869,673	3,621	1,077,640	0	0	2,822	836,361	12,092	3,799,935	12,261	3,515,697	98.6	108.1
総計		1,172	471,545	2,536	740,505	607	319,216	2,964	2,201,691	700	449,720	431	331,571	4,202	1,795,739	4,285	1,412,056	1,100	679,444	5,436	2,538,774	23,435	10,940,261	26,899	11,955,739	87.1	91.5

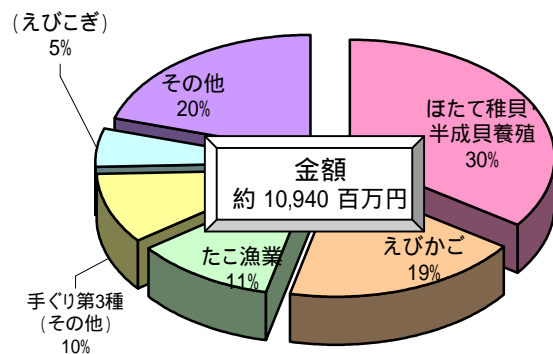
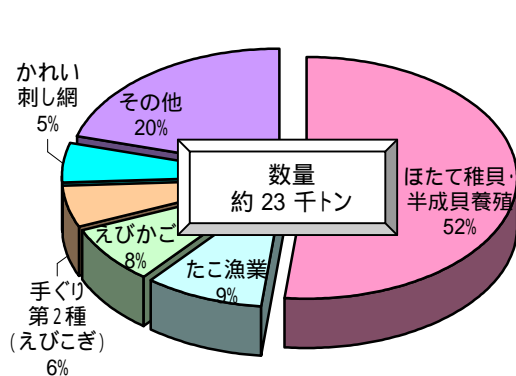
(地区別生産高構成比)



(魚種別生産高構成比)



(漁業種別生産高構成比)



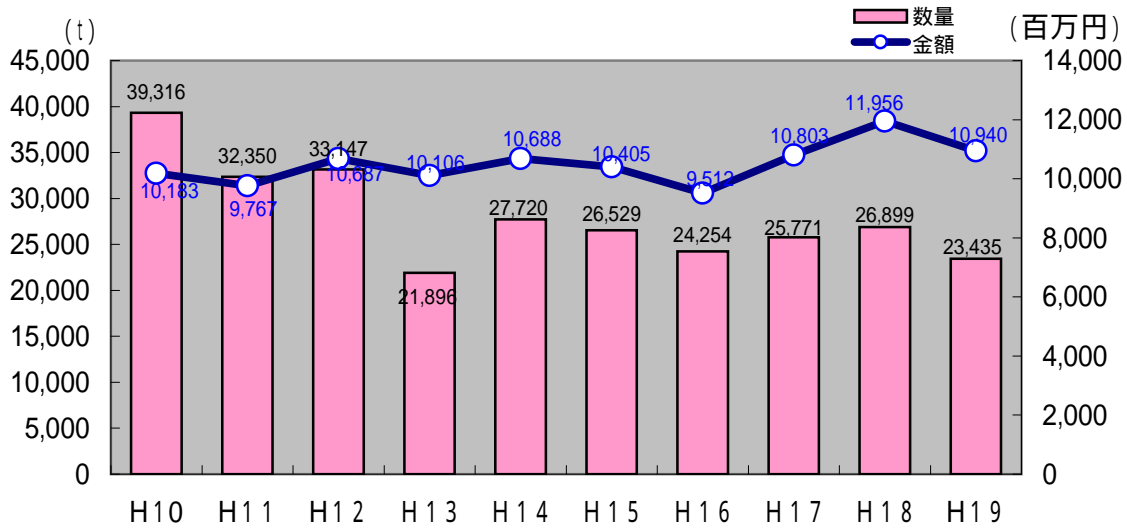
(3) 主要魚種別漁業生産高の推移

(単位：トン、千円)

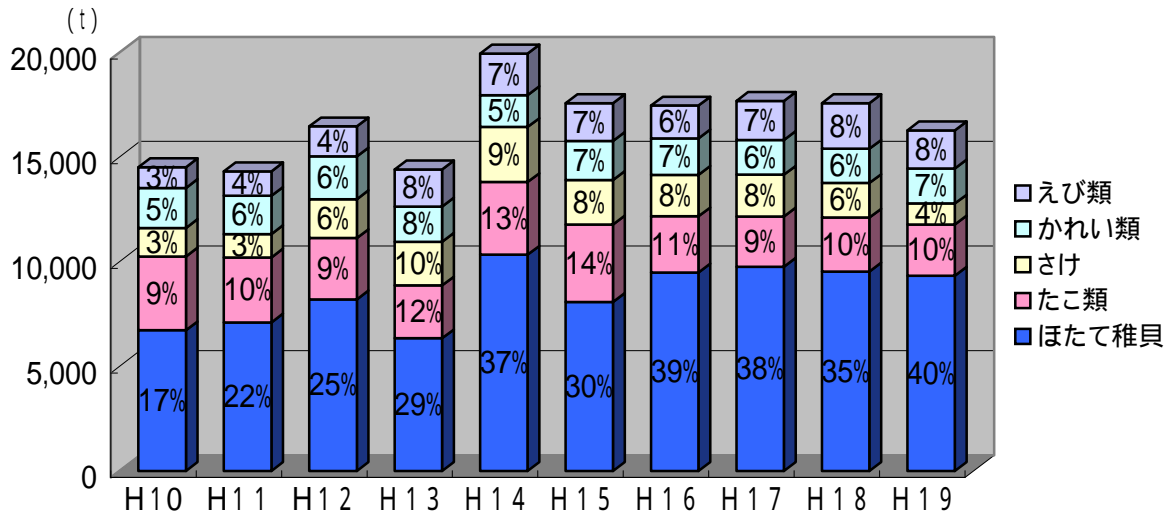
年別 魚種	平成10年		平成11年		平成12年		平成13年		平成14年		平成15年		平成16年		平成17年		平成18年		平成19年		前年対比(%)	
	数量	金額	数量	金額	数量	金額	数量	金額	数量	金額	数量	金額	数量	金額	数量	金額	数量	金額	数量	金額	数量	金額
にしん	131	96,397	190	140,431	132	82,904	83	68,383	68	65,587	96	45,344	372	160,564	53	36,274	84	37,676	92	52,512	109%	104%
さけ	1,363	308,293	1,113	316,757	1,856	605,116	2,092	415,367	2,631	496,407	2,120	353,694	1,979	384,558	1,993	449,198	1,652	506,487	1,003	363,091	83%	113%
すけとうだら	2,388	67,678	2,648	90,961	973	46,241	62	4,235	103	6,823	92	5,973	43	2,994	63	4,669	174	15,261	85	6,062	277%	327%
ほっけ	13,033	216,050	6,850	171,116	7,827	131,479	333	14,112	304	15,179	573	20,808	343	15,742	212	13,458	261	15,785	234	18,233	123%	117%
ひらめ	277	366,273	235	336,032	268	363,466	158	262,883	141	214,844	243	282,737	228	267,716	248	302,194	200	259,265	186	218,119	81%	86%
かれい	1,906	691,648	1,832	690,530	2,043	671,887	1,679	653,460	1,523	644,752	1,868	700,120	1,751	583,451	1,659	589,033	1,634	545,427	1,674	569,279	99%	93%
まぐろ	10	30,993	2	3,845	21	8,077	8	10,428	21	27,401	1	2,287	2	3,211	5	7,184	6	7,596	6	7,934	103%	106%
いかなご	47	8,799	92	40,680	40	31,668	9	5,923	13	8,174	35	31,094	0	808	1	834	11	8,375	11	9,771	1139%	1004%
いか	2,351	914,476	1,952	456,451	1,772	442,214	1,300	288,509	1,900	511,495	1,623	418,556	1,380	377,975	1,831	593,639	2,891	868,819	1,056	325,293	158%	146%
たこ	3,528	1,173,111	3,103	1,071,093	2,929	1,161,349	2,522	1,205,496	3,474	1,448,412	3,701	1,229,539	2,681	1,014,403	2,403	1,173,968	2,573	1,420,604	2,443	1,315,170	107%	121%
なまこ	310	182,020	246	162,101	300	214,309	322	231,698	270	205,044	361	478,015	356	609,282	371	722,569	396	1,106,032	392	1,106,051	107%	153%
うに	63	452,736	41	300,520	50	336,742	42	293,444	49	328,690	59	372,575	51	287,531	42	223,475	44	229,451	37	245,664	106%	103%
えび	991	1,841,425	1,172	1,957,105	1,438	2,336,036	1,772	2,542,236	1,981	2,582,231	1,803	2,319,692	1,564	2,020,882	1,871	2,562,344	2,175	2,664,300	1,825	2,249,087	116%	104%
ほたてがい	1,606	259,433	2,059	474,067	1,482	261,345	1,468	224,874	1,103	146,310	1,432	169,567	631	107,607	1,622	232,346	1,456	226,493	1,149	164,570	90%	97%
あわび	3	25,424	3	18,603	5	32,305	5	33,213	4	26,277	6	41,005	2	15,823	3	18,724	4	23,879	5	25,719	144%	128%
しじみ	293	194,909																				
こんぶ	4	4,150	10	12,283	6	6,831	15	23,614	4	5,073	3	4,295	17	19,337	7	10,295	11	17,203	9	16,819	164%	167%
その他	1,986	759,363	1,652	607,379	1,629	610,237	1,496	611,519	1,381	540,971	1,512	533,432	1,177	471,789	1,160	479,890	960	391,553	1,006	329,180	83%	82%
合計 A	29,997	7,398,269	23,200	6,849,952	22,769	7,342,210	13,366	6,889,395	14,970	7,273,669	15,530	7,008,735	12,577	6,343,671	13,543	7,420,094	14,533	8,344,207	11,265	7,058,827	107%	112%
全道 B	1,557,410	276,378,553	1,565,813	300,956,006	1,475,453	286,033,571	1,411,106	273,419,223	1,398,995	260,450,453	1,575,051	230,993,163	1,409,290	247,857,576	1,286,933	269,446,325	1,322,203	282,343,743	1,350,426	290,077,175	103%	105%
A / B (%)	1.9%	2.7%	1.5%	2.3%	1.5%	2.6%	0.9%	2.5%	1.1%	2.8%	1.0%	3.0%	0.9%	2.6%	1.1%	2.8%	1.1%	3.0%	0.8%	2.4%		
ほたて稚貝	6,719	2,031,014	7,095	2,294,876	8,193	2,629,220	6,337	2,631,476	10,327	2,783,841	8,076	2,744,537	9,480	2,613,251	9,753	2,717,379	9,531	2,907,836	9,328	3,173,929	98%	107%
ほたて半成貝	2,307	559,159	1,790	435,974	1,944	545,797	2,125	536,819	2,284	525,194	2,780	544,751	2,070	449,240	2,345	551,269	2,730	607,860	2,764	626,006	116%	110%
小計	9,026	2,590,173	8,885	2,730,850	10,137	3,175,017	8,462	3,168,295	12,611	3,309,035	10,856	3,289,289	11,549	3,062,491	12,099	3,268,648	12,261	3,515,696	12,092	3,799,935	101%	108%
しじみ(外)			258	182,439	237	167,166	61	43,103	132	100,330	137	103,723	119	99,106	127	113,772	106	95,836	78	81,461	83%	84%
内水面	0	0	0	0	4	2,488	7	5,629	7	4,585	6	2,869	9	7,218	2	970	0	0	0	39	0%	0%
総計	39,316	10,183,351	32,350	9,766,937	33,147	10,686,881	21,896	10,106,422	27,720	10,687,620	26,529	10,404,615	24,254	9,512,485	25,771	10,803,484	26,899	11,955,739	23,435	10,940,261	104%	111%

注：1. 「しじみ」は平成10年から内水面漁業生産高として集計。
2. 「その他内水面」は平成11年から集計。

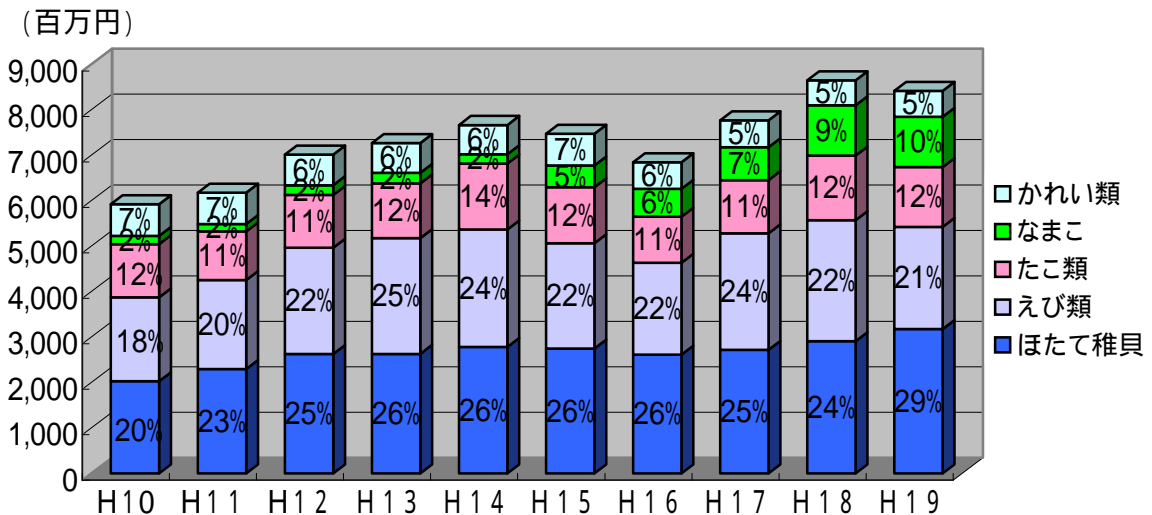
(管内漁業生産高の推移)



(主要魚種生産高(数量)の推移)



(主要魚種生産高(金額)の推移)



5 漁業操業の概要

(1) 許可漁業及び承認漁業

平成19年度許可件数・承認件数及び主要漁業の操業期間

(平成20年3月31日現在)

漁業種類	市町村名 漁協名	増毛町	留萌市	小平町	苫前町	羽幌町	羽幌町 (天売)	羽幌町 (焼尻)	初山別村	遠別町	天塩町	合計	操業期間等												備考	
		増毛	新星マリン	北るもい				北るもい	遠別	北るもい	1月		2月	3月	4月	5月	6月	7月	8月	9月	10月	11月	12月			
本 庁 分	手繰第2種「えびこぎ網漁業」(15t未満)	5	2	0	2	1	0	0	0	0	0	10	←→												有効期間:H17.9.16~H20.9.15	
	えびかご漁業	(大型:30t以上)	0	2	0	1	3	0	0	0	0	0	6	←→												有効期間:H17.3.1~H20.2.29
		(小型:30t未満)	8	0	0	0	6	0	0	0	0	0	14	←→												
	計	13	4	0	3	10	0	0	0	0	0	0	30	←→												
支 庁 分	かれい固定式刺し網漁業	27	7	10	5	13	15	0	3	0	13	93	←→												有効期間:H18.4.1~H21.3.31	
	たら固定式刺し網漁業	6	0	0	0	3	11	0	0	0	0	20	←→												有効期間:H17.11.1~H20.10.31	
	たこ漁業	21	0	0	0	0	28	0	0	0	0	49	←→												有効期間:H18.4.1~H21.3.31	
	火光を利用する敷網漁業 (やりいか・いかなご)	1	0	1	0	3	21	14	1	0	4	45	←→												有効期間:H17.4.1~H20.3.31	
	潜水器漁業 (えぞばふんうに) (きたむらさきうに)	0	0	0	0	0	0	0	0	0	0	0	←→												1年許可	
	いさだ機船船びき網漁業	0	0	0	0	0	0	1	0	0	0	1	←→												有効期間:H17.3.1~H20.2.29	
	手繰第3種	「なまこ桁網漁業」	4	14	4	10	20	10	10	8	4	0	84	←→												1年許可
		「貝けた網漁業」 (ほっきがい・えぞばか)	0	0	0	0	0	0	0	0	3	17	20	←→												
	いかつり漁業(30t未満)	4	1	1	0	1	11	7	2	0	12	39	←→												有効期間:H17.6.1~H20.5.31	
	計	63	22	16	15	40	96	32	14	7	46	351	←→													
合 計	76	26	16	18	50	96	32	14	7	46	381	←→														
ま 日 ぐ る 海	まぐろ漁業	0	0	7	0	13	35	23	0	0	0	78	←→													
道 北	めばる固定式刺し網漁業	0	0	0	0	1	0	0	0	0	0	1	←→													
届 出	へらびき漁業(15t未満)	15	3	23	18	24	19	28	26	9	12	177	←→													
合 計	15	3	30	18	38	54	51	26	9	12	256	←→														
免許(漁業権漁業)													うに(共同漁業権)	←→												存続期間:H15.9.1~H25.8.31
													こんぶ(共同漁業権)	←→												
													あわび(共同漁業権)	←→												
													さけ(定置漁業権)	←→												存続期間:H16.2.1~H20.12.31
													ほたてがい養殖業(区画漁業権)	稚貝出荷 ←→ 採苗 ←→ 仮分散 ←→ 本分散 ←→ 半・成貝出荷 ←→												存続期間:H15.9.1~H20.8.31
													しじみ(内水面共同漁業権)	沼 ←→ 川 ←→												存続期間:H15.9.1~H25.8.31

(2) 漁業権漁業

平成19年度海面共同漁業権・区画漁業権行使状況

漁業種類	市町村名 漁協名	増毛町	留萌市	小平町	苫前町	羽幌町	羽幌町 (天売)	羽幌町 (焼尻)	初山別村	遠別町	天塩町	計		
													増毛	新星マリン
漁業種類	操作期間	増毛	新星マリン	北るもい			遠別	北るもい			計			
第1種	こんぶ	7/1 ~ 10/31	66	15	2	16	4	13	3	6	-	-	125	
	わかめ	3/1 ~ 7/31	32	1	0	0	-	25	8	-	-	-	66	
	のり	1/1 ~ 12/31	21	1	0	0	-	10	0	-	-	-	32	
	ふのり	1/1 ~ 12/31	-	-	-	-	-	16	0	-	-	-	16	
	ぎんなんそう	1/1 ~ 12/31	13	6	29	10	-	0	0	-	-	-	58	
	もずく	1/1 ~ 12/31	-	2	0	-	-	-	52	-	-	-	54	
	あわび	10/1 ~ 翌7/15	87	27	7	0	0	0	0	-	-	-	121	
	うに	11/1 ~ 翌8/31	112	28	17	13	10	88	54	0	-	-	322	
	つぶ	1/1 ~ 12/31	40	6	4	4	2	12	3	3	-	-	74	
	いがい	1/1 ~ 12/31	75	6	9	13	-	9	0	-	-	-	112	
	えむし	1/1 ~ 12/31	0	0	0	-	-	-	-	-	-	-	0	
	てんぐさ	1/1 ~ 12/31	0	0	0	0	-	0	-	-	-	-	0	
	ほっき	7/16 ~ 翌4/14	-	0	0	0	0	-	-	0	3	13	16	
	えぞばが	7/16 ~ 翌4/14	-	0	0	0	0	-	-	0	3	13	16	
	第1種	なまこ	けた網	6/16 ~ 翌4/30	4	14	6	10	20	10	10	8	4	-
やさす				66	1	0	0	0	0	0	0	0	-	67
たこ		いさり・突橋		131	1	1	0	0	4	3	0	0	0	140
		樽流し	1/1 ~ 12/31	23	28	5	25	35	30	26	0	0	0	172
		から釣りなわ		29	2	2	11	0	25	2	0	0	0	71
はこ		16	2	21	19	6	7	4	24	12	11	122		
計			715	140	103	121	77	249	165	41	22	37	1,670	
第2種	ます・ひらめ・いか・さば 小型定置網	3/1 ~ 8/31	6	0	0	2	0	-	-	6	14	1	29	
	ます・いか・いかなご・ほっけ 小型定置網	3/1 ~ 8/31	-	-	-	-	-	23	11	-	-	-	34	
	かれい・ひらめ・ほっけ 底建網	1/1 ~ 12/31	1	1	0	0	0	0	-	-	16	10	28	
	かれい刺網	1/1 ~ 12/31	55	15	18	30	22	17	6	8	7	14	192	
	ひらめ刺網	5/1 ~ 12/31	55	3	18	32	24	9	5	7	2	0	155	
	にしん刺網	留萌~小平1/15~5/31 苫前~天塩2/1~6/30	51	17	21	38	36	0	0	8	8	5	184	
	かすべ・あんこう刺網	1/1 ~ 12/31	11	3	11	22	12	0	0	5	6	12	82	
	はたはた刺網	11/1 ~ 12/31	6	5	19	18	22	-	-	5	2	-	77	
	あいなめ・ながずか・そい刺網	3/1 ~ 12/31	42	9	6	12	3	3	0	5	-	0	80	
	たら刺網	11/1 ~ 12/31	-	-	-	-	-	11	-	-	-	-	11	
	ほっけ刺網	1/1 ~ 12/31	-	-	-	-	-	18	4	-	-	-	22	
	しらうお刺網	4/1 ~ 6/30	-	1	0	2	0	-	-	-	1	12	16	
ひらつめかに籠	5/1 ~ 10/31	-	3	3	0	-	-	-	-	0	0	6		
計			227	57	96	156	119	81	26	44	56	54	916	
内水面	しじみ(第1種)	1/1 ~ 12/31	-	-	-	-	-	-	-	-	-	30	30	
	わかさぎ(第5種)	1/1 ~ 12/31	-	-	-	-	-	-	-	-	-	1	1	
計			0	0	0	0	0	0	0	0	0	31	31	
合計			942	197	199	277	196	330	191	85	78	122	2,617	
(共有)												0		
第1種	たこ	樽流し		2	28	0	25	35	30	4	0	0	124	
		から釣りなわ	1/1 ~ 12/31	26	0	0	6	0	25	2	0	0	59	
		はこ		8	2	21	19	6	7	4	24	12	114	
計			36	30	21	50	41	62	10	24	12	11	297	
第2種	かれい刺網	1/1 ~ 12/31	49	15	18	30	22	17	4	8	7	14	184	
	ひらめ刺網	1/1 ~ 12/31	0	3	18	32	24	9	5	7	2	0	100	
	かすべ・あんこう刺網	1/1 ~ 12/31	26	3	6	22	12	0	1	5	6	12	93	
	たら刺網	11/1 ~ 翌6/30	0	0	0	4	7	11	0	0	0	0	22	
	ほっけ刺網	1/1 ~ 12/31	0	0	0	0	0	18	0	0	0	0	18	
さめ刺網	10/15 ~ 12/31	0	0	0	0	0	0	0	0	0	0	0		
計			75	21	42	88	65	55	10	20	15	26	417	
合計			111	51	63	138	106	117	20	44	27	37	714	
(区画)														
ほたてがい養殖業			12	0	21	15	6	1	2	5	14	2	78	

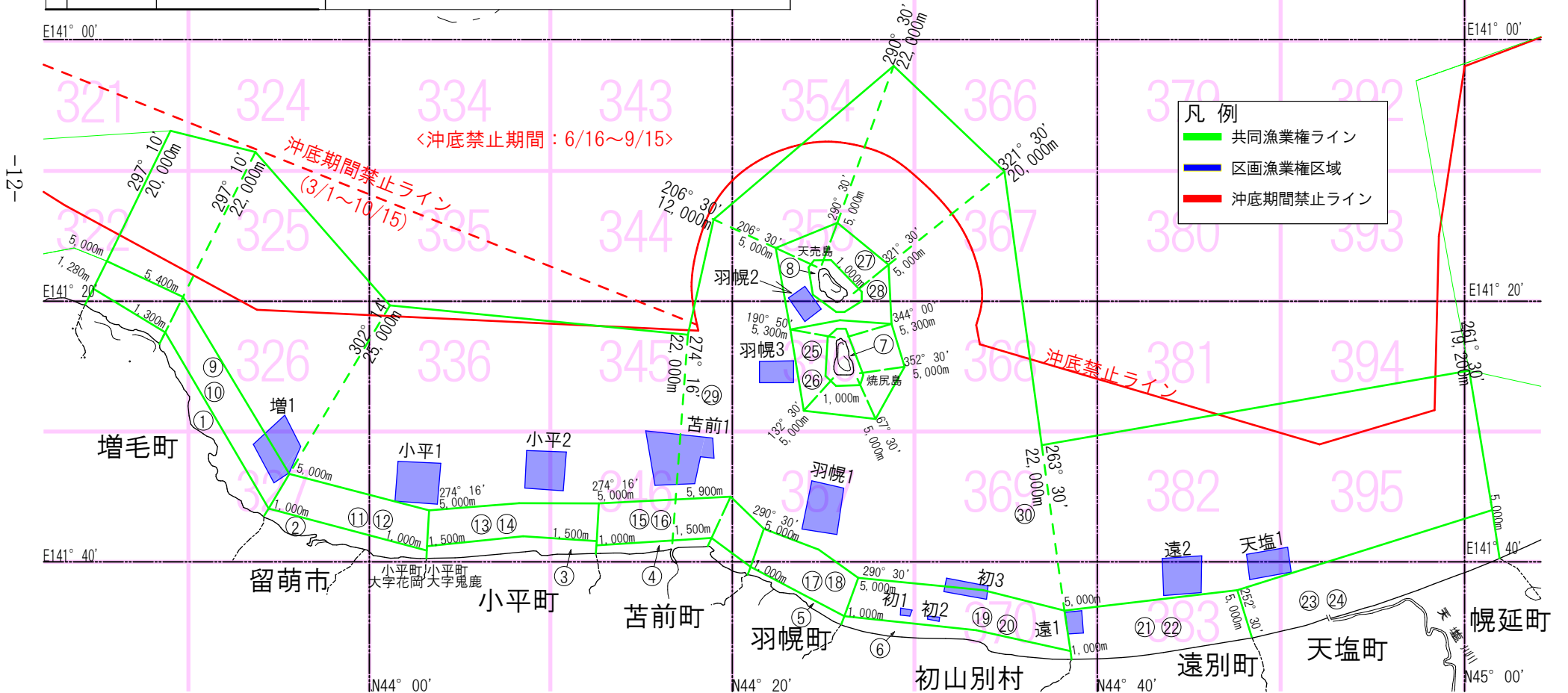
〈海面共同漁業権・区画漁業権操業漁場図〉

第六次海面共同漁業権（存続期間 H15～9. 1～H25. 8. 31）

第十一次海面区画漁業権（存続期間 H15～9. 1～H20. 8. 31）

市町村名 漁協名		増毛町	留萌市	小平町	苫前町	羽幌町	羽幌町 (天売)	羽幌町 (焼尻)	初山別村	遠別町	天塩町	
		増毛	新星マリン	北るもい						遠別	北るもい	
第1種	単有	約1,000m 海藻類貝類等	1	2	2・3	4	5	8	7	6	—	—
	共有	約5,000m たこき・なまこ・ ほっき・えぞばか等	9	11	11・13	15	17	27	25	19	21	23
	共有	約22,000m たこ	29									
第2種	単有	刺網・小定置・底建網	10	12	12・14	16	18	28	26	20	22	24
	共有	刺網	30									

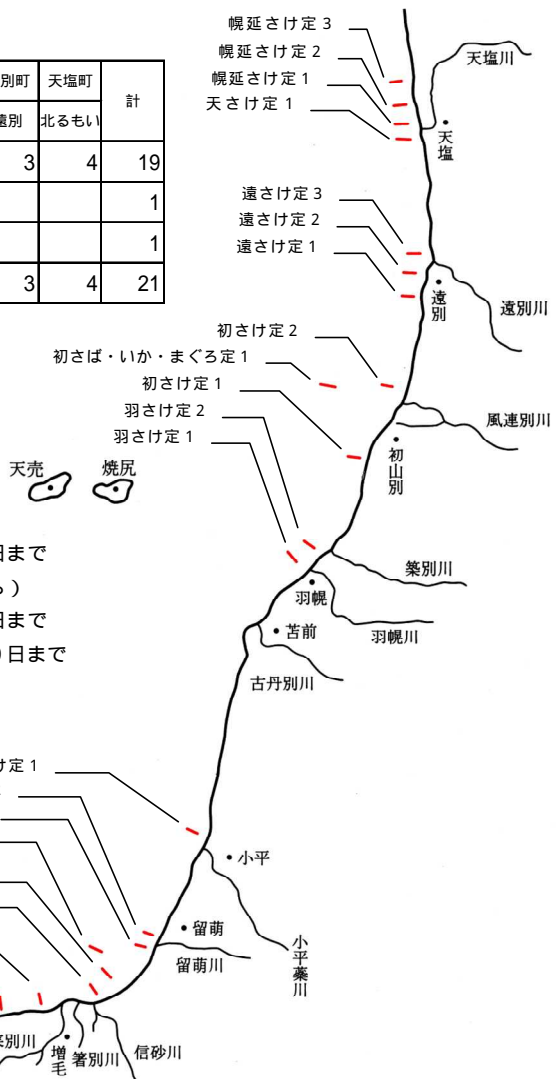
市町村名 漁協名		増毛町	留萌市	小平町	苫前町	羽幌町	羽幌町 (天売)	羽幌町 (焼尻)	初山別村	遠別町	天塩町	合計
		増毛	新星マリン	北るもい						遠別	北るもい	
第1種	ほたてがい養殖業	増海区 第1号	—	小平海区 第1号 第2号	苫前海区 第1号	羽幌区 第1号	羽幌区 第2号	羽幌区 第3号	初海区 第1号 第2号 第3号	遠海区 第1号 第2号	天海区 第1号	13



定置漁業権（第十一次：存続期間H16.2.1～H20.12.31）

漁業の名称	市町村名							計
	増毛町	留萌市	小平町	羽幌町	初山別村	遠別町	天塩町	
さけ定置漁業	5	2	1	2	2	3	4	19
さば・いか・まぐろ定置漁業					1			1
ひらめ定置漁業		1						1
計	5	3	1	2	3	3	4	21

定置漁業権漁場図



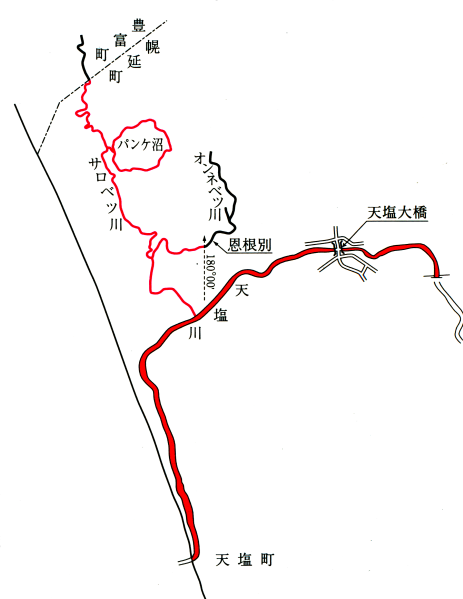
操業期間

さけ定置：9月1日から11月20日まで
 （陸網は、8月30日から）
 ひらめ定置：4月20日から8月31日まで
 さば・いか・まぐろ定置：4月20日から10月20日まで

内水面共同漁業権（第六次：存続期間H15.9.1～H25.8.31）

漁場の位置	天塩町及び幌延町	
漁協名	北るもい（天塩）	
漁業権番号	留内共第1号	
漁業種類	第1種	しじみがい漁業
	第5種	わかさぎ漁業

内水面共同漁業権漁場図



漁場区域

国道40号線天塩大橋上流端から上流5kmの線から下流の天塩川本流の区域、豊富町と幌延町の境界線から下流のサロベツ川本流の区域、パンケ沼の区域及び同沼とサロベツ川を連絡する河川の区域並びに国土地理院4等三角点恩根別から180度の線以西のオネベツ川本流の区域

6 漁船勢力の概要（海水動力漁船勢力）

（単位：隻）

（平成19年12月31日現在）

市町村名 階層別 (トン)	構成比	合計	市町村名									
			増毛町	留萌市	小平町	苫前町	羽幌町	初山別村	遠別町	天塩町	幌延町	
0 ~ 0.9	40.8%	468	186	30	26	34	180	4	4	4	0	
1 ~ 2.9	22.6%	259	24	15	16	39	91	20	12	42	0	
3 ~ 4.9	23.1%	265	49	22	24	25	100	24	6	15	0	
5 ~ 9.0	8.9%	102	14	1	20	20	20	1	12	14	0	
10 ~ 14.9	1.9%	22	6	3	1	1	5	2	0	4	0	
15 ~ 19.9	2.2%	25	13	2	0	0	6	0	1	3	0	
20 ~ 49.9	0.0%	0	0	0	0	0	0	0	0	0	0	
50 ~ 99.9	0.3%	3	0	0	0	1	2	0	0	0	0	
100 以上	0.3%	3	1	1	0	0	1	0	0	0	0	
合計	100.0%	1147	293	74	87	120	405	51	35	82	0	

7 遊漁船業者の営業所の所在地別登録件数

（平成19年12月31日現在）

区分	市町村	合計	市町村名									
			増毛町	留萌市	小平町	苫前町	羽幌町	初山別村	遠別町	天塩町	幌延町	
遊漁船業者	登録件数	28	0	23	3	0	1	0	1	0	0	
	隻数	28	0	23	3	0	1	0	1	0	0	
漁兼業者	登録件数	77	15	0	3	3	20	26	3	7	0	
	隻数	80	16	0	3	3	20	26	5	7	0	
合計	登録件数	105	15	23	6	3	21	26	4	7	0	
	隻数	108	16	23	6	3	21	26	6	7	0	

8 プレジャーボート（PB）等使用許可漁港（平成20年度）

北海道は、平成12年10月より、漁業活動に支障のない範囲で、漁港への漁船以外の船舟（プレジャーボート等）の受け入れを行っています。使用者は、あらかじめ定められた施設について、漁港所在地の市町村の許可を受けて使用することになっています。

船揚場については上下架のみの使用となっており、指定施設は使用可能隻数分の駐車場を用意しています。指示施設は使用者が駐車場を確保することを条件に使用を許可するため、使用可能隻数を設定しておりません。

なお、施設区分は次のとおりとなっています。

指定施設・・・北海道漁港管理条例に基づき、知事が指定する施設です。
北海道公報により告示されています。

指示施設・・・北海道漁港管理条例に基づき、維持運営計画で定められている施設です。
維持運営計画は道庁漁港漁村課及び各支庁水産課で縦覧しています。

遠 別 漁 港			
使用可能施設	船 揚 場		護岸(一時寄港)
施設区分	指定施設	指示施設	指示施設
使用可能隻数	20隻	-	1隻

豊 岬 漁 港	
使用可能施設	西防波堤
施設区分	指示施設
使用可能隻数	1隻

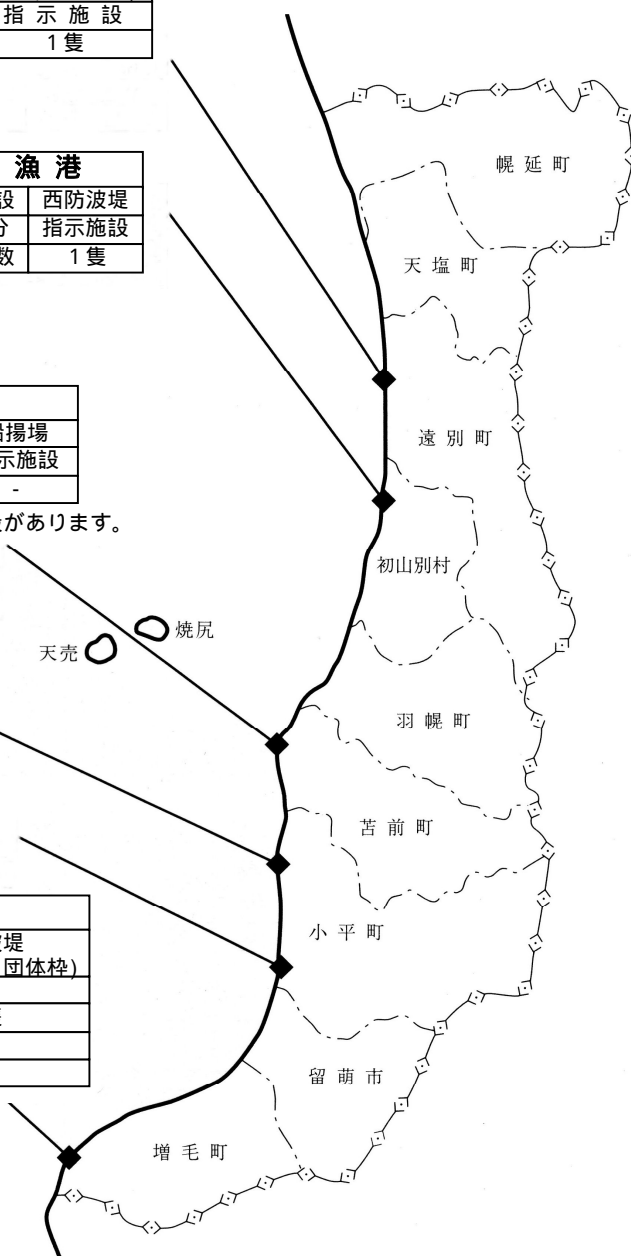
苫 前 漁 港		
使用可能施設	東防波堤	船揚場
施設区分	指定施設	指示施設
使用可能隻数	2隻	-

* この他、工事船用の指示施設があります。

鬼 鹿 漁 港			
使用可能施設	船揚場		物揚場・第1突堤
施設区分	指定施設	指示施設	指定施設
使用可能隻数	7隻	-	7隻

白 谷 漁 港		
使用可能施設	船揚場	西防波堤・岸壁
施設区分	指示施設	指定施設
使用可能隻数	-	8隻

岩 老 漁 港			
使用可能施設	東防波堤	北防波堤 (一時寄港：一般枠)	北防波堤 (一時寄港：団体枠)
施設区分	指示施設		
使用可能隻数	1隻	1隻	2隻
開放期間	4月1日より9月30日まで		
出入港時間	12時から18時まで		



水産業の振興

1-1 水産基盤整備事業

(1) 漁港整備実績(本工事のみ)

*平成13年度より下記のとおり事業変更


・漁港修築事業 広域漁港整備事業

・漁港改修事業 地域水産物供給基盤整備事業

上記2事業のうち、重要なものとして農林水産省に定める要件に該当するもの 特定漁港漁場整備事業

特定漁港漁場整備事業のうち、開発建設部整備(3・4種漁港)によるもの 直轄漁港漁場整備事業

・漁港局部改良事業 漁港漁場機能高度化事業



金額(単位:千円)

市町村	漁港名	種別	指定年月日	第1次計画	第2次計画	第3次計画	第4次計画	第5次計画	第6次計画	第7次計画	第8次計画	第9次計画	漁港漁場整備長期計画(H14~H18)						
				S26~S29	S30~S37	S38~S43	S44~S47	S48~S51	S52~S56	S57~S62	S63~H5	H6~H13	H14	H15	H16	H17	H18	H19	
遠別町	遠別	4	27.6.29 57.2.1	1,000	65,200	153,110	95,000	295,600	1,122,040 50,000	1,348,000	2,261,900	2,025,503	381,661	135,700	156,375	264,145	228,350	357,700	
				28					56			H13直轄	直轄	直轄	直轄	直轄	直轄	直轄	
初山別村	豊岬	1	26.6.29	17,080	153,631	213,624	22,340	21,300	180,000	149,734	199,893	291,975	19,278	70,161	113,184			13,639	
				27			45	50		59	元 4	8 10							
	初浦	1	29.7.12			35,351	34,760	27,760	172,930	59,6514 50,000	138,450	587,266	1,396,072	173,715	23,000	0	88,673	152,681	82,856
						41	46			56	60	元							
羽幌町	西浦	1	29.10.30			49,459	234,219	229,986	26,250	144,000	392,124	52,000	143,987	209,328					
						40		51				元 2 3	8						
	前浜	1	41.3.31				164,479	475,285	1,176,945	199,696	516,097	351,920							
							45		55	61	4	11							
苫前町	苫前	3	26.10.17 37.10.25	21,000		244,995	417,800	444,390	1,274,900		273,031	5,631,973	155,775	225,057	65,965	183,750	482,664	194,079	
				32 33							3	H13直轄	直轄	直轄	直轄	直轄	直轄	直轄	
	力昼	1	26.6.29		12,500	165,395		122,000	274,000	950,532	1,127,801	629,722	5,681	49,004	81,714				
					35				55	58		10 13							
小平町	鬼鹿	2	26.10.17		6,600	6,870	14,680	82,146	306,323	20,000	30,000	961,760	1,196,945	299,850	272,276	145,908		19,887	
					41	46				56	58			9 13					
	臼谷	1	27.10.6		55,689	82,107		12,000	80,000	458,761	1,097,476	1,580,696	176,000	234,906	225,968	210,000	52,248		
					40	45		50 51	54										
留萌市	三泊	1	52.3.31						150,000	121,740	45,900	159,946	254,880						
									53 55	59 60	元 2	9							
	礼受	1	26.10.17		6,600	2,982	9,660	15,000	376,115	145,030	1,340,582	1,641,771							
					33		47	49			60			13					
	阿分	1	61.3.27							40,000	60,000	539,046	1,319,477						
										62	元	13							
増毛町	別苅	1	26.10.6		32,500	129,451	67,538	30,000	536,000	859,660	520,893	1,358,063	414,729	177,261	178,132	111,720	29,327	77,595	
					33			50	53		4								
	岩老	1	29.7.12			103,013	99,950	85,000	379,000	569,999	1,031,824	69,773	222,170	265,020					
						39	46	49				6 8 11 12							
	雄冬	4	26.6.29	29,350	193,454	260,431	251,900	459,290	831,900	1,440,000	2,303,760	3,286,053	85,561	555,022	219,450	285,915	203,700	726,065	
				27								H13直轄	直轄	直轄	直轄	直轄	直轄	直轄	

(2) 漁場整備事業実績

① 地域水産物供給基盤整備事業

実施年度	地区名	漁場名	対象生物	事業内容	事業費(千円)	施設区分	備考
14	初山別	初山別中部	ヤリイカ	ヤリイカ産卵礁 (ニューセビア6t型) 640基	124,187.00	増殖施設	補正
				ヤリイカ産卵礁 (ニューセビア6t型) 360基	67,361.00 (当該年度分:26,200.00) (翌年度繰越:41,161.00)		
	増毛	増毛岩老	エゾハブソウ	囲い礁 1セット(200m×40m) (サイトウテトラポッド 240個 大割石 7,200m3)	80,856.00		
小計				231,243.00	-		H15繰越額除く
15	小平北	小平秀浦	エゾハブソウ	深浅測量 1式	2,442.00	増殖施設	
				小計	43,603.00	-	前年度繰越額込み
16	小平北	小平秀浦	エゾハブソウ	囲い礁 3セット (55m×37.5m) (SGフロック 177個 大割石 5,560m3)	68,258.00	増殖施設	
				小計	68,258.00	-	
17	増毛	増毛野塚	エゾハブソウ	深浅測量・構造物設計 1式	3,753.40	増殖施設	
				小計	3,753.40	-	
18	増毛	増毛野塚	エゾハブソウ	囲い礁 3セット (50m×30m) (六脚フロック268個 大割石4,050m3 中割石2,510m3)	86,830.00	増殖施設	
				小計	86,830.00	-	
19	増毛	増毛野塚	エゾハブソウ	囲い礁 2セット (50m×30m) (六脚フロック189個 大割石2,700m3 中割石1,390m3)	57,680.00	増殖施設	
				小計	57,680.00	-	
合計				491,367.40	-		-

② 広域水産物供給基盤整備事業

広域漁場整備事業

実施年度	地区名	漁場名	対象生物	事業内容	事業費(千円)	施設区分	備考
14	留萌海域	遠別	根付魚類	3.0円筒型魚礁 332個	153,622.00	魚礁施設	
		初山別	根付魚類	3.0円筒型魚礁 332個	148,720.00	魚礁施設	
		天売・焼尻	根付魚類	3.0円筒型魚礁 332個	161,772.00	魚礁施設	
		小計		464,114.00	-	前年繰越額込み	
15	留萌海域	遠別	根付魚類	3.0円筒型魚礁 332個	146,902.00	魚礁施設	
		初山別	根付魚類	3.0円筒型魚礁 403個	182,195.50	魚礁施設	
		天売・焼尻	根付魚類	3.0円筒型魚礁 332個	159,013.00	魚礁施設	
		遠別歌越	ミズダコ	ミズダコ産卵礁(オクトム) 650基	122,739.00	増殖施設	
		小平鬼鹿	ミズダコ	ミズダコ産卵礁(オクトム) 650基	123,366.00	増殖施設	
		増毛雄冬	ミズダコ	ミズダコ産卵礁(オクトム) 650基	121,465.00	増殖施設	
		小計		855,680.50	-		
16	留萌海域	遠別	根付魚類	3.0円筒型魚礁 405個	177,973.00	魚礁施設	
		初山別	根付魚類	3.0円筒型魚礁 261個	115,321.50	魚礁施設	
		増毛別荘	ミズダコ	ミズダコ産卵礁(オクトム) 650基	121,111.00	増殖施設	
		小計		414,405.50	-		
17	留萌海域	遠別	根付魚類	3.0円筒型魚礁 591個	254,690.70	魚礁施設	
		初山別	根付魚類	3.0円筒型魚礁 332個	146,477.10	魚礁施設	
		小計		401,167.80	-		
18	留萌海域	遠別	根付魚類	3.0円筒型魚礁 227個	99,960.00	魚礁施設	
		初山別	根付魚類	3.0円筒型魚礁 332個	148,780.00	魚礁施設	
		小計		248,740.00	-		
19	留萌海域	苫前上平	ハタハタ	アルガベース 200個・仮設工 1式	56,125.30	増殖施設	
		遠別	根付魚類	3.0円筒型魚礁 105個	45,880.00	魚礁施設	
		留萌三泊	ミズダコ	ミズダコ産卵礁(オクトム) 560基	99,172.00	増殖施設	
		小計		201,177.30	-		
合計				2,585,285.10	-		-

水産基盤整備事業漁場関連部分 事業内容・採択要件等一覧

事業名	事業内容	事業主体
水産物供給基盤整備事業	<p>地域における資源の維持及び増大並びに水産物の生産及び流通機能の強化を図るため、第1種漁港又は第2種漁港並びに共同漁業権の設定されている区域及びこれに隣接する水域における漁場の施設の整備を行う事業</p> <p>なお、「特定事業の要件」を満たすものを特定漁港漁場整備事業とする。</p> <p>○採択要件</p> <p>計画事業費が3億円を超えるもの</p> <p>1 漁港と一体整備する場合</p> <p>1 漁港あたりの計画事業費が3億円を超えるもの</p> <p>1 漁港あたりの利用(登録)漁船数が50隻以上、若しくは陸揚金額が1億円以上</p> <p>2 漁場単独で整備する場合</p> <p>共同漁業権区域の原則として同一市町村内の漁港等の登録漁船数が100隻以上</p> <p>各漁場毎に以下の要件を満たすもの</p> <p>魚 礁：1,200空m3以上</p> <p>増殖場：5千万円(市町村3千万)以上</p> <p>養殖場：1億円以上</p>	<p>北海道市町村</p> <p>(魚礁のみ)</p> <p>漁協 漁連</p>
	<p>第2種漁港、第3種漁港又は第4種漁港と利用上密接に関連する、共同漁業権の区域及びこれに隣接する水域における漁場の施設の整備を行う事業</p> <p>なお、「特定事業の要件」を満たすものを特定漁港漁場整備事業とする。</p> <p>○採択要件</p> <p>計画事業費が3億円を超えるもの</p> <p>1 漁港あたりの計画事業費が3億円を超えるもの</p> <p>受益戸数が200戸以上</p> <p>魚 礁：共同漁業権区域内及びこれに隣接する水域で1,200空m3以上の規模のもの</p> <p>増殖場：着定基質等の漁場施設で、計画事業費が5千万円以上のもの</p> <p>養殖場：消波施設等の漁場施設で、計画事業費が1億円以上のもの</p>	<p>北海道市町村</p> <p>(魚礁のみ)</p> <p>漁協 漁連</p>
	<p>水産資源の持続的利用と水産物の安定的な供給を図るため、主として共同漁業権の区域外において、利用が広範囲にわたる漁場の施設を大規模に整備する事業</p> <p>なお、「特定事業の要件」を満たすものを特定漁港漁場整備事業とする。</p> <p>○採択要件</p> <p>計画事業費が3億円を超えるもの</p> <p>受益戸数が200戸以上</p> <p>魚 礁：原則として共同漁業権外に設置する、2,500空m3以上の規模のもの</p> <p>浮魚礁システム及びこれに関連する施設の整備で、5千万円以上のもの</p> <p>増殖場：着定基質、海水交換施設、中間育成施設等の整備で、5千万円以上のもの</p> <p>人工海底山脈、湧昇流発生装置の整備</p> <p>養殖場：消波施設、区画施設、底質改善、用地等の整備で、1億円以上のもの</p> <p>なお、沖合の大規模な漁場の整備については、以下の要件となる</p> <p>a 計画事業費が10億円以上</p> <p>b 海域の基礎生産の増大等、大きな効果があること</p> <p>c 受益者が1,000人以上、または複数の県にまたがる広域なもの</p>	<p>北海道市町村</p> <p>(魚礁のみ)</p> <p>漁協 漁連</p>
水産資源環境整備事業	<p>環境保全創造事業</p> <p>効用の低下している漁場の生産力の回復や水産資源の生育場の環境改善を行う事業</p> <p>なお、「特定事業の要件」を満たすものを特定漁港漁場整備事業とする。</p> <p>○採択要件</p> <p>計画事業費が5千万円以上(市町村が行う場合、5百万円以上)のもの</p> <p style="text-align: right;">※漁場公害防止対策事業については省略</p>	<p>北海道市町村</p> <p>漁協</p>
漁村総合整備事業	<p>漁村再生交付金</p> <p>漁村再生計画に基づき、地域の既存ストックの有効活用等を通じた漁業生産基盤と漁村の生活環境施設の総合的な整備を行う事業(事業採択期間：平成17年度～平成21年度)</p> <p>○採択要件</p> <p>計画事業費が5千万円以上20億円以下(ただし、道が行う漁場施設の整備に係る全体事業費は3億円未満)</p>	<p>北海道市町村</p>

水産基盤整備事業 経費負担率

施設区分	国	北海道	地元
魚礁	5/10	5/10	-
増殖場(対象が回遊性の場合)	5/10	5/10	-
増殖場(対象が定着性の場合)	5/10	4/10	1/10
養殖場	5/10	4/10	1/10

(事業主体が道の場合)

環境保全創造事業 経費負担率

施設区分	国	北海道	地元
環境保全創造事業 [大規模(1億円以上)]	5/10	1/10	4/10
環境保全創造事業 [大規模(1億円未満)]	5/10	-	5/10

(事業主体が市町村の場合)

1 - 2 沿岸漁場整備開発事業

本事業制度の設立された昭和40年代後半、当時の漁業生産の4割を占めていた遠洋漁業への国際規制強化が懸念され、これに代わるものとして沿岸漁業の価値が見直されていたが、その生産量は横ばいの状態であり、国民への安定的な食糧供給体制の確立が課題とされていた。

これに対し、沿岸漁業の見地に立った海洋開発による対策が提言され、沿岸域における生産基盤としての漁場整備の推進、及び栽培漁業の本格的な推進を目指した「沿岸漁場整備開発法(昭和49年5月17日法律第49号)」が制定され、これに基づき、昭和51年度から「沿岸漁業の安定的な発展」及び「水産物の供給の増大」を目的とする沿岸漁場整備開発事業が開始された。

ここで、留萌管内においては、事業開始となった昭和51年以降、計4次に渡る沿岸漁場整備開発計画のもと、「漁家経営の安定化」及び「沿岸海域の生産力の増大」を目的として、魚礁の設置・着定基質の造成などを中心に事業が行われてきた。

なお、第4次沿岸漁場整備開発計画の最終年となった平成13年度は、旧来の漁港整備事業と一体化した水産基盤整備事業(前項参照)へと事業制度が一新された。さらに平成14年度には根拠法令であった沿岸漁場整備開発法が改正され、漁場整備関連部分が漁港漁場整備法(旧漁港法：平成13年6月29日法律92号により改正)に移されることとなった。

沿岸漁場整備開発事業実績

長期計画	事業種別	地区数	事業費 (百万円)	対象生物	備考
第1次沿岸漁場 整備開発計画 (S51～S56)	並型魚礁設置事業	20地区	119	魚類	
	大型魚礁設置事業	21地区	1,000	魚類	
	人工礁造成事業	1地区	426	魚類	1地区繰越
	小規模増殖場造成事業	2地区	200	イソハフソウニ	
	大規模増殖場造成事業	2地区	1,396	イソアワビ・イソハフソウニ	1地区繰越
第2次沿岸漁場 整備開発計画 (S57～S62)	並型魚礁設置事業	15地区	112	魚類	
	大型魚礁設置事業	21地区	1,152	魚類	
	人工礁造成事業	2地区	649	魚類	2地区繰越
	小規模増殖場造成事業	6地区	595	イソアワビ・イソハフソウニ・ヤリカ	
	大規模増殖場造成事業	2地区	934	イソハフソウニ	1地区繰越
第3次沿岸漁場 整備開発計画 (S63～H5)	大型魚礁設置事業	19地区	1,483	魚類	
	人工礁造成事業	2地区	626	魚類	
	地先型増殖場	7地区	1,519	イソアワビ・イソハフソウニ・リシリコブ	1地区繰越
	広域型増殖場	3地区	599	ヤリカ	1地区繰越
第4次沿岸漁場 整備開発計画 (H6～H13)	大型魚礁設置事業	37地区	4,628	魚類	
	地先型増殖場	17地区	2,010	イソハフソウニ・リシリコブ	1地区重複
	広域型増殖場	12地区	4,164	ヤリカ・ミスダコ	1地区重複
	広域漁場整備事業	1地区	716	魚類	
	地域水産物供給基盤整備事業	2地区	278	イソハフソウニ・ヤリカ	継続1地区
総計	-	183地区	22,606	-	-

2 沿岸漁業構造改善事業及び栽培等関連補助事業

(1) 事業の变革

		S37	S38	S39	S40	S41	S42	S43	S44	S45	S46	S47	S48	S49	S50	S51	S52	S53	S54	S55	S56	S57	S58	S59	S60	S61	S62	S63	H元	H2	H3	H4	H5	H6	H7	H8	H9	H10	H11	H12	H13	H14	H15	H16	H17	H18	H19
構造改善事業	漁業基本施設の整備、漁場改良等の補助事業としてS37～現在まで実施。	構造改善事業の名称は基本的に国費事業名で表記																																													
	<div style="display: flex; justify-content: space-between;"> <div style="width: 45%;"> <p>第1次沿岸漁業構造改善対策事業 (S37～S47)</p> <p>(留萌管内の主な沿構事業内容) 水産荷さばき施設、製氷冷蔵施設、漁船漁具保全施設、築いそ、増養殖場造成改良事業など</p> </div> <div style="width: 45%;"> <p>第2次沿岸漁業構造改善対策事業 (S48～S57)</p> <p>新沿岸漁業構造改善対策事業(前期対策) (S54～S62)</p> <p>新沿岸漁業構造改善対策事業(後期対策) (S63～H5)</p> <p>沿岸漁業活性化構造改善事業 (H6～H11)</p> </div> </div>	沿岸漁業漁村振構造改善事業 (H12～H13)		強い水産業づくり交付金(H17～) (道は補助事業: H18～水産業振興構造改善事業)																																											
平成17年度国補助事業の交付金化により、地域計画(マスタープランなど)に基づく事業実施から、単年度毎(合併・認定・衛生管理の計画承認などの各条件有り)の事業となった。(H17～国名称:強い水産業づくり交付金、H18～道補助事業名:水産業振興構造改善事業)																																															
栽培等関連補助事業	(道単補助事業)	日本海地域沿岸漁業特別振興対策事業 (S43～S54)										日本海漁業振興特別対策事業 (S59～H4)										新日本海漁業振興特別対策事業 (H5～H14)										地域政策総合補助金(H13～) 浜の改革推進事業(H15～19) 漁業振興設備等整備事業(H20～) 浜の雇用促進事業(H15～H18)															
	(留萌管内の主な道単事業内容) アワビ人工種苗購入、ヒラメ・クロソイ中間育成、流通加工機器など	留萌～檜山 S58・8から利尻町、東利尻町、礼文町追加										日本海地域の養殖・漁場の改良造成を重点(稚内市～福島町)。 S60知内町～榎法華村追加、S62.7日本海地域の事業一本化。										H5.2日本海地域漁業振興ビジョン策定、H5.6日本海地域漁業振興ビジョンに改正され地域プログラムを集中・重点的に支援。 H9地域プログラム推進事業に限定され、当該事業以外は「北海道いきいき浜づくり事業」に移行。										地域政策総合補助金関連 ・H15新日特事業、いきいき浜づくり事業を一本化し、浜の改革推進事業創設。 ・H16、浜の改革推進事業は地域政策総合補助金のメニュー化。 ・H19地域政策総合補助金の2メニュー(浜の改革推進事業、漁業振興設備等整備事業)を漁業振興設備等整備事業に統合。 浜の雇用促進事業は、H15～H18で実施															
沿岸資源増大特別対策事業(S49～S54)		沿岸漁業振興特別対策事業(S55～S62.7)		沿岸漁業生産増大特別対策事業(S62.7～H8)		北海道いきいき浜づくり事業(H9～H14)																																									
全道一円		全道一円～S62.7まで		S62.7日本海地域と地区分離(南茅部町～猿払村)		H9～全道一円、海域・地域特性を生かした取り組み重点支援。 H13～市町村実施主体は対象外(地域政策総合補助金に移行)																																									
(国費補助事業) H18からは税源移譲により道単補助事業となりました		日本海特定海域栽培漁業定着強化事業(H2～H11)										栽培漁業地域展開事業(H12～)																																			
(留萌管内の主な事業内容) ウニ・クロソイ種苗購入、外敵駆除など		道が策定する特定地域の「地域増養殖総合推進計画」に基づき市町村等が行う栽培関連施設整備や技術者養成、協議会の設置、漁場の管理、種苗の育成管理などが対象。										H12～日本海地域栽培漁業展開促進事業(地域増養殖総合推進計画に基づき、海域特性に応じた種苗生産・中間育成・放流・漁場管理等が対象)と湖沼性ニシン栽培漁業定着事業の2事業化。																																			
		国費事業については何度か名称(制度)変更あり。上記名称は道の事業名称となっています。(H17国事業名:強い水産業づくり交付金)																																													

(2) 沿岸漁業漁村振興構造改善事業(道事業名、国費は漁業経営構造改善事業) (単位:円)

事業年度	事業種目	補助事業者(事業主体)	事業費	補助金	摘要
19	水産物供給基盤施設等整備事業	苫前町 (北るもい漁協)	512,795,850	244,188,000	製氷貯氷冷蔵冷凍施設RC造2階建1,952.99m ² 、製氷13.77t/日、貯氷315t、冷蔵363t、冷凍10t
19	燃油高騰対策関連施設整備事業	羽幌町 (北るもい漁協)	10,689,000	5,090,000	陸電施設一式(配線延長830m、コネクタ設備63箇所)

市町村附帯事務費を含む

(3) 浜の雇用促進事業 (単位:円)

事業年度	事業種目	補助事業者(事業主体)	事業費	補助金	摘要
18	浜の雇用促進事業	遠別町 (遠別漁協)	5,040,000	2,400,000	鮭用全自動ヘッドカッター1台

(4) 浜の改革推進事業 (単位:円)

事業年度	事業名(細目)	補助事業者(事業主体)	事業費	補助金	摘要
16	漁業新技術導入事業	天塩町 (北るもい漁協)	8,715,000	4,150,000	しじみ貝殺菌洗浄機導入(オゾン発生装置、滅菌層、エア曝気装置等)
	漁業新技術導入事業	代表 増毛漁協 (増毛漁協) (新星マリン漁協)	6,171,499	2,940,000	増毛(発酵加工品入り10t型石籠8個製作設置、生態調査一式)、新星マリン(餌料用コンブ養殖施設一式)
17	漁業新技術導入事業	増毛町 (増毛漁協)	4,521,942	2,150,000	発酵加工品入り鉄籠製作・設置(発酵加工品1基当たり1.2t×8基)
18	漁業新技術導入事業	羽幌町 (北るもい漁協)	41,790,000	19,900,000	鉄骨架台ブレハブ式自動製氷貯氷施設38.5m ² 、製氷5t/日、貯氷10t)
	共同化・協業化促進事業	苫前町 (北るもい漁協)	44,976,225	21,410,000	ホタテ種苗関連機器(L型コンベア2台、稚貝投入コンベア7台、稚貝選別機8台、丸かご振るい装置1台、フォークリフト8台)
	共同化・協業化促進事業	苫前町 (北るもい漁協)	5,552,085	2,640,000	漁船用小型無線機23台
	共同化・協業化促進事業	増毛町 (増毛漁協ほたて部会 審別共同洗浄会)	9,000,000	4,470,000	ホタテ洗浄機器等(ロータリースクリーン1台、ブレハブ1棟19.44m ² 、側溝・集水枒等一式)
19	漁業新技術導入事業	天塩町 (北るもい漁協)	8,904,000	4,240,000	オムニミキサー1台、既設ベルトコンベア改善等
	漁業新技術導入事業	遠別町 (遠別漁協)	6,300,000	3,000,000	ブレハブ式自動製氷貯氷施設8.5m ² 、製氷1t/日、貯氷1t)
	漁業新技術導入事業	初山別村 (北るもい漁協)	9,948,750	4,730,000	活魚水槽5槽、生物濾過槽1槽、海水冷却装置等一式
	共同化・協業化促進事業	小平町 (新星マリン漁協)	54,312,300	25,860,000	ホタテ養殖施設一式(養殖幹綱126本、養殖根綱318本、アンカー66丁)

平成16年度より地域政策総合補助金の1メニューとして実施

(5) 栽培漁業地域展開事業

(単位:円)

事業年度	事業種目	事業細目	補助事業者(事業主体)	事業費	補助金	摘要
12	日本海地域栽培漁業展開促進事業	育成強化費	留萌市(留萌管内ひらめ資源増大対策協議会)	2,445,346	948,000	ヒラメ中間育成経費
			留萌市	488,785	195,000	クロソイ種苗生産委託10,000尾中間育成経費
			増毛町	678,930	226,000	クロソイ種苗生産委託5,000尾中間育成経費
			苫前町(苫前漁協)	1,350,000	540,000	ウニ種苗購入93,750粒
			小平町(小平漁協)	2,140,320	856,000	ウニ種苗購入137,200粒
			留萌市(留萌漁協)	2,140,320	856,000	ウニ種苗購入137,200粒
			増毛町(増毛漁協)	1,070,160	428,000	ウニ種苗購入68,600粒
13	日本海地域栽培漁業展開促進事業	育成強化費	留萌市(留萌管内ひらめ資源増大対策協議会)	2,665,221	948,000	ヒラメ中間育成経費
			留萌市	857,632	343,000	クロソイ種苗生産委託20,000尾中間育成経費
			増毛町	669,642	267,000	クロソイ種苗生産委託10,000尾中間育成経費
14	日本海地域栽培漁業展開促進事業	育成強化費	留萌市(留萌管内ひらめ資源増大対策協議会)	2,599,928	948,000	ヒラメ中間育成経費
15	日本海地域栽培漁業展開促進事業	育成強化費	留萌市(留萌管内ひらめ資源増大対策協議会)	1,859,350	743,000	ヒラメ中間育成経費
16	日本海地域栽培漁業展開促進事業	育成強化費	留萌市(留萌管内ひらめ資源増大対策協議会)	2,073,340	829,000	ヒラメ中間育成経費
17	日本海地域栽培漁業展開促進事業	育成強化費	留萌管内栽培漁業推進協議会	1,090,705	436,000	ヒラメ中間育成経費
18	日本海地域栽培漁業展開促進事業	育成強化費	留萌管内栽培漁業推進協議会	1,868,064	948,000	ヒラメ中間育成経費
19	栽培漁業地域展開事業	育成強化費	留萌管内栽培漁業推進協議会	1,695,336	678,000	ヒラメ中間育成経費

3 漁村整備関連事業

(1) 漁村総合整備事業

漁業集落環境整備事業

(単位:千円)

実施年度	事業主体	事業種目	総事業費	国庫補助金額	実施内容
5~6	苫前町	漁業集落道整備 緑地広場施設整備	74,519,054	37,130,000	漁業集落道 L=144.17m 緑地広場 A=10,562m ²
9	苫前町	緑地広場施設整備	6,720,000	3,360,000	設計委託一式
9	苫前町	緑地広場施設整備 用地整備	43,097,164	21,548,000	用地整備・緑地広場 A=3,390m ² 遊具施設
10	苫前町	緑地広場施設整備	2,184,000	1,092,000	設計委託一式
10	苫前町	緑地広場施設整備	30,856,863	15,428,000	緑地広場 A=6,748m ²
11	苫前町	緑地広場施設整備 用地整備	17,673,031	8,826,000	用地整備・緑地広場 A=3,390m ² 便所棟 1棟

漁港環境整備事業

(単位:千円)

実施年度	事業主体	事業種目	総事業費	国庫補助金額	実施内容
12	遠別町	植栽休憩施設整備	2,887,500	1,443,000	設計委託一式
12	遠別町	植栽休憩施設整備	31,500,000	15,750,000	植栽・休憩施設 A=2,600m ²
12	苫前町	用地整備	89,748,709	44,868,000	用地整備 A=27,379m ²
12 ゼ口国債	苫前町	植栽・親水施設整備 休憩所設計委託	63,804,915	31,891,000	植栽 A=7,670m ² 、遊歩道 A=2,320m ² 設計委託一式
14	苫前町	植栽・親水施設 その他整備	59,657,380	29,828,000	植栽 A=13,400m ² 、遊歩道 A=2,320m ² その他整備 一式
15	苫前町	休憩所整備 安全情報伝達施設整備	85,715,983	41,924,000	休憩所=332.3m ² 、屋外拡声装置一式 インターロッキングブロック舗装A=1,090m ²
16	苫前町	休憩所整備 親水施設整備	54,803,442	27,401,000	休憩所 A=1,100m ² 親水施設 A=8,500m ²

(2) 漁港漁村活性化対策事業

(単位:千円)

実施年度	事業主体	事業種目	総事業費	国庫補助金額	実施内容
12	苫前町	美化・利用整序促進 施設整備	10,756,895	5,377,000	便所棟 2棟
12	小平町	漁港環境改善推進施設 整備	20,422,500	10,211,000	コンクリート被覆 A=1,846m ²
13	初山別村	美化・利用整序促進 施設設計委託	3,941,500	1,970,000	設計委託一式
13	初山別村	美化・利用整序促進 施設整備	75,993,000	37,996,000	公園整備
13	増毛町	美化・利用整序促進施設整備 漁港環境改善推進施設整備	16,986,071	8,492,000	便所棟 1棟 給水施設整備

(3) 元気な漁村づくり推進事業

(単位:千円)

実施年度	事業主体	事業種目	総事業費	国庫補助金額	実施内容
13	増毛町	地域資源の利活用推 進	1,660,000	830,000	ホームページ・パンフレット作成

4 平成19年度道単独漁港整備・維持補修事業実績

(1) 漁港整備事業(浚渫)

(単位:千円)

市町村名	漁港名	事業内容		事業費
初山別村	豊岬	-3.5m航路	A=400m ² 、V=350m ³	1,819
		-3.5m航路	A=1,200m ² 、V=2,680m ³	12,564
	初浦	-3.5m航路	A=600m ² 、V=1,610m ³	10,466
		-3.5m航路	A=500m ² 、V=1,330m ³	6,594
		-3.5m航路	A=800m ² 、V=2,600m ³	26,071
		-3.5m航路	A=2,150m ² 、V=6,750m ³	33,477
留萌市	礼受	防砂堤	A=1,500m ² 、V=1,310m ³	5,229
		-3.5m航路	V=6.2m ³ (岩盤破碎)	557
増毛町	岩老	東防波堤	24.0m	5,933

(2) 漁港維持補修事業

(単位:千円)

市町村名	漁港名	事業内容		事業費
羽幌町	前浜	船揚場	スベリ材設置 L=40m×2列	1,161
		道路	引込柱設置 灯具取替え 1基	624
増毛町	別苅	標識灯	2基	2,153

5 平成19年度強い水産業づくり交付金実績(漁港関係)

平成19年度については該当なし

6 さけ・ます増殖事業

(1) 魚道設置事業(北海道単独事業)

年度	町名	河川名	設置場所	工作物	備考
53	増毛町	信砂川	増毛郡増毛町大字舎熊村	砂防ダム	保護水面
	計	1件			

(2) さけ・ます通路整備事業(魚道設置工事)

年度	町名	河川名	設置場所	工事費	工作物	備考
54	増毛町	暑寒別川	増毛郡増毛町大字別苅	52,840	砂防ダム	保護水面
	"	"	"			
	"	信砂川	増毛郡増毛町大字舎熊村	10,900	"	"
	計	3カ所		63,740		
55	増毛町	暑寒別川	増毛郡増毛町大字暑寒沢村字ショカンベツ	32,230	砂防ダム	保護水面
	"	"	"	34,250	"	"
	計	2カ所		66,480		
56	増毛町	暑寒別川	増毛郡増毛町大字暑寒沢村字ショカンベツ	22,850	砂防ダム	保護水面
	"	箆別川	増毛郡増毛町大字舎熊村	4,880	頭首工	
	計	2カ所		27,730		
58	小平町	小平薬川	留萌郡小平町住吉54-4	6,900	床止工	
	計	1カ所		6,900		
59	小平町	小平薬川	留萌郡小平町住吉80-1	6,900	床止工	
	計	1カ所		6,900		
60	羽幌町	築別川	苫前郡羽幌町字上築	5,900	頭首工	
	計	1カ所		5,900		
61	小平町	小平薬川	留萌郡小平町字富里871	2,400	床止工	
	計	1カ所		2,400		
4	増毛町	箆別川	増毛郡増毛町大字舎熊村	23,793	砂防ダム	
	計	1カ所		23,793		

(3) さけ・ます増殖施設整備事業

年度	町名	河川名	事業主体名	事業量	事業費	備考
10	増毛町		増毛町	除塵機及び上屋	11,550	信砂川
	計	1件			11,550	

(4) さけ・ます親魚捕獲・採卵実績

さけ

(単位：尾、千粒)

河川名	増殖河川区分	区分	H 15年度	H 16年度	H 17年度	H 18年度	H 19年度
天塩川	捕獲採卵河川	親魚捕獲尾数	32,652	90,399	158,902	65,781	76,136
		採卵数	21,499	27,267	28,296	25,724	33,602
遠別川	捕獲採卵河川	親魚捕獲尾数	27,034	45,225	51,896	51,917	27,164
		採卵数	9,892	9,786	8,974	9,299	10,767
羽幌川	補完河川 (不足時採卵)	親魚捕獲尾数	-	-	-	803	-
		採卵数	-	-	-	-	-
小平薬川	補完河川 (不足時採卵)	親魚捕獲尾数	-	-	-	-	-
		採卵数	-	-	-	-	-
信砂川	補完河川 (常時採卵)	親魚捕獲尾数	18,903	34,211	41,791	20,993	9,246
		採卵数	6,014	4,198	3,319	3,465	3,210
暑寒別川	捕獲採卵河川	親魚捕獲尾数	40,903	76,147	106,170	43,300	19,125
		採卵数	16,569	13,170	14,776	14,615	9,740
合 計		親魚捕獲尾数	119,492	245,982	358,759	182,794	131,671
		採卵数	53,974	54,421	55,365	53,103	57,319

さくらます

(単位：尾、千粒)

河川名	区分	H 15年度	H 16年度	H 17年度	H 18年度	H 19年度
天塩川	親魚捕獲尾数	129	216	-	-	-
	採卵数	117	290	-	-	-
風連別川	親魚捕獲尾数	-	-	-	-	-
	採卵数	-	-	-	-	-
信砂川	親魚捕獲尾数	770	774	1,076	394	975
	採卵数	949	622	818	-	-
暑寒別川	親魚捕獲尾数	-	-	-	-	-
	採卵数	-	-	-	-	-
合 計	親魚捕獲尾数	899	990	1,076	394	975
	採卵数	1,066	912	818	-	-

(5) さけ・ます放流実績

さけ

(単位：千尾)

河川名	H 15 年度 (H16放流)	H 16 年度 (H17放流)	H 17 年度 (H18放流)	H 18 年度 (H19放流)	H 19 年度 (H20放流)
天塩川	14,785	15,583	16,626	16,664	16,676
遠別川	4,442	4,380	4,575	4,597	4,922
風連別川	941	999	915	900	1,103
羽幌川	1,614	1,300	1,691	1,677	1,808
小平薬川	967	974	899	900	1,122
信砂川	4,247	4,224	4,508	4,478	4,605
暑寒別川	7,632	7,800	8,012	8,019	8,358
天塩港	-	-	-	600	600
苫前漁港	289	280	277	280	350
礼受漁港	581	520	582	575	719
雄冬漁港	581	575	583	575	720
合計	36,079	36,635	38,668	39,265	40,983

さくらます

(単位：千尾)

河川名	H 15 年度 (H16放流)	H 16 年度 (H17放流)	H 17 年度 (H18放流)	H 18 年度 (H19放流)	H 19 年度 (H20放流)
天塩川	145	242	-	-	-
遠別川	100	59	-	-	-
風連別川	180	259	90	124	9
初山別川	-	-	-	-	-
築別川	50	10	-	-	-
羽幌川	50	21	-	-	-
古丹別川	50	23	-	-	-
小平薬川	50	27	-	-	-
信砂川	507	155	-	-	-
暑寒別川	200	262	-	-	-
合計	1,332	1,058	90	124	9

放流尾数は前年度採卵の0+秋放流、1+春放流、当年度採卵の0+春放流分の合計

(6) 海面漁業調整規則第 4 2 条に基づく河口付近におけるさけ・ますの採捕禁止区域

河川名	区 域				沖 合	禁止期間
	河 川 口		沖 合 方 位			
	左 岸	右 岸	左 方	右 方		
天 塩 川	天塩郡天塩町字サラキシ国土 地理院三角点天塩の位置	天塩郡幌延町字浜里番外地地 先に知事が建設した標柱の位置	256.25	256.25	2,000	5月 1日から 11月30日まで
遠 別 川	天塩郡遠別町字富士見 3 2 番 の 1 地先に知事が建設した標 柱の位置	天塩郡遠別町字北浜 3 2 6 番 の 2 地先に知事が建設した標 柱の位置	263.00	263.00	500	8月20日から 11月30日まで
風連別川	苫前郡初山別村字豊岬 1 6 7 番の 1 地先に知事が建設した 標柱の位置	苫前郡初山別村字豊岬 2 4 4 番地先に知事が建設した標柱 の位置	288.00	283.00	300	5月 1日から 8月31日まで
信 砂 川	増毛郡増毛町舎熊 9 8 4 番の 6 地先に知事が建設した標柱 の位置	増毛郡増毛町阿分 2 3 6 番の 2 地先に知事が建設した標柱 の位置	303.30	303.30	500	5月 1日から 11月30日まで
暑寒別川	増毛郡増毛町別苅 9 番の 6 地 先に知事が建設した標柱の位 置	増毛郡増毛町栄町 6 8 番の 3 地先に知事が建設した標柱の 位置	308.00	329.00	500	

(7) 保護水面

信砂川 (区域指定 昭和 4 5 年 1 1 月 3 0 日 農林省告示第 1 7 6 7 号)

次に掲げる基点アと基点イとを結ぶ線から上流の
信砂川本支流の区域

基点ア 増毛郡増毛町大字阿分村字信砂 3 0 9 番
地地先信砂川右岸に知事が建設した標柱
の位置

基点イ 増毛郡増毛町大字舎熊村字ヒコベ 6 1 3
番地地先信砂川左岸に知事が建設した標
柱の位置



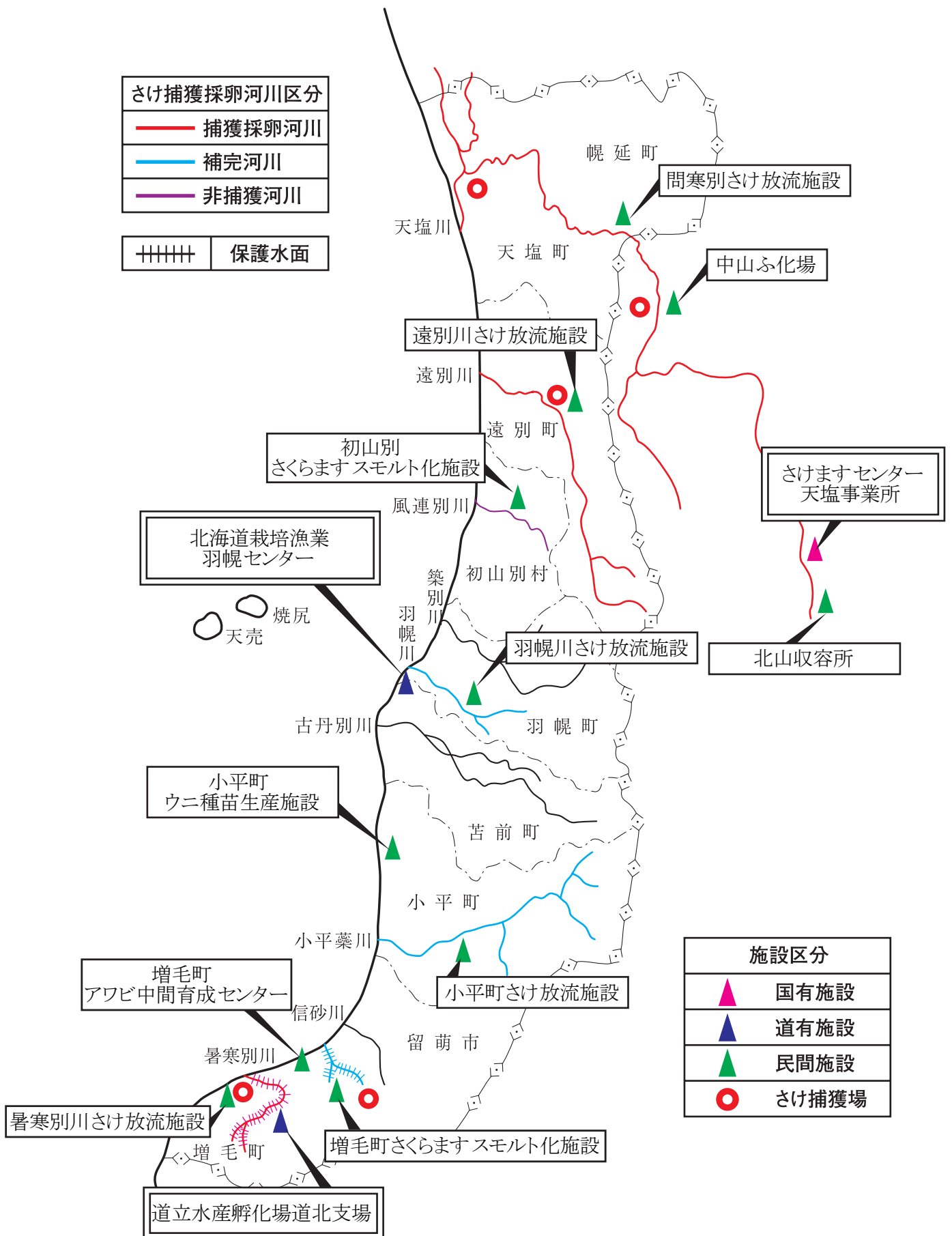
暑寒別川 (区域指定 昭和 5 0 年 8 月 1 4 日 農林省告示第 8 2 3 号)

次に掲げる基点アと基点イとを結ぶ線から上流の
暑寒別川本支流の区域

基点ア 増毛郡増毛町大字増毛村 7 5 番地地先暑
寒別川右岸に知事が建設した標柱の位置

基点イ 増毛郡増毛町大字別苅村字古茶内 1 の 3
番地地先暑寒別川左岸に知事が建設した
標柱の位置





7 漁業協同組合組織緊急再編対策事業

実施年度	事業種目	事業主体	事業費	補助金	摘要
14	漁協マーケティング等強化事業	留萌漁業協同組合	31,815千円	20,200千円	財務システム整備一式
16	漁協マーケティング等強化事業	北るもい漁業協同組合	60,900千円	38,666千円	財務システム整備一式

8 地域政策推進事業

事業名	実施年度	事業内容	事業費
しじみ貝資源保護対策事業	15	<ul style="list-style-type: none"> ・しじみ資源環境対策委員会支援 ・赤サビ対策実証試験 ・アオコ対策事業 	5,338,781円
	16	<ul style="list-style-type: none"> ・浮遊幼生着底調査 ・しじみ種苗生産 ・塩分楔遡上調査 ・しじみ資源環境調査のまとめと方向性検討 	5,084,553円
しじみ貝資源環境調査事業	17	<ul style="list-style-type: none"> ・浮遊幼生着底調査 ・しじみ種苗生産 ・塩分楔遡上調査 ・しじみ資源環境調査のまとめと方向性検討 	5,338,781円
留萌おさかな販路拡大事業	15	<ul style="list-style-type: none"> ・消費動向調査 ・P R活動 ・協議会支援 	1,910,591円
	16	<ul style="list-style-type: none"> ・消費動向調査 ・P R活動 ・協議会支援 	2,344,476円
	17	<ul style="list-style-type: none"> ・消費動向調査 ・P R活動 ・協議会支援 	1,906,983円
留萌おさかなブランド化推進事業	18	<ul style="list-style-type: none"> ・流通実態調査 ・ブランド化対策への取組 	1,845,191円

9 金融対策事業

(1) 漁業近代化資金(融資承認額)

(上段:件数 下段:金額(千円))

内訳 年度 (組合名)	個 人 施 設								共 同 利 用 施 設	合 計
	1 号			2 号	3 号	4 号	5 号	計		
	20トン 未 満	20トン 以 上	計							
44~6	2,393	23	2,416	242	77	2,310	9	5,054	64	5,118
	7,964,735	523,170	8,487,905	623,684	111,510	2,769,667	38,100	12,030,866	1,181,460	13,212,326
7	20	1	21	3	13	17	1	55	1	56
	122,150	4,530	126,680	17,400	11,820	48,240	5,000	209,140	12,000	221,140
8	33		33	6	2	23		64	1	65
	228,000		228,000	29,800	3,450	54,600		315,850	4,500	320,350
9	18		18	1	2	32		53		53
	154,790		154,790	6,900	1,040	54,970		217,700		217,700
10	34		34	3	8	31	1	77	1	78
	186,250		186,250	22,100	12,440	56,640	5,000	282,430	26,000	308,430
11	34	1	35	1	3	33		72	6	78
	225,430	2,000	227,430	5,600	3,860	96,300		333,190	38,520	371,710
12	25		25	1	4	32		62	5	67
	330,330		330,330	2,300	5,900	75,960		414,490	123,500	537,990
13	21		21	1	2	38		62		62
	253,280		253,280	2,180	2,200	102,520		360,180		360,180
14	20		20	3	6	32		61	4	65
	319,800		319,800	11,100	9,350	92,470		432,720	124,800	557,520
15	26		26		1	38		65	3	68
	288,900		288,900		350	99,470		388,720	217,600	606,320
16	26		26	10	2	32		70	3	73
	245,390		245,390	28,860	4,500	65,850		344,600	44,000	388,600
17	29	1	30	6	3	36		75		75
	405,380	83,700	489,080	17,840	4,650	97,550		609,120		609,120
18	26		26	5	5	29		65		65
	431,380		431,380	32,860	8,500	98,120		570,860		570,860
19	遠 別									
	北るもい	20		20	2		11	33		33
		332,090		332,090	5,000		37,130	374,220		374,220
	新星マリ ン	8		8	2	1	10	21		21
		209,200		209,200	21,900	2,350	34,360	267,810		267,810
増 毛	3		3	2		8	13		13	
	152,000		152,000	20,400		24,600	197,000		197,000	
合 計	31		31	6	1	29		67		67
	693,290		693,290	47,300	2,350	96,090		839,030		839,030

(2) 沿岸漁業改善資金

(単位：千円)

年	漁協		遠別		北るもい		新星マリン		増毛		計	
	件数	融資額	件数	融資額	件数	融資額	件数	融資額	件数	融資額	件数	融資額
55～7	22	40,440	146	289,397	84	168,243	3	3,850	255	501,930		
8			5	6,000	0	0			5	6,000		
9			4	13,500	0	0			4	13,500		
10	3	3,000	3	11,500	0	0			6	14,500		
11			4	2,280	0	0			4	2,280		
12	2	10,700	3	15,850	3	25,800			8	52,350		
13			1	2,300	2	4,400			3	6,700		
14			1	5,770	4	14,400			5	20,170		
15			4	8,085	1	12,000			5	20,085		
16					1	870	1	5,000	2	5,870		
17									0	0		
18	1	3,500							1	3,500		
19	1	5,500							1	5,500		

(3) 漁業経営維持安定資金

(単位：千円)

年	漁協		遠別		北るもい		新星マリン		増毛		計	
	件数	融資額	件数	融資額	件数	融資額	件数	融資額	件数	融資額	件数	融資額
52			2	1,000	25	78,980	8	6,640	35	86,620		
56			8	19,100	0	0			8	19,100		
57			16	109,150	1	35,800			17	144,950		
58	1	25,000	2	8,300	1	8,420			4	41,720		
59			20	117,200	11	37,910			31	155,110		
62					1	54,640			1	54,640		
6								1	23,000	1	23,000	
8	16	169,300	6	30,840					22	200,140		
10					7	121,500			7	121,500		
13								2	73,000	2	73,000	

(4) 外国漁船被害対策特別資金

(単位：千円)

年	漁協 遠別		北るもい		新星マリン		増毛		計	
	件数	融資額	件数	融資額	件数	融資額	件数	融資額	件数	融資額
55			3	1,270	3	1,380	6	3,280	12	5,930
56			0	0	1	2,030			1	2,030
57			0	0	1	340	1	2,400	2	2,740
59			3	2,520	0	0			3	2,520
9			1	2,554	0	0			1	2,554

(5) 北海道漁業振興資金

(平成19年度)

(単位：千円)

漁協 一般資金 (着業)	遠別		北るもい		新星マリン		増毛		計	
	件数	融資額	件数	融資額	件数	融資額	件数	融資額	件数	融資額
たこ										
いかつり										
えびかご							7	28,000	7	28,000
えびこぎ							4	8,000	4	8,000
さけ定置			1	8,000	3	13,000	3	6,000	7	27,000
ほたて養殖			10	46,600	4	9,000	12	60,000	26	115,600
かれい刺し網										
計	0	0	11	54,600	7	22,000	26	102,000	44	178,600

(6) 北海道水産加工振興資金 (単位：千円)

年 度	件 数	融 資 額
7	3	260,000
8	2	140,000
9	2	130,000
10	2	125,000
11	3	174,000
12	3	160,000
13	3	164,000
14	2	95,000

10 漁船保険加入状況・支払実績

(1) 普通損害保険（平成18年4月1日～平成19年3月31日）

区分	引 受 関 係			支 払 保 険 金 関 係		
	隻数	保険金額（千円）	徴収保険料（円）	件数	支払保険金（円）	事故率（％）
遠 別	24	304,440	5,315,855	15	3,949,123	62.5
北 る も い	363	3,886,370	69,237,699	210	27,409,521	57.9
新 星 マ リ ン	116	1,279,850	22,941,064	69	12,961,350	59.5
増 毛	204	1,433,790	25,873,138	47	15,268,708	23.0
合 計	707	6,904,450	123,367,756	341	59,588,702	48.2
前 年 対 比	97.5%	107.1%	107.8%	84.4%	89.1%	86.6%

(2) 10カ年実績

項目	引 受 関 係			支 払 保 険 金 関 係		
	隻数	保険金額（千円）	徴収保険料（円）	件数	支払保険金（円）	事故率（％）
10	880	5,505,470	103,146,510	512	76,590,191	58.2
11	863	5,393,960	102,361,523	567	93,413,087	65.7
12	831	5,245,100	98,480,487	588	71,002,167	70.8
13	794	5,400,350	96,097,473	482	96,581,682	60.7
14	793	5,468,360	100,747,857	456	61,540,689	57.5
15	774	5,642,430	104,032,103	433	42,521,388	55.9
16	752	5,957,690	108,529,806	486	101,807,720	64.6
17	745	6,220,180	110,617,790	514	124,696,678	69.0
18	725	6,448,480	114,472,332	404	66,858,625	55.7
19	707	6,904,450	123,367,756	341	59,588,702	48.2

1 1 漁業共済

(1) 漁業共済加入状況(平成19年4月1日~平成20年3月31日)

(単位:千円)

漁業共済加入実績											事故発生状況		
号別	漁業種類	漁協名	経営体数	加入者数	共済限度額	共済金額	純共済掛金	付加共済掛金	国庫補助額	契約者負担額	漁協名	事故経営体数	支払共済金
1号	こんぶ(天然)	北るもい	1	15	10,720	10,720	1,145	137	653	630			
2号	小型合併	北るもい	140	140	1,220,395	685,214	29,705	5,961	17,848	17,818	北るもい	27	9,389
	一般底びき網(えびけた)	北るもい・新星マリン・増毛	10	10	434,060	357,830	10,802	1,932	5,557	7,177			
	一般釣り(えびかご)	北るもい・増毛	17	17	1,590,014	472,590	8,741	3,308	4,986	7,064	増毛	1	581
	中型合併	北るもい	4	4	85,448	53,791	1,947	387	1,141	1,194			
	さけ大型定置(秋)	北るもい・遠別・新星マリン・増毛	15	15	359,662	71,910	4,251	525	1,633	3,143	北るもい 遠別	3	8,555
	一般大型定置	北るもい	1	1	50,333	25,166	1,955	201	880	1,277	北るもい	1	4,789
漁業施設共済	さけ・ます定置網(秋)	新星マリン	2	2	30,000	15,000	640	135	213	562			

参考資料

1 第19期留萌海区漁業調整委員会委員名簿

(自：平成20年 8月 8日 ~ 至：平成24年 8月 7日)

職名	氏名	選任区分	職業	平成21年1月現在
				主な役職
会長	はやし ひろ ゆき 林 博 行	学識経験	漁業	新星マリン漁業協同組合長
副会長	と もん よう いち 土 門 洋 一	公選	漁業	元 北るもい漁協協同組合理事
副会長	にし の けん いち 西 野 憲 一	学識経験	漁業	増毛漁業協同組合長
職務代理者	むら かみ まさごろう 村 上 政五郎	公選	漁業	元 羽幌町漁業協同組合長
委員	まえ やま のぶ はる 前 山 信 春	公選	漁業	北るもい漁業協同組合理事
委員	こん たかし 今 隆	学識経験	漁業	北るもい漁業協同組合長
委員	とび し ま つる じ 飛 島 弦 二	公選	漁業	新星マリン漁業協同組合理事
委員	たか まつ ゆき ひこ 高 松 幸 彦	公選	漁業	北るもい漁業協同組合理事
委員	お がわ まもる 小 河 守	学識経験	団体役員	新星マリン漁業協同組合専務理事
委員	おお た のぶゆき 太 田 信 之	公選	漁業	北るもい漁業協同組合理事
委員	まつ もと のぶ ひろ 松 本 信 裕	公益	地方公務員	羽 幌 副 町 長
委員	くし びき みつ お 櫛 引 光 夫	公選	漁業	増毛漁業協同組合理事
委員	たか はし てる ゆき 高 橋 輝 幸	公選	漁業	遠別漁業協同組合理事
委員	さ と う じゅん じ 佐 藤 順 治	公益	地方公務員	増 毛 副 町 長
委員	な ら きよ し 奈 良 清 志	公選	漁業	北るもい漁業協同組合総代

2 留萌支庁管内漁業士会名簿

平成21年3月現在

役職名	氏名	漁業士の別	認定年度	所 属 漁 協
会長	加 藤 一 裕	指導漁業士	H8	北るもい漁協(初山別)
副会長	岩 崎 豊	青年漁業士	H6	北るもい漁協(羽幌)
副会長	石 田 和 夫	指導漁業士	H19(H12青年)	増 毛 漁 協
理事	山 田 博 文	青年漁業士	H13	新星マリン漁協(小平)
監事	祐 川 博 樹	青年漁業士	H16	新星マリン漁協(留萌)
会員	今 力	指導漁業士	S62	北るもい漁協(羽幌)
会員	中 野 維 重	青年漁業士	H3	遠 別 漁 協
会員	前 山 信 春	指導漁業士	H6	北るもい漁協(天塩)
会員	守 屋 久 美	指導漁業士	H9	遠 別 漁 協
会員	金 子 博 明	指導漁業士	H14	新星マリン漁協(小平)
会員	佐 藤 信 一	青年漁業士	H14	北るもい漁協(苫前)
会員	加 藤 孝 幸	指導漁業士	H16	北るもい漁協(苫前)
会員	加 藤 政 子	指導漁業士	H16	北るもい漁協(初山別)
会員	米 倉 宏	指導漁業士	H16(H8青年)	新星マリン漁協(留萌)
会員	櫛 引 一 也	青年漁業士	H19	増 毛 漁 協
会員	佐 藤 佳 一	青年漁業士	H20	北るもい漁協(天塩)

3 海難発生状況（留萌管内）

区分 年別	船 船 の 海 難 (隻)														人 身 事 故 (人)					死 亡 ・ 行 方 不 明 合 計							
	衝 突	乗 揚 げ	転 覆	浸 水	推 進 器 障 害	か じ 事 故	機 関 故 障	火 災	爆 発	行 方 不 明	運 行 阻 害	安 全 阻 害	そ の 他	合 計	全 損 (再 掲)	死 亡 ・ 行 方 不 明	海 中 転 落	負 傷	病 気		そ の 他	合 計	死 亡 ・ 行 方 不 明 (再 掲)				
																							海 中 転 落	負 傷	病 気	そ の 他	合 計
平成10年							1	1					1	3							0					0	0
平成11年				1										1			1				1					1	1
平成12年		2	2	1				1						6			3	1			4		1			1	1
平成13年			1				1							2				1		1	2			1	1	1	
平成14年				1			1						1	3			1	3			4		1			1	1
平成15年														0			3				3		2			2	2
平成16年	1	1					1	2						5		4					0					0	4
平成17年	2	1					2							5							0					0	0
平成18年													1	1			1	1	1		3		1		1	2	2
平成19年								1						1		3	1	2	1		4					0	3
全道19年	21	8	18	2	4		6	12			6		3	80	16	11	17	23	11		51	10		4		14	25

(資料：(社)北海道漁船海難防止・水難救済センター)

4 水産課の機構及び事務分掌

平成21年3月現在

留萌市の市外局番：0164

