

水産業

水産業の概要

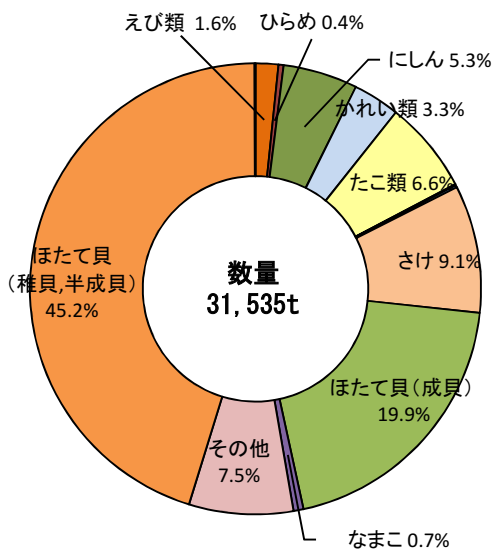
留萌管内では、沿岸域でほたてがい養殖及び稚貝生産、カレイなどの各種刺し網、さけ定置、たこ漁業などが営まれているほか、武蔵堆などの好漁場を擁する沖合域では、えび、たら漁業などが行われています。

近年、資源の減少など、経営環境の悪化による後継者の不足から、漁業者が年々減少しているため、新規就業者の受け入れなどの活動を行っています。

また、漁港施設や増殖場等の水産基盤整備を進めているほか、ニシン・ヒラメ・サケなどの種苗を管内各地で放流するなど、「獲る漁業」から「つくり育てる漁業」への転換を図っています。

この他に、地元水産物のブランド化や地域活性化を目的とした「水産物オーナー制」が開催されており道外からも参加があるなど、地域のイベントとして成長しています。

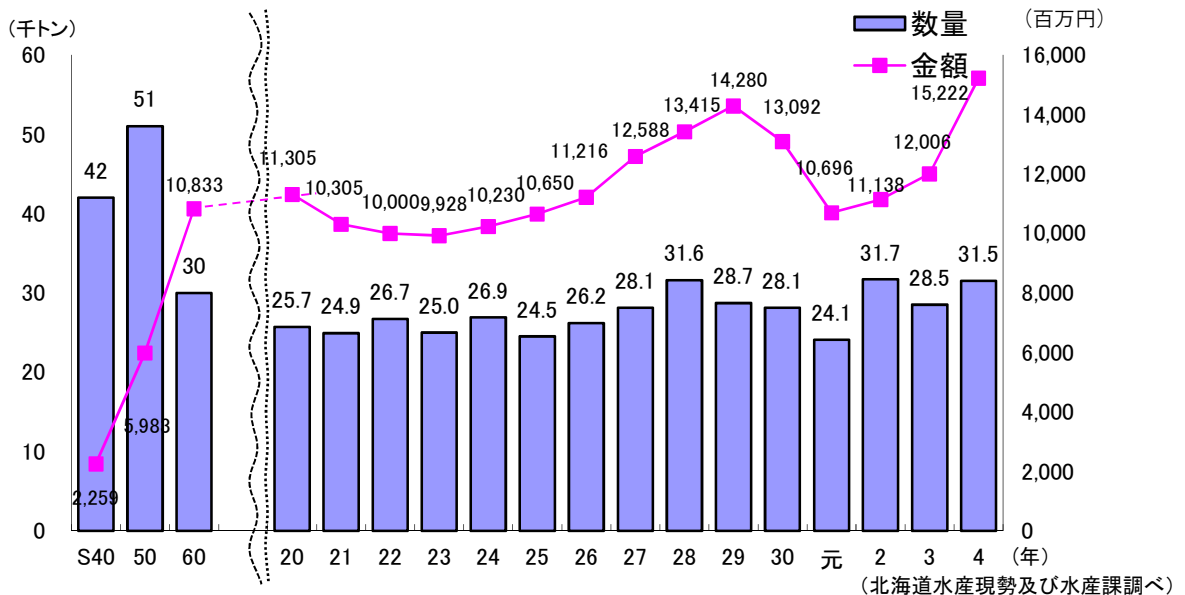
魚種別漁業生産量の構成比（令和4年）



「ひらめ底建網オーナーin遠別」の漁獲風景（遠別沖）

（北海道水産現勢及び水産課調べ）

漁獲高の推移



※S40、50、60年は、ホタテ稚貝、ホタテ半成貝のデータが存在しないため含まれていません。

水産概要（令和4年）

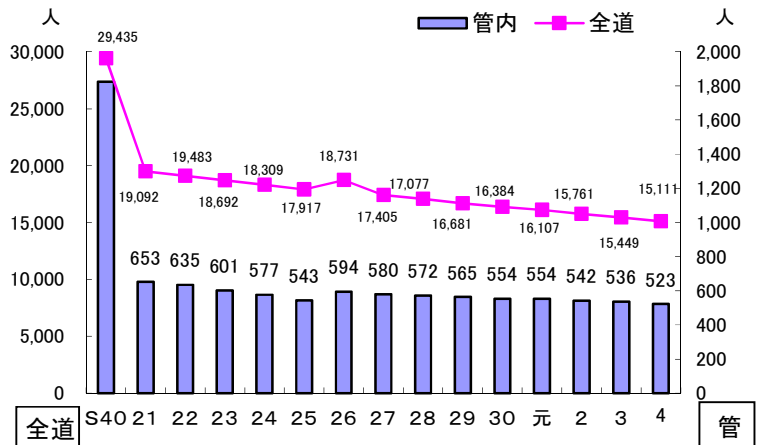
区分	管内	全道	対全道比	
組合員数(人) (準組合員を含む)	523	15,111	3.5%	
漁船数(隻)	770	22,250	3.5%	
魚種別漁業生産額 (百万円)	えび類	1,317	2,800	47.0%
	ひらめ	89	647	13.8%
	にしん	514	2,904	17.7%
	たこ類	1,411	12,037	11.7%
	うに類	217	8,731	2.5%
	いか類	66	6,340	1.0%
	さけ	2,222	64,933	3.4%
	ほたて貝(成貝)	2,868	118,914	2.4%
	なまこ	1,078	9,047	11.9%
	その他	641	91,867	0.7%
計	10,423	318,220	3.3%	
ほたて稚貝・半成貝・当年貝	4,767			
内水面漁業	32			
総計	15,222			

組合員数：北海道水産林務部調べ

漁船数：令和4年北海道漁船統計

魚種別漁業生産額：北海道水産現勢及び水産課調べ

組合員数の推移



S40当時は、北海道農林水産統計年報（H19以降は未集計）

にて経営体数を集計

H21～：各組業務報告書



「留萌管内漁業士会」共催のヒラメ放流式の様子（苫前町）

【位置図】



☆	港湾
①	漁港（第1種）
②	漁港（第2種）
③	漁港（第3種）
④	漁港（第4種）
◎	漁業協同組合
○	漁業協同組合支所

市町村	港湾	漁港		
		漁港名	地区名	種別
天塩町	天塩港			
遠別町		遠別漁港		第4種
初山別村		豊岬漁港		第1種
		初浦漁港		第1種
羽幌町	羽幌港			
焼尻島 (天売島)	焼尻港 天売港	天売焼尻漁港	西浦地区 前浜地区	第1種
苫前町		苫前漁港		第3種
		力屋漁港		第1種
小平町		鬼鹿漁港		第2種
		臼谷漁港		第1種
留萌市	留萌港	三泊漁港		第1種
		礼受漁港		第1種
増毛町	増毛港	阿分漁港		第1種
		別苺漁港		第1種
		岩老漁港		第1種
		雄冬漁港		第4種