



7 / 8 (月) の行事

報道発表資料の配付日時 7月2日(火) 14時00分

発表項目 (行事名)	「でしゃばり隊」のおしかけ授業 開催について		
記者レクチャー のお知らせ		発表者	
		発表場所	
概要	<p>○ 留萌振興局産業振興部農村振興課が実施する道営農地整備事業の現場見学並びに学習会を通じて、水稻の生産が行われる地域の地理や自然環境と、そこで営まれる農業の役割や重要性について理解を深めることを目的に実施します。</p> <p>○ 開催日時 令和元年7月8日(月) 9:45小学校発～12:00小学校着 (雨天の場合は、7月9日(火)に延期しますが、両日共降雨が予想される場合は、中止とします。)</p> <p>○ 場 所 農地整備事業 朱文別地区(増毛郡増毛町字朱文別) ①-1(整備前):佐藤地先ほ場 ①-2(整備後):佐藤地先ほ場 ②(工事中):中館地先ほ場 ③(整備後):工藤地先ほ場(農家からの講義)</p> <p>○ 対象者 増毛町立増毛小学校 5年生 26名</p> <p>○ 主 催 北海道留萌振興局(産業振興部農村振興課)</p> <p>○ 協 力 増毛町教育委員会 堀松・三協・内山産業JV</p>		
参 考	■参加予定者 ~ 増毛町立増毛小学校 5年生 26名		
報道(取材)に当たってのお願い	<p>開催当日の取材、報道に積極的なご協力をお願い致します。</p> <p>※取材をご希望される場合は、事前に小学校へ連絡する必要があるため、下記担当まで連絡をお願いいたします。</p> <p>また降雨時の際は、予定が変更となります。開催の決定は、8日(月)午前8:45頃に最終決定します。</p>		
他のクラブとの関係	同時配付	(場所)	
	同時レク		
担 当 (連絡先)	<p>留萌振興局産業振興部農村振興課(担当者:課長 片桐 俊英)</p> <p>(主査(農村振興)伊藤 光昭)</p> <p>TEL ダイヤルイン 0164-42-8301</p>		

# 第3回 でしゃばり隊の「おしかけ授業」プログラム（案）

日にち 令和元年 7月8日（月）若しくは9日（火）  
時間 9:45~12:00  
場所 増毛町 朱文別

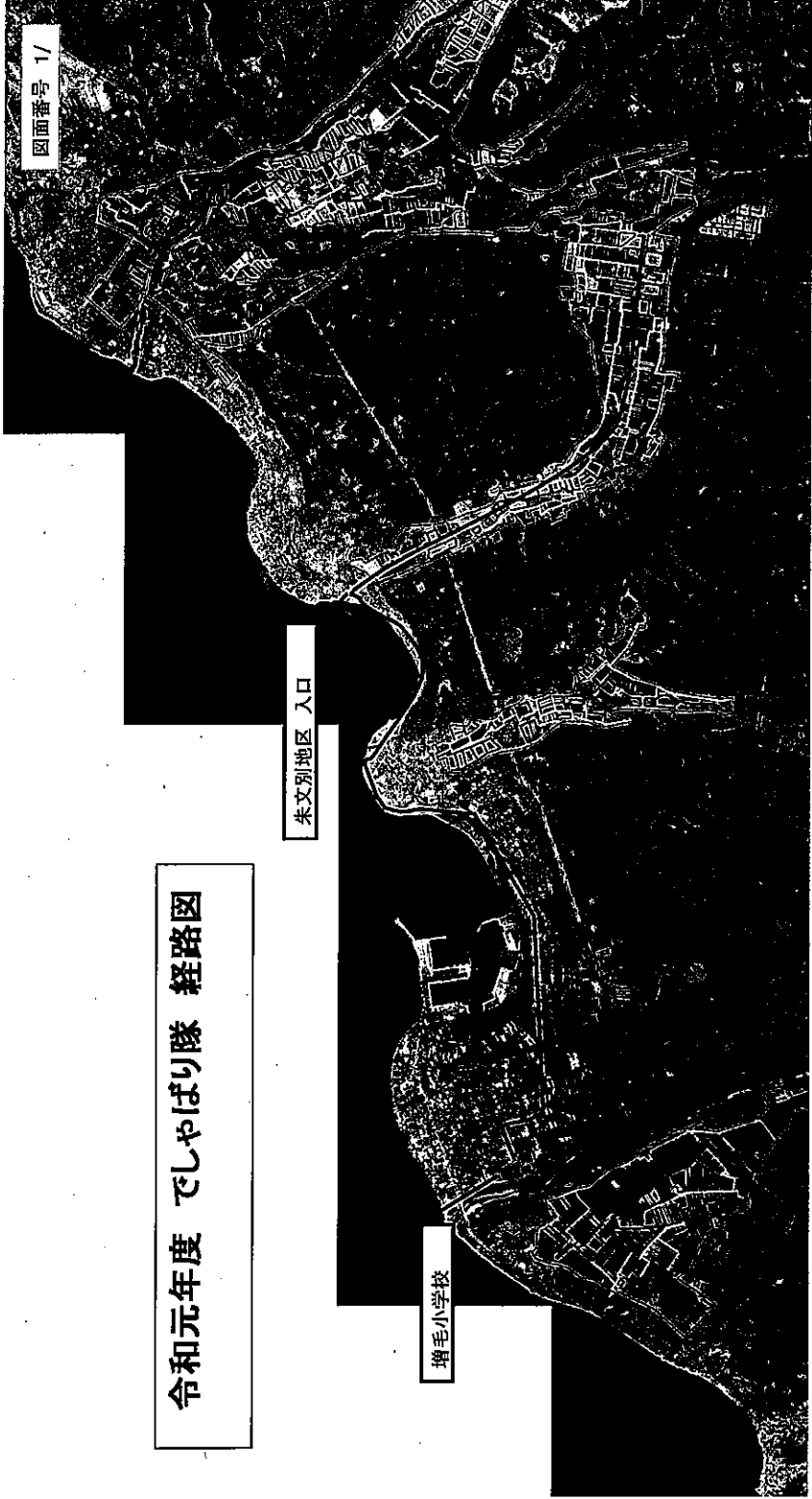
1. 授業内容の説明 【バス移動中 5分】  
隊長：杉山 朋寛  
先生：伊藤 光昭
  
2. 増毛町の「耕地整理」についてまなぼう 【バス移動中 10分】  
増毛町の耕地整理について 先生：伊藤 光昭
  
3. 「整備していない田んぼ」と「整備が終わった田んぼ」をくらべてみよう  
(1) 整備していない田んぼ 【学習場所①-1 15分】  
(2) 整備が終わった田んぼ 【見学場所①-2、15分】  
【見学場所③ 15分】
  
4. 「工事中の田んぼ」を見てみよう 【見学場所② 15分】  
先生：織田 明季哉
  
5. 農家さんの話を聞いてみよう 【見学場所③ 15分】  
先生：工藤 君男 さん（農家）
  
6. 感想や質問を発表しよう 【バス移動中 5分】  
先生：佐武 悠斗

## 「おしかけ授業」タイムスケジュール

実施日：令和元年7月8日（月）若しくは9日（火）

時分	所要時間	場 所	行動内容	備 考
9:45		増毛小学校	出発	
10:00	0:15		バス移動	バス内で「増毛町の耕地整理について」及び注意事項説明。
10:05	0:05	停車場所1	降車	*町道路上駐車
10:15	0:10	学習場所①-1	「整備していない田んぼ」の見学	耕作道及び畦畔を計ろう（面積計算）。 用水路（土水路）見学。
10:30	0:15	学習場所①-2	「整備が終わった田んぼ」（管水路→取水柵）の見学	用水路（取水工（給水栓）） 耕作道及び畦畔を計ろう
10:35	0:05	停車場所1	乗車	*町道路上駐車
10:36	0:01		バス移動	
10:41	0:05	停車場所②	降車	*町道路上駐車
10:56	0:15	学習場所②	「工事中の田んぼ」の見学	工事中の現場を見よう。
11:01	0:05	停車場所②	乗車	
11:02	0:01		バス移動	
11:07	0:05	停車場所③	降車	*町道路上駐車
11:22	0:15	学習場所③	「整備が終わった田んぼ」の見学	耕作道を計ろう（面積計算）
11:37	0:15	学習場所③	「農家さんの話を聞いてみよう」	工藤さん圃場
11:42	0:05	停車場所③	乗車	
11:52	0:10		バス移動	
11:57	0:05	増毛小学校	降車	

令和元年度 でしやぱり隊 経路図



増毛小学校


朱文別地区 入口

図面番号 1/

令和元年度 でしゃばり隊 経路図

図面番号 1/

朱文別地区 入口



# 令和元年度 でしゃばり隊 経路図

① バス停車場所(路上駐車)

③ バス停車場所 (路上駐車)

② バス停車場所 (路上駐車)

② 施工中の水田 見学  
(現場駐車場 広場)

工事中

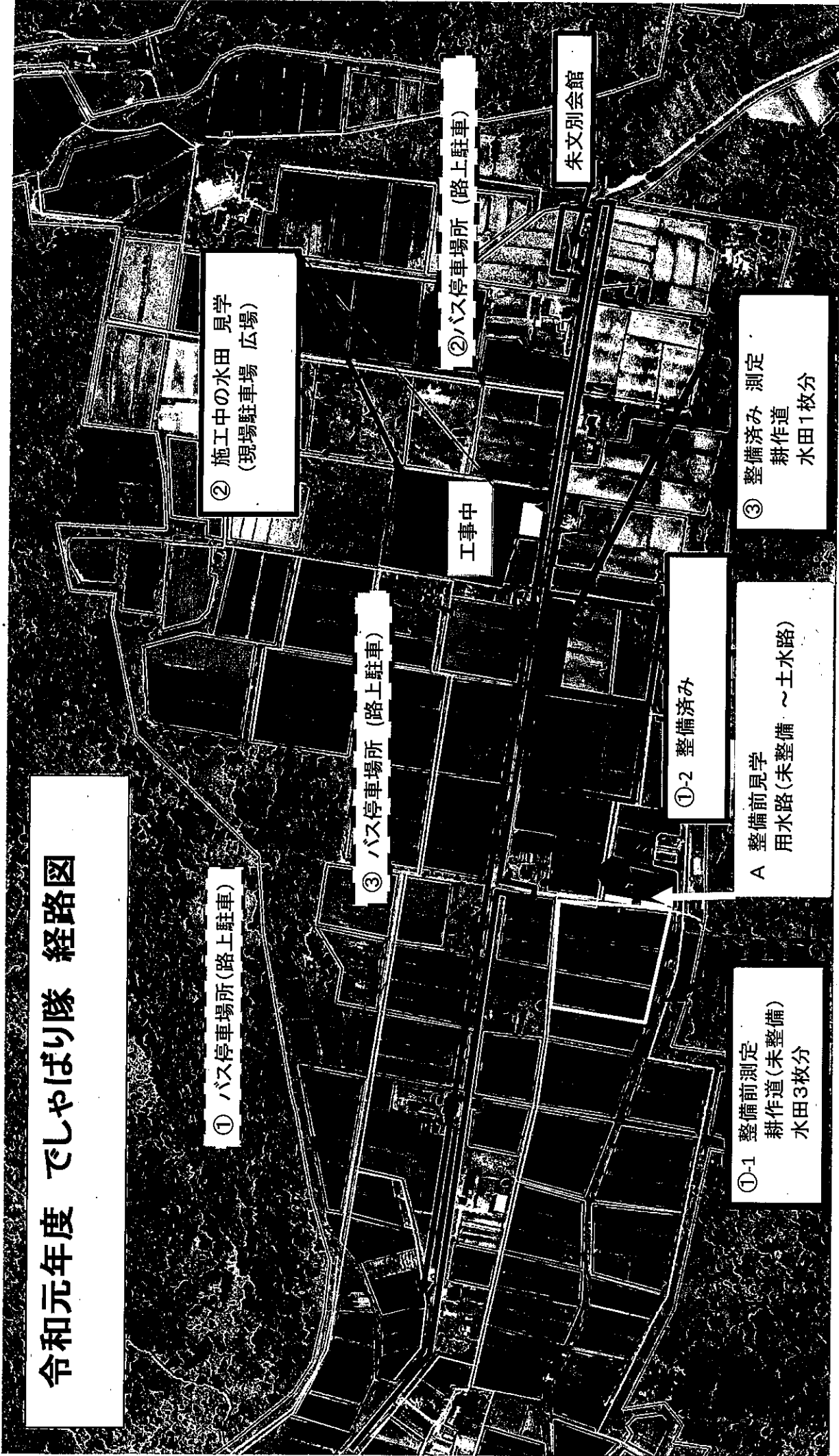
朱文別会館

①-1 整備前測定  
耕作道(未整備)  
水田3枚分

A 整備前見学  
用水路(未整備 ~ 土水路)

①-2 整備済み

③ 整備済み 測定  
耕作道  
水田1枚分



# 7 / 8 (月) の行事

報道発表資料の配付日時 7月3日(水) 14時00分

発表項目 (行事名)	令和元年春の叙勲に係る勲章等の伝達式について		
記者レクチャー のお知らせ	(実施日時)	発表者	
		発表場所	
概要	<p>令和元年春の叙勲に係る勲章等の伝達式を次のとおり行います。</p> <p>記</p> <p>【令和元年春の叙勲】</p> <p>○日時 令和元年(2019年)年7月8日(月)9時30分～</p> <p>○場所 特別養護老人ホーム増毛町立明和園 園長室</p> <p>○受章者 元 増毛町消防団 副団長 川崎 勝則(かわさき かつのり)氏 年齢:74歳 現住所:増毛町</p> <p>○叙勲の種類 瑞宝単光章</p> <p>○伝達者 北海道留萌振興局長 野村 聡</p>		
参考	<p>受章者の功績等の詳細については、増毛町消防本部総務課にお問い合わせください。</p> <p>増毛町消防本部総務課 (0164-53-2175)</p>		
報道(取材) に当たって のお願い			
他のクラブ との関係	同時配付	(場所)	
	同時レク		
担当 (連絡先)	<p>留萌振興局地域創生部地域政策課 主幹 小倉 敦 TEL ダイヤルイン 0164-42-8008</p> <p>留萌振興局地域創生部地域政策課 主事 菅沼 勇希 TEL ダイヤルイン 0164-42-8426</p>		



7 / 3 (水) の 発表

報道発表資料の配付日時 7月 3日 (水) 14時00分

発表項目 (行事名)	平成30年度通年及び下期の留萌管内観光入込客数について														
記者レクチャー のお知らせ	(実施日時)	発表者													
		発表場所													
	<p>平成30年度通年及び下期の観光入込状況を次のとおり取りまとめたので発表します。</p> <p>・平成30年度(通年)(H30年4月～31年3月)  入込客数：127万1,500人(前年度比 7.1%減)  要因：下期は、穏やかな天候に恵まれ、道の駅等で利用者の増加が見られたものの、全体では微増に留まり、上期の天候不順に伴う入込客数の減少を盛り返すまでには至らず、通年では減少する結果となりました。</p> <p>・平成30年度(下期)(H30年4月～31年3月)  入込客数：26万4,300人(前年同期比 1.1%増)  要因：2月中旬から3月中旬にかけて例年よりも穏やかな天候に恵まれ、小平町、苫前町、羽幌町の道の駅、てしお温泉夕映などで増加が見られましたが、全体としては微増に留まる結果となりました。</p> <p>(概要)</p> <table border="0"> <tr> <td>1 平成30年度(通年)の概要</td> <td>7 主な調査地点</td> </tr> <tr> <td>2 平成30年度下期の概要</td> <td>8 各市町村における主な観光地点の入込客数</td> </tr> <tr> <td>3 観光入込客数の推移</td> <td>9 イベント・行・祭事などの入込客数</td> </tr> <tr> <td>4 留萌管内道内客・道外客の内訳</td> <td>10 留萌管内における訪日外国人宿泊人数(平成30年度通年)</td> </tr> <tr> <td>5 留萌管内日帰り客・宿泊客の内訳</td> <td></td> </tr> <tr> <td>6 市町村別観光入込客の内訳</td> <td></td> </tr> </table>			1 平成30年度(通年)の概要	7 主な調査地点	2 平成30年度下期の概要	8 各市町村における主な観光地点の入込客数	3 観光入込客数の推移	9 イベント・行・祭事などの入込客数	4 留萌管内道内客・道外客の内訳	10 留萌管内における訪日外国人宿泊人数(平成30年度通年)	5 留萌管内日帰り客・宿泊客の内訳		6 市町村別観光入込客の内訳	
1 平成30年度(通年)の概要	7 主な調査地点														
2 平成30年度下期の概要	8 各市町村における主な観光地点の入込客数														
3 観光入込客数の推移	9 イベント・行・祭事などの入込客数														
4 留萌管内道内客・道外客の内訳	10 留萌管内における訪日外国人宿泊人数(平成30年度通年)														
5 留萌管内日帰り客・宿泊客の内訳															
6 市町村別観光入込客の内訳															
参 考															
報道(取材)に当たってのお願い															
他のクラブとの関係	同時配付(場所) 同時レク														
担 当 (連絡先)	北海道留萌振興局産業振興部商工労働観光課 (担当者：課長 後藤 主事 大水) TEL：0164-42-8438 (内線) 2400 0164-42-8443 (内線) 2428														

# 平成30年度留萌管内観光入込状況について

(留萌振興局商工労働観光課調べ)

## 1 平成30年度(通年)の概要

平成30年度(通年)の入込客数は127万1,500人で、前年度と比較して9万6,700人、7.1%の減少となった。

### 【主な要因】

下期は、穏やかな天候に恵まれ、道の駅等で利用者の増加が見られたものの、全体では微増に留まり、上期の天候不順に伴う入込客数の減少を盛り返すまでには至らず、通年では減少する結果となった。

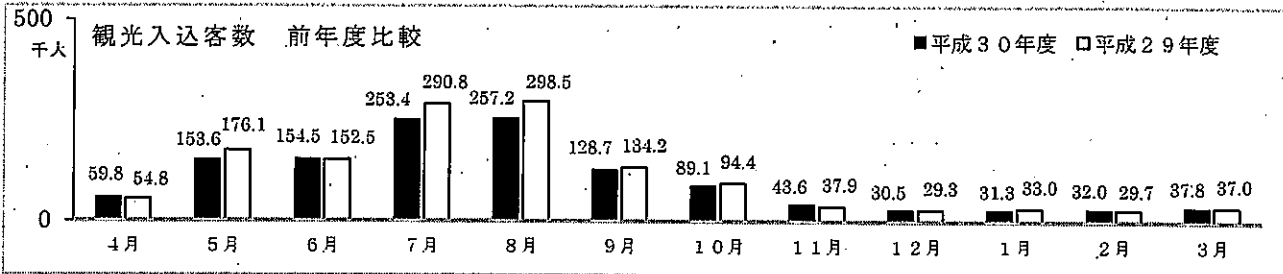
管内入込客数(市町村別) (単位) 入込客数・対前年差→千人、対前年比・構成比→%

区分	H30	H29	対前年差	対前年比
留萌市	191.7	245.3	-53.6	78.1
増毛町	305.3	306.3	-1.0	99.7
小平町	178.2	189.3	-11.1	94.1
苫前町	132.3	133.1	-0.8	99.4
羽幌町	87.9	85.6	2.3	102.7
初山別村	62.2	67.1	-4.9	92.7
遠別町	92.1	109.7	-17.6	84.0
天塩町	221.8	231.8	-10.0	95.7
合計	1,271.5	1,368.2	-96.7	92.9
内道外客	136.1	145.0	-8.9	93.9
内道内客	1,135.4	1,223.2	-87.8	92.8
内日帰客	1,130.8	1,232.1	-101.3	91.8
内宿泊客	140.7	136.1	4.6	103.4

管内入込客数(月別)

(単位:千人)

区分	4月	5月	6月	7月	8月	9月	上期計	
平成30年度	59.8	153.6	154.5	253.4	257.2	128.7	1007.2	
平成29年度	54.8	176.1	152.5	290.8	298.5	134.2	1106.9	
区分	10月	11月	12月	1月	2月	3月	下期計	年度計
平成30年度	89.1	43.6	30.5	31.3	32.0	37.8	264.3	1271.5
平成29年度	94.4	37.9	29.3	33.0	29.7	37.0	261.3	1368.2



## 2 平成30年度下期の概要

下期の観光入込客数は26万4,300人で、前年同期と比較し、3,000人、1.1%の増加となった。

### 【主な要因】

2月中旬から3月中旬にかけて例年よりも穏やかな天候に恵まれ、小平町、苫前町、羽幌町の道の駅、てしお温泉夕映などで増加が見られたが、全体としては微増に留まる結果となった。

市町村別観光入込客数及び増減理由(下期)

(単位) 入込客数・対前年差→千人、対前年比→%

区分	H30下期	H29下期	対前年差	対前年比	増減理由
留萌市	17.8	16.8	1.0	106.0	天候が穏やかだったことにより、秋の黄金岬海浜公園の入込客数が増加したため。
増毛町	56.4	56.4	0.0	100.0	増毛マルシェを11月まで営業したほか、例年より積雪量が少なく、天候が穏やかだったことが増加につながったが、スキー場は雪不足によりオープンが1週間遅れて減少し、全体で前年同期と同値となったため。
小平町	36.9	38.9	-2.0	94.9	天候が良く、雪解けが早かったためスキー場の入込数は減少したが、道の駅の入込みが増加したため。
苫前町	54.6	52.2	2.4	104.6	天候が穏やかだったことにより入浴者・レストラン利用者が増加したため。
羽幌町	9.3	8.7	0.6	106.9	フェリーの乗船客数は若干減少したが、サンセットプラザの入込客数が増加し、全体で微増となったため。
初山別村	15.5	16.2	-0.7	95.7	岬センター入浴者数の減少や、スタッフ不足による岬センターレストランの営業時間短縮などの影響のため。
遠別町	19.3	18.7	0.6	103.2	道の駅建設工事に伴い、直売所店舗を仮設にしたことにより利用者の減少が見られたが、知名度の向上等により旭温泉の利用者が増加したため。
天塩町	54.5	53.4	1.1	102.1	団体利用者の減等により、道の駅の入込客数が減少したが、てしお温泉夕映や町内宿泊施設の入込客数が増加したため。
合計	264.3	261.3	3.0	101.1	

### 3 観光入込客数の推移

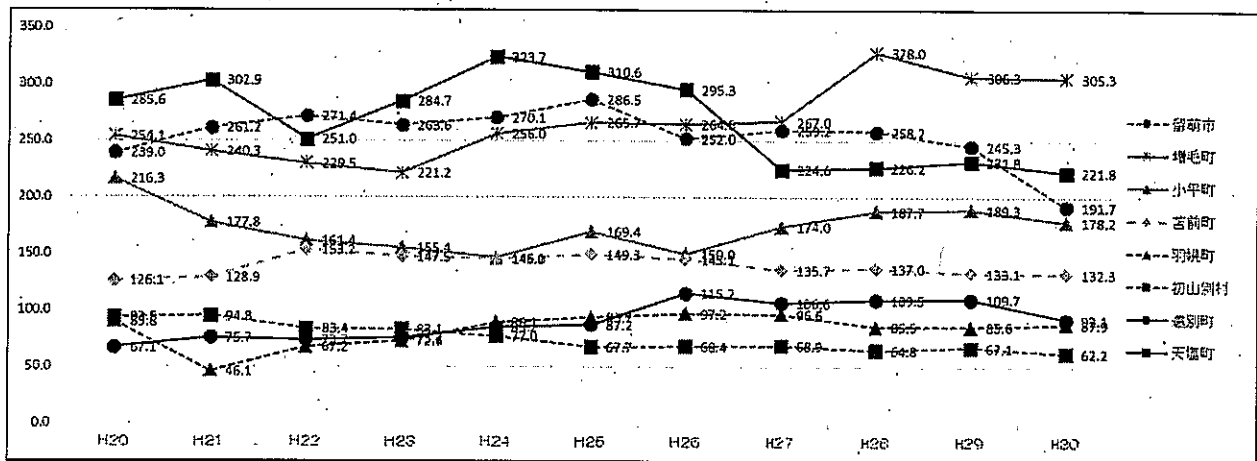
観光入込客数（各年度）

（単位：入込客数→千人、前年比→%）

区分	H20	H21	H22	H23	H24	H25	H26	H27	H28	H29	H30	前年比
留萌市	239.0	261.2	271.4	263.6	270.1	286.5	252.0	259.2	258.2	245.3	191.7	78.1
増毛町	254.1	240.3	229.5	221.2	256.0	265.7	264.5	267.0	328.0	306.3	305.3	99.7
小平町	216.3	177.8	161.4	155.4	146.1	169.4	150.0	174.0	187.7	189.3	178.2	94.1
苫前町	126.1	128.9	153.2	147.5	145.0	149.3	145.1	135.7	137.0	133.1	132.3	99.4
羽幌町	89.8	46.1	67.2	72.6	89.1	93.7	97.2	96.6	85.5	85.6	87.9	102.7
初山別村	93.5	94.8	83.4	83.1	77.0	67.7	68.4	68.9	64.8	67.1	62.2	92.7
遠別町	67.1	75.7	73.7	75.2	85.2	87.2	115.2	106.6	109.5	109.7	92.1	84.0
天塩町	285.6	302.9	251.0	284.7	323.7	310.6	295.3	224.6	226.2	231.8	221.8	95.7
合計	1371.5	1327.7	1290.8	1303.3	1392.2	1430.1	1387.7	1332.6	1396.9	1368.2	1271.5	92.9
上期	1081.8	1059.2	1008.5	1030.9	1119.3	1154.7	1104.5	1078.0	1113.3	1106.9	1007.2	91.0
下期	289.7	268.5	282.3	272.4	272.9	275.4	283.2	254.6	283.6	261.3	264.3	101.1

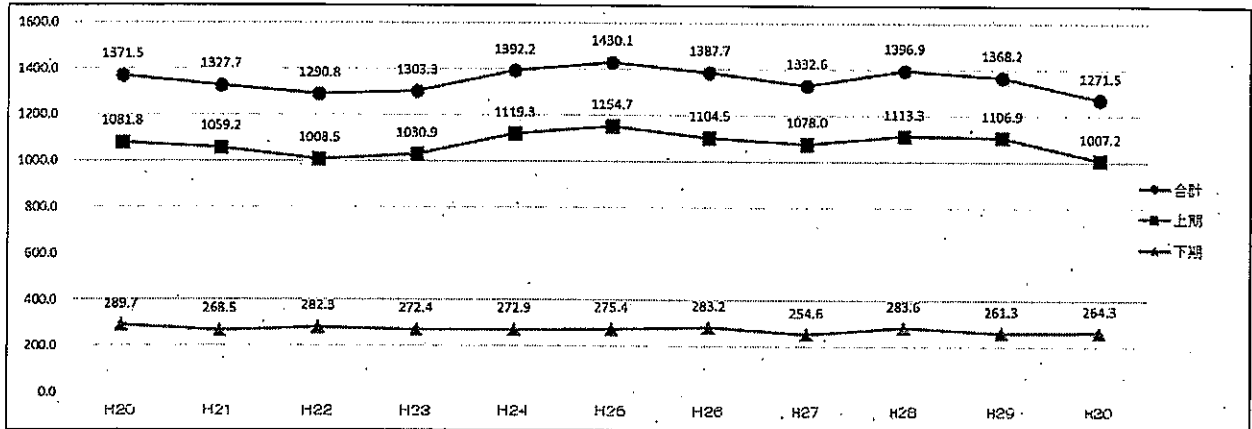
#### 市町村別観光入込客数推移

（単位：千人）



#### 留萌管内観光入込客数推移

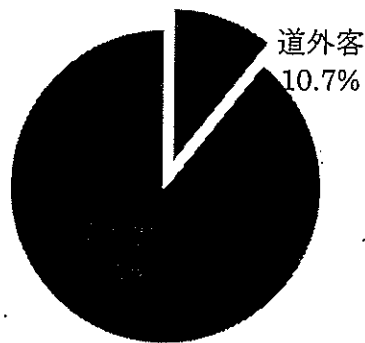
（単位：千人）



#### 4 留萌管内道内客・道外客の内訳

(単位：千人)

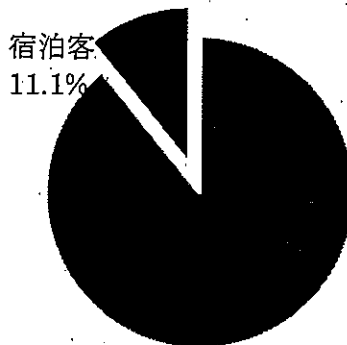
区分	30年度 下期	構成比 (%)	30年度 通期	構成比 (%)
入込総数	264.3	100.0	1271.5	100.0
道外客	24.4	9.2	136.1	10.7
道内客	239.9	90.8	1135.4	89.3



#### 5 留萌管内日帰り客・宿泊客の内訳

(単位：千人)

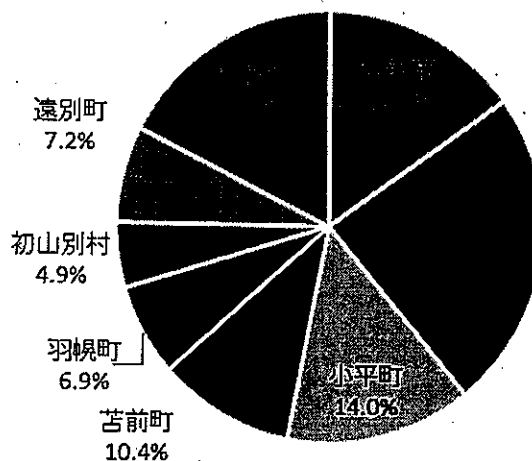
区分	H30年度 下期	構成比 (%)	H30年度 通期	構成比 (%)
入込総数	264.3	100.0	1271.5	100.0
日帰り客	228.5	86.5	1130.8	88.9
宿泊客	35.8	13.5	140.7	11.1



#### 6 市町村観光入込客の内訳

(単位：千人)

区分	H30年度 下期	構成比 (%)	H30年度 通期	構成比 (%)
留萌市	17.8	6.7	191.7	15.1
増毛町	56.4	21.3	305.3	24.0
小平町	36.9	14.0	178.2	14.0
苫前町	54.6	20.7	132.3	10.4
羽幌町	9.3	3.5	87.9	6.9
初山別村	15.5	5.9	62.2	4.9
遠別町	19.3	7.3	92.1	7.2
天塩町	54.5	20.6	221.8	17.5
合計	264.3	100.0	1271.5	100.0



#### 7 主な調査地点

留萌市	ゴールデンビーチるもい、黄金岬海浜公園、礼受牧場、海のふるさと館 ほか
増毛町	國稀酒造、岩尾温泉あったまーる、リバーサイドパーク、ましけマルシェ ほか
小平町	道の駅「おびら鯨番屋」、ゆったりかん、おにしかツインビーチ ほか
苫前町	とままえ温泉「ふわっと」、道の駅「風Wとままえ」、夕陽ヶ丘ホワイトビーチ ほか
羽幌町	はぼろサンセットビーチ、はぼろ温泉サンセットプラザ、天売島・焼尻島 ほか
初山別村	岬センター・Cosmic-Inn、道の駅「☆ロマン街道しょさんべつ」 ほか
遠別町	道の駅「富士見」、旭温泉、パークゴルフ場 ほか
天塩町	情報交流センター（道の駅）、鏡沼海浜公園、てしお温泉夕映 ほか

## 8 各市町村における主な観光地点の入込客数（平成30年度下期・通年）

各市町村における主な観光地点の入込客数

（単位：千人）

市町村名	観光地点名	30年度下期	29年度下期	前年度比(%)	30年度通年	29年度通年	前年度比(%)
留萌市	海のふるさと館	1.6	3.9	42.0	24.1	49.2	49.0
増毛町	岩尾温泉あつたまーる	3.4	3.0	115.4	17.4	18.1	95.7
小平町	ゆったりかん	17.0	21.4	79.5	47.1	53.2	88.5
苫前町	とままえ温泉ふわっと	28.8	26.8	107.6	70.0	65.9	106.2
羽幌町	天売島・焼尻島	2.5	2.6	95.4	17.1	18.6	91.7
初山別村	しょさんべつ温泉「岬の湯」	8.5	10.3	82.4	30.1	34.2	88.1
遠別町	旭温泉	11.9	13.1	90.5	28.3	31.0	91.3
天塩町	情報交流センター（道の駅）	25.3	30.0	84.5	123.6	135.9	91.0

## 9 イベント、行・祭事などの入込客数（平成30年度通年）

（単位：千人）

名称	開催期間	30年度	29年度	前年度比(%)
るもい香湯まつり（留萌市）	7/27、28	19.0	24.0	79.2
増毛春の味まつり（増毛町）	5/26、27	41.0	39.0	105.1
鯉番屋まつり（小平町）	5/20	3.0	3.0	100.0
北海道風揚げ大会（苫前町）	2/24	1.5	2.3	65.2
はぼろ甘エビまつり（羽幌町）	6/23、24	41.0	38.0	107.9
しょさんべつ岬まつり（初山別村）	8/4、5	3.5	3.3	106.1
富士見ヶ丘公園開き山菜まつり（遠別町）	5/20	0.8	0.5	160.0
鏡沼しじみまつり（天塩町）	7/7、8	13.0	13.0	100.0

## 10 留萌管内における訪日外国人宿泊人数（平成30年度通年）

平成30年度の留萌管内における訪日外国人宿泊人数は1,057人で、前年同期と比較して27.5%増加し、平成25年度から増加傾向を示しています。

【H30訪日外国人宿泊人数(市町村別及び国別)】

（単位：人）

区分	中国	韓国	台湾	香港	タイ	ロシア	アメリカ	その他	合計
留萌市	113	20	35	41	0	3	3	91	306
増毛町	13	10	7	8	0	0	15	16	69
小平町	1	2	29	3	0	0	8	5	48
苫前町	33	9	0	2	3	3	1	16	67
羽幌町	36	4	85	16	8	0	3	15	167
初山別村	13	16	41	6	0	0	7	31	114
遠別町	1	2	0	0	0	0	0	18	21
天塩町	48	34	35	51	49	0	1	47	265
合計	258	97	232	127	60	6	38	239	1,057

【留萌管内訪日外国人宿泊人数の推移(国別)】

（単位：人）

区分	中国	韓国	台湾	香港	タイ	ロシア	アメリカ	その他	合計
H25	23	9	17	16	22	2	11	15	115
H26	31	17	8	23	0	50	5	40	174
H27	77	60	127	18	1	87	15	31	416
H28	91	39	108	77	6	35	10	95	461
H29	419	41	138	57	21	1	42	110	829
H30	258	97	232	127	60	6	38	239	1,057

資料  
平成30年度観光入込客数 市町村別・月別 (上期)

(別紙1)

(単位：千人)

市町村	区分	4月	5月	6月	7月	8月	9月	上期計	前年度	前年同期比
留萌市	入込総数	4.4	15.9	20.9	61.0	52.5	19.2	173.9	228.5	76.1
	内道外客	0.1	0.5	0.6	1.8	1.6	0.6	5.2	6.8	76.5
	内道内客	4.3	15.4	20.3	59.2	50.9	18.6	168.7	221.7	76.1
	内日帰客	3.5	14.5	19.0	58.8	50.0	17.3	163.1	217.6	75.0
	内宿泊客	0.9	1.4	1.9	2.2	2.5	1.9	10.8	10.9	99.1
	宿泊客延数	1.5	1.6	2.4	3.1	2.8	2.9	14.3	15.7	91.1
増毛町	入込総数	17.4	68.8	26.6	48.8	47.0	40.3	248.9	249.9	99.6
	内道外客	0.8	3.5	1.6	3.7	3.5	2.6	15.7	15.8	99.4
	内道内客	16.6	65.3	25.0	45.1	43.5	37.7	233.2	234.1	99.6
	内日帰客	16.8	67.6	25.6	46.0	42.8	38.9	237.7	238.5	99.7
	内宿泊客	0.6	1.2	1.0	2.8	4.2	1.4	11.2	11.4	98.2
	宿泊客延数	0.6	1.2	1.0	2.8	4.2	1.4	11.2	11.4	98.2
小平町	入込総数	10.6	19.6	19.2	32.9	43.0	16.0	141.3	150.4	93.9
	内道外客	4.2	8.9	8.1	10.3	12.9	7.0	51.4	53.8	95.5
	内道内客	6.4	10.7	11.1	22.6	30.1	9.0	89.9	96.6	93.1
	内日帰客	10.3	19.2	18.6	30.9	40.4	15.5	134.9	144.6	93.3
	内宿泊客	0.3	0.4	0.6	2.0	2.6	0.5	6.4	5.8	110.3
	宿泊客延数	0.4	0.5	0.7	2.3	2.9	0.6	7.4	6.2	119.4
苫前町	入込総数	5.8	8.2	8.7	23.9	22.3	8.8	77.7	80.9	96.0
	内道外客	0.4	0.7	1.0	1.7	2.3	1.0	7.1	7.7	92.2
	内道内客	5.4	7.5	7.7	22.2	20.0	7.8	70.6	73.2	96.4
	内日帰客	5.1	7.2	7.4	21.1	18.0	7.3	66.1	68.6	96.4
	内宿泊客	0.7	1.0	1.3	2.8	4.3	1.5	11.6	12.3	94.3
	宿泊客延数	0.7	1.0	1.3	2.8	4.3	1.5	11.6	12.3	94.3
羽幌町	入込総数	1.3	2.5	38.5	18.0	15.7	2.6	78.6	76.9	102.2
	内道外客	0.1	0.5	1.3	1.1	1.4	0.4	4.8	4.6	104.3
	内道内客	1.2	2.0	37.2	16.9	14.3	2.2	73.8	72.3	102.1
	内日帰客	0.3	0.7	35.5	3.1	2.9	0.6	43.1	41.3	104.4
	内宿泊客	1.0	1.8	3.0	14.9	12.8	2.0	35.5	35.6	99.7
	宿泊客延数	1.0	2.0	3.4	20.9	17.5	2.2	47.0	46.7	100.6
初山別村	入込総数	3.3	5.1	5.5	9.1	18.1	5.6	46.7	50.9	91.7
	内道外客	0.5	0.8	0.9	1.5	2.9	0.9	7.5	8.2	91.5
	内道内客	2.8	4.3	4.6	7.6	15.2	4.7	39.2	42.7	91.8
	内日帰客	3.1	4.7	4.9	7.5	14.9	4.9	40.0	43.9	91.1
	内宿泊客	0.2	0.4	0.6	1.6	3.2	0.7	6.7	7.0	95.7
	宿泊客延数	0.2	0.4	0.6	1.6	3.2	0.7	6.7	7.0	95.7
遠別町	入込総数	7.9	9.1	10.8	14.6	18.3	12.1	72.8	91.0	80.0
	内道外客	1.6	1.8	2.2	2.9	3.7	2.4	14.6	18.2	80.2
	内道内客	6.3	7.3	8.6	11.7	14.6	9.7	58.2	72.8	79.9
	内日帰客	7.6	8.7	10.4	14.1	17.7	11.6	70.1	88.2	79.5
	内宿泊客	0.3	0.4	0.4	0.5	0.6	0.5	2.7	2.8	96.4
	宿泊客延数	0.6	0.6	0.8	0.9	1.0	1.0	4.9	6.1	80.3
天塩町	入込総数	9.1	24.4	24.3	45.1	40.3	24.1	167.3	178.4	93.8
	内道外客	0.1	0.3	0.6	1.5	2.2	0.7	5.4	7.4	73.0
	内道内客	9.0	24.1	23.7	43.6	38.1	23.4	161.9	171.0	94.7
	内日帰客	8.3	22.6	21.8	39.8	34.1	20.7	147.3	160.6	91.7
	内宿泊客	0.8	1.8	2.5	5.3	6.2	3.4	20.0	17.8	112.4
	宿泊客延数	0.8	1.8	2.5	5.3	6.2	3.4	20.0	17.8	112.4
合計	入込総数	59.8	153.6	154.5	253.4	257.2	128.7	1,007.2	1,106.9	91.0
	内道外客	7.8	17.0	16.3	24.5	30.5	15.6	111.7	122.5	91.2
	内道内客	52.0	136.6	138.2	228.9	226.7	113.1	895.5	984.4	91.0
	内日帰客	55.0	145.2	143.2	221.3	220.8	116.8	902.3	1,003.3	89.9
	内宿泊客	4.8	8.4	11.3	32.1	36.4	11.9	104.9	103.6	101.3
	宿泊客延数	5.8	9.1	12.7	39.7	42.1	13.7	123.1	123.2	99.9

資料  
平成30年度観光入込客数 市町村別・月別 (下期)

(別紙2)

(単位：千人)

市町村	区分	10月	11月	12月	1月	2月	3月	下期計	前年度	前年同期比
留萌市	入込総数	10.4	1.4	1.9	1.3	1.1	1.7	17.8	16.8	106.0
	内道外客	0.3	0.0	0.1	0.0	0.0	0.1	0.5	0.3	166.7
	内道内客	10.1	1.4	1.8	1.3	1.1	1.6	17.3	16.5	104.8
	内日帰客	8.6	0.5	1.3	0.5	0.4	1.0	12.3	9.9	124.2
	内宿泊客	1.8	0.9	0.6	0.8	0.7	0.7	5.5	6.9	79.7
	宿泊客延数	2.6	1.8	1.6	1.5	1.4	1.2	10.1	10.1	100.0
増毛町	入込総数	22.7	10.4	5.3	6.2	5.3	6.5	56.4	56.4	100.0
	内道外客	0.3	0.1	0.2	0.0	0.0	0.1	0.7	0.7	100.0
	内道内客	22.4	10.3	5.1	6.2	5.3	6.4	55.7	55.7	100.0
	内日帰客	21.9	10.1	5.0	6.1	5.2	6.3	54.6	53.9	101.3
	内宿泊客	0.8	0.3	0.3	0.1	0.1	0.2	1.8	2.5	72.0
	宿泊客延数	0.8	0.3	0.3	0.1	0.1	0.2	1.8	2.5	72.0
小平町	入込総数	12.4	6.5	3.7	4.8	4.3	5.2	36.9	38.9	94.9
	内道外客	5.2	2.3	1.0	0.8	0.8	1.7	11.8	11.0	107.3
	内道内客	7.2	4.2	2.7	4.0	3.5	3.5	25.1	27.9	90.0
	内日帰客	11.8	6.1	3.4	4.7	4.2	5.0	35.2	37.0	95.1
	内宿泊客	0.6	0.4	0.3	0.1	0.1	0.2	1.7	1.9	89.5
	宿泊客延数	0.7	0.4	0.4	0.2	0.1	0.2	2.0	2.5	80.0
苫前町	入込総数	10.9	9.1	8.1	7.5	9.7	9.3	54.6	52.2	104.6
	内道外客	0.7	0.5	0.4	0.4	0.4	0.5	2.9	2.7	107.4
	内道内客	10.2	8.6	7.7	7.1	9.3	8.8	51.7	49.5	104.4
	内日帰客	9.8	8.1	7.4	7.0	9.1	8.6	50.0	47.8	104.6
	内宿泊客	1.1	1.0	0.7	0.5	0.6	0.7	4.6	4.4	104.5
	宿泊客延数	1.1	1.0	0.7	0.5	0.6	0.7	4.6	4.4	104.5
羽幌町	入込総数	2.3	1.5	1.3	1.2	1.5	1.5	9.3	8.7	106.9
	内道外客	0.2	0.1	0.2	0.2	0.1	0.1	0.9	0.7	128.6
	内道内客	2.1	1.4	1.1	1.0	1.4	1.4	8.4	8.0	105.0
	内日帰客	0.3	0.3	0.3	0.2	0.6	0.4	2.1	1.9	110.5
	内宿泊客	2.0	1.2	1.0	1.0	0.9	1.1	7.2	6.8	105.9
	宿泊客延数	2.0	1.2	1.0	1.0	0.9	1.1	7.2	6.9	104.3
初山別村	入込総数	3.8	2.7	2.1	2.3	2.1	2.5	15.5	16.2	95.7
	内道外客	0.6	0.4	0.3	0.4	0.4	0.4	2.5	2.6	96.2
	内道内客	3.2	2.3	1.8	1.9	1.7	2.1	13.0	13.6	95.6
	内日帰客	3.3	2.3	1.8	2.0	1.8	2.3	13.5	14.5	93.1
	内宿泊客	0.5	0.4	0.3	0.3	0.3	0.2	2.0	1.7	117.6
	宿泊客延数	0.5	0.4	0.3	0.3	0.3	0.2	2.0	1.7	117.6
遠別町	入込総数	8.5	1.5	1.3	1.7	2.0	4.3	19.3	18.7	103.2
	内道外客	1.7	0.3	0.3	0.3	0.6	0.9	4.1	3.9	105.1
	内道内客	6.8	1.2	1.0	1.4	1.4	3.4	15.2	14.8	102.7
	内日帰客	8.1	1.1	1.0	1.4	1.6	4.0	17.2	16.9	101.8
	内宿泊客	0.4	0.4	0.3	0.3	0.4	0.3	2.1	1.8	116.7
	宿泊客延数	1.1	0.9	0.8	0.7	0.9	0.5	4.9	3.7	132.4
天塩町	入込総数	18.1	10.5	6.8	6.3	6.0	6.8	54.5	53.4	102.1
	内道外客	0.4	0.2	0.1	0.1	0.1	0.1	1.0	0.6	166.7
	内道内客	17.7	10.3	6.7	6.2	5.9	6.7	53.5	52.8	101.3
	内日帰客	15.5	8.1	5.1	5.0	4.5	5.4	43.6	46.9	93.0
	内宿泊客	2.6	2.4	1.7	1.3	1.5	1.4	10.9	6.5	167.7
	宿泊客延数	2.6	2.4	1.7	1.3	1.5	1.4	10.9	6.5	167.7
合計	入込総数	89.1	43.6	30.5	31.3	32.0	37.8	264.3	261.3	101.1
	内道外客	9.4	3.9	2.6	2.2	2.4	3.9	24.4	22.5	108.4
	内道内客	79.7	39.7	27.9	29.1	29.6	33.9	239.9	238.8	100.5
	内日帰客	79.3	36.6	25.3	26.9	27.4	33.0	228.5	228.8	99.9
	内宿泊客	9.8	7.0	5.2	4.4	4.6	4.8	35.8	32.5	110.2
	宿泊客延数	11.4	8.4	6.8	5.6	5.8	5.5	43.5	38.3	113.6

資料  
平成30年度観光入込客数 市町村別

(別紙3)

(単位：千人)

市町村	区分	上期計	下期計	年度計	前年度	前年同期比
留 萌 市	入込総数	173.9	17.8	191.7	245.3	78.1%
	内道外客	5.2	0.5	5.7	7.1	80.3%
	内道内客	168.7	17.3	186.0	238.2	78.1%
	内日帰客	163.1	12.3	175.4	227.5	77.1%
	内宿泊客	10.8	5.5	16.3	17.8	91.6%
	宿泊客延数	14.3	10.1	24.4	25.8	94.6%
増 毛 町	入込総数	248.9	56.4	305.3	306.3	99.7%
	内道外客	15.7	0.7	16.4	16.5	99.4%
	内道内客	233.2	55.7	288.9	289.8	99.7%
	内日帰客	237.7	54.6	292.3	292.4	100.0%
	内宿泊客	11.2	1.8	13.0	13.9	93.5%
	宿泊客延数	11.2	1.8	13.0	13.9	93.5%
小 平 町	入込総数	141.3	36.9	178.2	189.3	94.1%
	内道外客	51.4	11.8	63.2	64.8	97.5%
	内道内客	89.9	25.1	115.0	124.5	92.4%
	内日帰客	134.9	35.2	170.1	181.6	93.7%
	内宿泊客	6.4	1.7	8.1	7.7	105.2%
	宿泊客延数	7.4	2.0	9.4	8.7	108.0%
苫 前 町	入込総数	77.7	54.6	132.3	133.1	99.4%
	内道外客	7.1	2.9	10.0	10.4	96.2%
	内道内客	70.6	51.7	122.3	122.7	99.7%
	内日帰客	66.1	50.0	116.1	116.4	99.7%
	内宿泊客	11.6	4.6	16.2	16.7	97.0%
	宿泊客延数	11.6	4.6	16.2	16.7	97.0%
羽 幌 町	入込総数	78.6	9.3	87.9	85.6	102.7%
	内道外客	4.8	0.9	5.7	5.3	107.5%
	内道内客	73.8	8.4	82.2	80.3	102.4%
	内日帰客	43.1	2.1	45.2	43.2	104.6%
	内宿泊客	35.5	7.2	42.7	42.4	100.7%
	宿泊客延数	47.0	7.2	54.2	53.6	101.1%
初山別村	入込総数	46.7	15.5	62.2	67.1	92.7%
	内道外客	7.5	2.5	10.0	10.8	92.6%
	内道内客	39.2	13.0	52.2	56.3	92.7%
	内日帰客	40.0	13.5	53.5	58.4	91.6%
	内宿泊客	6.7	2.0	8.7	8.7	100.0%
	宿泊客延数	6.7	2.0	8.7	8.7	100.0%
遠 別 町	入込総数	72.8	19.3	92.1	109.7	84.0%
	内道外客	14.6	4.1	18.7	22.1	84.6%
	内道内客	58.2	15.2	73.4	87.6	83.8%
	内日帰客	70.1	17.2	87.3	105.1	83.1%
	内宿泊客	2.7	2.1	4.8	4.6	104.3%
	宿泊客延数	4.9	4.9	9.8	9.8	100.0%
天 塩 町	入込総数	167.3	54.5	221.8	231.8	95.7%
	内道外客	5.4	1.0	6.4	8.0	80.0%
	内道内客	161.9	53.5	215.4	223.8	96.2%
	内日帰客	147.3	43.6	190.9	207.5	92.0%
	内宿泊客	20.0	10.9	30.9	24.3	127.2%
	宿泊客延数	20.0	10.9	30.9	24.3	127.2%
合 計	入込総数	1,007.2	264.3	1,271.5	1,368.2	92.9%
	内道外客	111.7	24.4	136.1	145.0	93.9%
	内道内客	895.5	239.9	1,135.4	1,223.2	92.8%
	内日帰客	902.3	228.5	1,130.8	1,232.1	91.8%
	内宿泊客	104.9	35.8	140.7	136.1	103.4%
	宿泊客延数	123.1	43.5	166.6	161.5	103.2%